

LETNO POROČILO 2021





dinos
75 let

LETNO POROČILO 2021



Kazalo vsebine

Kazalo vsebine	2		
1. Poslovno poročilo	4		
1.1. Izjava vodstva	5		
1.2. Poročilo generalnega direktorja	7		
1.3. Poudarki poslovanja v letu 2020	8		
1.4. Predstavitev zgodovine podjetja Dinos d.o.o.	11		
1.5. Izjava o upravljanju družbe	12		
1.5.1. Vodenje družbe	13		
1.6. Vizija, poslanstvo, strategija in razvoj	14		
1.7. Politika kakovosti in ravnanja z okoljem podjetja Dinos d.o.o.	16		
1.7.1. Glavne dejavnosti družbe v povezavi s politiko kakovosti	19		
1.8. Organizacija in kadrovska politika	20		
1.9. Tržno komuniciranje z družbeno odgovornostjo	29		
1.10. Okoljski vidiki podjetja	30		
1.11. Upravljanje s tveganji v podjetju Dinos d.o.o.	34		
1.12. Analiza poslovanja	38		
1.12.1. Uspešnost poslovanja v letu 2021	38		
1.12.2. Stanje sredstev in obveznosti do virov sredstev na dan 31. 12. 2021	40		
1.12.3. Analiza prodaje po programih	42		
1.13. Pomembnejši dogodki, ki so nastopili po koncu poslovnega leta 2021	45		
1.14. Načrti za leto 2022	45		
2. Računovodsko poročilo	46		
2.1. Izkaz poslovnega izida za poslovno leto končano 31. 12. 2021	48		
2.2. Izkaz drugega vseobsegajočega donosa za poslovno leto končano 31. 12. 2021	50		
2.3. Bilanca stanja na dan 31. 12. 2021	51		
2.4. Izkaz denarnih tokov za poslovno leto končano 31. 12. 2021	56		
2.5. Izkaz gibanja kapitala za poslovno leto 31. 12. 2021	60		
2.6. Pojasnila k računovodskim izkazom	62		
2.6.1. Predstavitev družbe	62		
2.6.2. Osnove za sestavitev računovodskih izkazov	63		

2.6.3.	Povzetek pomembnih računovodskih usmeritev	64	2.6.20.	Zaloge	84
2.6.4.	Čisti prihodki od prodaje	71	2.6.21.	Poslovne terjatve	85
2.6.5.	Drugi poslovni prihodki s prevrednotovalnimi poslovnimi prihodki in drugimi prihodki	71	2.6.22.	Denarna sredstva	86
2.6.6.	Stroški blaga, materiala in storitev	72	2.6.23.	Kratkoročne aktivne časovne razmejitve	86
2.6.7.	Stroški dela	73	2.6.24.	Kapital	87
2.6.8.	Odpisi vrednosti	74	2.6.25.	Rezervacije in dolgoročne pasivne časovne razmejitve	88
2.6.9.	Drugi poslovni odhodki	74	2.6.26.	Finančne obveznosti	89
2.6.10.	Stroški po funkcionalnih skupinah	74	2.6.27.	Finančne obveznosti iz pravice do uporabe sredstev	90
2.6.11.	Finančni prihodki	75	2.6.28.	Poslovne obveznosti	91
2.6.12.	Finančni odhodki	75	2.6.29.	Kratkoročne pasivne časovne razmejitve	91
2.6.13.	Davek od dobička	76	2.6.30.	Transakcije s povezanimi družbami	92
2.6.14.	Odloženi davki	76	2.6.31.	Zabilančne obveznosti	93
2.6.15.	Neopredmetena sredstva	77	2.6.32.	Dogodki po datumu bilance stanja	93
2.6.16.	Opredmetena osnovna sredstva	78			
2.6.17.	Pravica do uporabe najetih sredstev	80			
2.6.18.	Finančne naložbe	82			
2.6.19.	Kratkoročne finančne naložbe	84			
			3.	Poročilo neodvisnega revizorja	94



1.1. Izjava vodstva

Izjava o odgovornosti vodstva

Vodstvo potrjuje računovodske izkaze za leto 2021, končano na dan 31. decembra 2021, uporabljene računovodske usmeritve ter pojasnila k računovodskim izkazom.

Vodstvo je odgovorno za pripravo letnega poročila tako, da le-ti predstavljajo resnično in pošteno sliko premoženjskega stanja družbe in izidov poslovanja za leto 2021.

Vodstvo potrjuje, da so bile dosledno uporabljene ustrezne računovodske usmeritve ter da so bile računovodske ocene izdelane po načelu previdnosti in dobrega gospodarjenja. Vodstvo tudi potrjuje, da so računovodski izkazi skupaj s pojasnili izdelani na osnovi predpostavke o nadaljnjem poslovanju podjetja ter v skladu z veljavno zakonodajo in s Slovenskimi računovodskimi standardi.

Vodstvo je tudi odgovorno za ustrezno vodeno računovodstvo, za sprejem ustreznih ukrepov za zavarovanje premoženja ter za preprečevanje in odkrivanje prevar in drugih nepravilnosti oziroma nezakonitosti.

Davčne oblasti lahko kadarkoli v roku 5 let po poteku leta v katerem je bilo potrebno davek odmeriti, preverijo poslovanje družbe, kar lahko posledično povzroči nastanek dodatne obveznosti plačila davka, zamudnih obresti in kazni z naslova davka od dohodka pravnih oseb ali drugih davkov ter dajatev. Vodstvo družbe ni seznanjeno z okoliščinami, ki bi lahko povzročile morebitno pomembno obveznost iz tega naslova.

Ljubljana, 14. 04. 2022

Damijan Zorko
(generalni direktor)



Benjamin Bambič
(finančni direktor)



Marc Breidenbach
(direktor)




Vodstvo potrjuje, da so bile računovodske ocene izdelane po načelu previdnosti in dobrega gospodarjenja.





Leto 2021 je bilo za naše podjetje nekaj posebnega, saj je minilo v znamenju častitljivega jubileja 75 let.



1.2. Poročilo generalnega direktorja

Spoštovani poslovni partnerji, sodelavke in sodelavci,



Leto 2021 je bilo za naše podjetje nekaj posebnega, saj je minilo v znamenju častitljivega jubileja 75 let, hkrati pa je bilo tudi kot poslovno zelo uspešno. Dinos je ob rasti poslovanje še izboljšal finančno sliko.

Naš položaj je stabilen in nam omogoča razvoj, ki smo si ga zadali. Vodijo nas vizija, odprtost, zavzetost in spoštovanje drug drugega.

Z razvojem novih storitev in preiščljeno strategijo si postavljamo temelje za prihodnja leta. Postajamo fleksibilni in to razvijamo v poslovno prednost.

Hiter tehnološki napredek smo vpeljali tudi v lastno proizvodnjo, saj se zavedamo nujnosti digitalizacije in avtomatizacije.

Na področju barvnih kovin smo se okrepili s škarjami, prešo in novo sortirno linijo za Al. Na področju Fe pa nove škarje in več mobilnih stiskalnic.

Na področju nekovin pa je novost nova sortirna linija za odpadno plastiko.

Vse večjo usmerjenost v zeleno družbo podpiramo tudi mi, veseli smo, da smo lahko v tem procesu eden ključnih dejavnikov. Zelo skrbno spremljamo globalne trende in se vključujemo v proces krožnega gospodarstva, ter s tem potrjujemo, da nam je ohranjanje naravnih virov velika vrednota.

Vsako leto na novo odpremo vrata številnim društvom, ki z namenom dobrotelosti, zbirajo odpadni material. Okrepili smo tudi sodelovanje s šolami, vrtci in drugimi ustanovami, saj želimo kot akter v krožnem gospodarstvu, utrditi predvsem vlogo ozaveščanja o pomembnosti predelave odpadnih materialov. Ta nota nam je pomembna tudi v sodelovanju z lokalnim okoljem. Dinosova avtovleka, odkup izrabljenih vozil, uničenje zaupne dokumentacije je le nekaj storitev, kjer smo se izkazali za zaupanja vredne izvajalce.

Veseli smo, da nas lastniki podpirajo na naši poti in v naših zastavljenih ciljih.

V 75 letih smo prerasli besedo odpad, postajamo znanost, imamo strokovno znanje, pogum in radovednost, znamo se prilagoditi trgu, imamo srčnost in dobro ekipo zato smo lahko ponosni na svoje delo in poslanstvo.

Ljubljana, 14. 04. 2022

Damijan Zorko
(generalni direktor)

1.3. Poudarki poslovanja v letu 2021

	2021	2020	2019	Indeks 2021/2020
poslovni prihodki	188.496.241	107.621.205	127.953.653	175
čisti prihodki od prodaje	188.228.353	107.098.364	127.490.547	176
dobiček iz poslovanja/EBIT	8.944.460	2.779.075	2.274.939	322
EBITDA ¹	13.325.455	6.549.279	5.582.739	203
celoten poslovni izid	8.629.249	2.419.050	1.948.815	357
čisti poslovni izid	7.334.234	2.092.658	2.091.101	350
zaposleni na zadnji dan v letu	356	322	321	111
dobičkonosnost prihodkov (%) ²	4,58	2,25	1,52	203
gospodarnost poslovanja ³	1,05	1,03	1,02	102
čisti dobiček na zaposlenega	20.602	6.499	6.514	317
skupna sredstva podjetja	91.923.406	73.935.048	72.543.985	124
kapital	53.675.012	46.320.726	44.223.506	116
delež EBIT v prihodkih prodaje (%)	4,8	2,6	1,8	183
EBITDA marža (%) ⁴	7,1	6,1	4,4	116
neto dolg ⁵	0,25	0,23	0,31	108
ROE ⁶	13,66	4,52	4,73	302
kapitalske pokritosti osnovnih sredstev ⁷	1,40	1,16	1,08	121
stopnja lastniškosti financiranja ⁸	0,58	0,63	0,61	93

¹ EBITDA = EBIT + odpisi vrednosti

EBIT = poslovni prihodki - poslovni odhodki

² dobičkonosnost prihodkov = celotni poslovni izid / poslovni prihodki

³ gospodarnost poslovanja = poslovni prihodki / poslovni odhodki

⁴ EBITDA MARŽA = EBITDA / poslovni prihodki

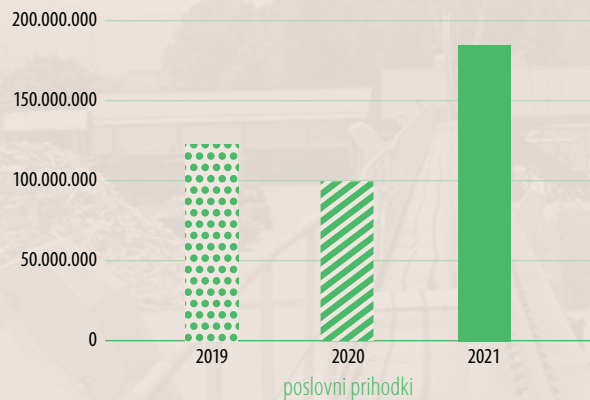
⁵ neto dolg na kapital = (kratkoročne in dolgoročne finančne obveznosti - denar) / kapital

⁶ ROE = čisti dobiček / kapital

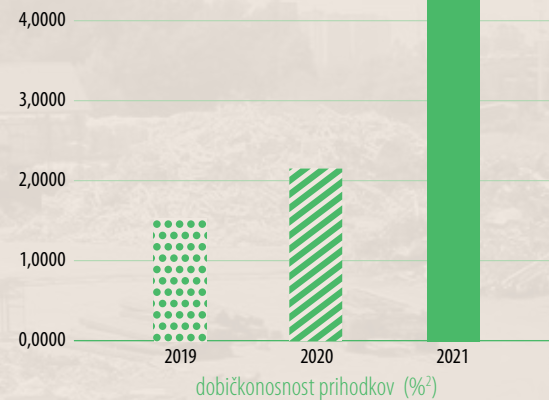
⁷ kapitalske pokritosti osnovnih sredstev = kapital / osnovna sredstva

⁸ stopnja lastniškosti financiranja = kapital / obveznosti do virov sredstev

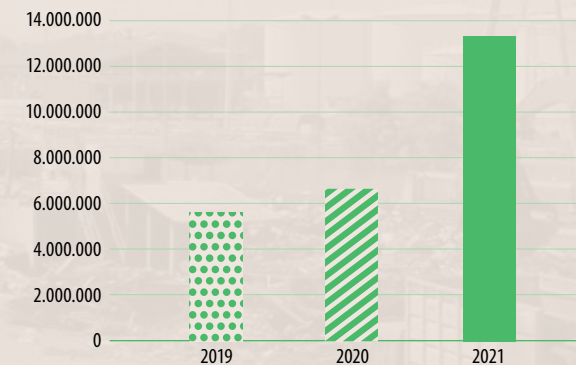
Poslovni prihodki



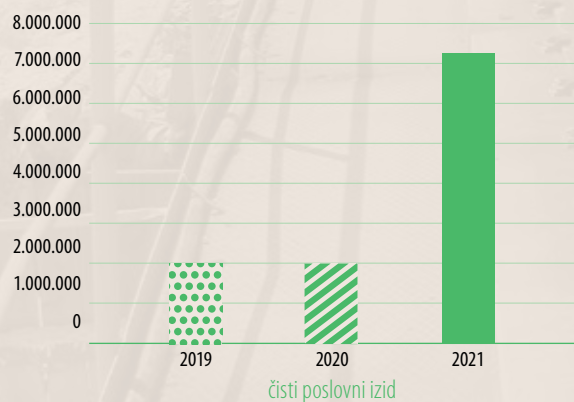
Dobičkonosnost prihodkov



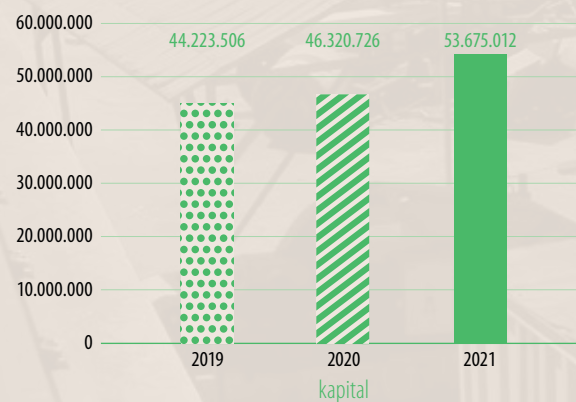
EBITDA



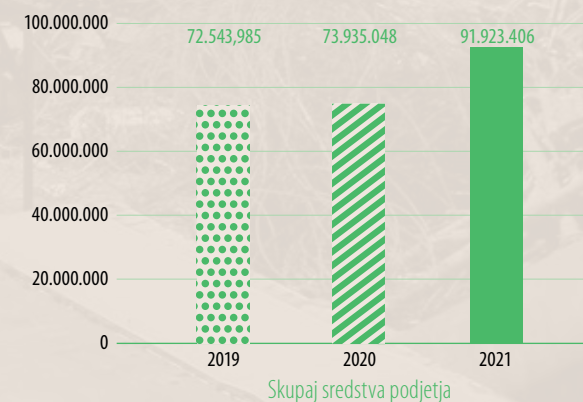
Čisti poslovni izid



Kapital



Bilančna vsota





V 75 letih smo prerasli besedo odpad, postajamo znanost, imamo strokovno znanje, pogum in radovednost, znamo se prilagoditi trgu, imamo srčnost in dobro ekipo zato smo lahko ponosni na svoje delo in poslanstvo.

1.4. Predstavitev zgodovine podjetja Dinos d.o.o.

Podjetje Dinos je bilo ustanovljeno leta 1946 pod takratnim imenom Odpad in je bilo kot republiško podjetje ustanovljeno z namenom zbiranja odpadkov za nadaljnjo uporabo.

V letu 2013 se je zgodila strateška kapitalska povezava s podjetjem Scholz Holding, ki je eno največjih podjetij za zbiranje in predelavo odpadnih surovin v Evropi.

Z vstopom v novo tisočletje se je začelo obdobje intenzivnih vlaganj v tehnološko posodobitev skladišč, saj nekatera skladišča niso zadoščala okoljevarstvenim zahtevam.

Leto 2016 je prineslo v skupino Scholz korenite spremembe v lastniški in vodstveni strukturi. V drugi polovici leta je bil najavljen prevzem z vstopom novega lastnika Chiho-Tiande Group krajše CTG, ki je skozi postopke prevzema potekal do konca leta.

Podjetje Chiho Tiande je bilo ustanovljeno leta 1995 s sedežem v Hong Kongu. Od leta 2010 je podjetje postalo skupina z imenom Chiho-Tiande Group Ltd. ali s kratico CTG in z delnicam kotira na borzi v Hong Kongu (HKEx koda:00.976). S svojo nenehno širitvijo skupine družb si pridobiva in krepi globalni tržni delež.

V skupini Scholz se je vršila sanacija, ki jo je z obsežno finančno in operativno podporo CTG uspešno končala. Decembra 2016 se je skupina CTG sestala na izredni skupščini v Hong Kongu, kjer so delničarji odobrili in potrdili predlagan prevzem in skupina Scholz je prešla v popolno last CTG. Narejena je kratkoročna, srednjeročna in dolgoročna strategija razvoja.

CTG se je v letu 2017 preimenovala v Chiho Environmental Group Ltd krajše CEG.

Decembra 2018 je 100 % lastništvo v Dinosu prevzel Scholz International Holding GmbH, ki je del skupine CEG.

V nadaljevanju je predstavljena lastniška struktura (dejanski lastniki v skladu z ZPPDFT), ki velja od 31. 12. 2018.

Lastniki	Kapitalski delež v odstotkih
Scholz International Holding GmbH	100,00 %

Največji dejanski lastnik skupine Chiho Environmental Group je gospod Tu Jianhua.

Januarja 2019 se je spremenila organizacijska oblika družbe Dinos iz delniške družbe v družbo z omejeno odgovornostjo.



1.5. Izjava o upravljanju družbe

Družba Dinos v skladu s 70. členom ZGD1-I izjavlja, da pri svojem poslovanju upošteva veljavno zakonodajo, predpise, druge zakonske in podzakonske akte ter interne pravilnike in navodila.

Družba uporablja "Kodeks upravljanja za nejavne družbe" (v nadaljevanju Kodeks), ki je dostopen na spletnih straneh Združenja nadzornikov Slovenije (<https://www.zdruzenje-ns.si/library/1628>).

Družbo Dinos d.o.o. vodi vodstvo družbe v dobro družbe, samostojno in na lastno odgovornost. Vodstvo imenuje lastnik v skladu s statutom družbe. Delo vodstva poteka v skladu z veljavno zakonodajo in aktom o ustanovitvi družbe. Vodstvo družbe Dinos d.o.o. predstavlja:

- Generalni direktor Damijan Zorko,
- Finančni direktor Benjamin Bambič in
- Direktor Marc Breidenbach.

Direktorji družbe Dinos d.o.o., izjavljajo, da je letno poročilo družbe Dinos d.o.o. za leto 2021, vključno z izjavo o upravljanju, sestavljeno in objavljeno v skladu z določili ZGD-1, veljavnimi računovodskimi standardi in na njihovi podlagi sprejetimi podzakonskimi akti.

Nadzor vrši edini lastnik družbe skupaj s vodstvom družbe.

Edini lastnik kapitalnega deleža družbe Dinos d.o.o. je:

- Scholz International Holding GmbH,

ki ima najvišjo odločevalsko funkcijo v družbi.

Pristojnosti in dolžnosti lastnika in vodstva družbe, so bile določene v aktu o ustanovitvi družbe, Statutom družbe (v nadaljevanju Statut), ki je javno objavljen na spletnih straneh AJPES v Poslovnem registru Slovenije – Javna baza podatkov o vseh poslovnih subjektih s sedežem na območju Republike Slovenije (www.ajpes.si).

Sistem notranjih kontrol in upravljanja tveganj v družbi v povezavi s postopkom računovodskega poročanja

Vodstvo družbe varuje premoženje družbe tako, da zagotavlja:

- vodenje ustreznih poslovnih knjig na poenotenem računovodsko poslovnem informacijskem sistemu,
- vzpostavlja in zagotavlja delovanje notranjega kontroliranja,
- vzpostavlja in zagotavlja delovanje notranjih računovodskih kontrol in
- izbira in uporablja računovodske usmerite.

Notranji sistema kontrol deluje z namenom, da:

- zagotovi točnost, zanesljivost in popolnost računovodskih evidenc,
- resničnost in poštenost računovodskega poročanja,
- usklajenost z zakonodajo in drugo regulativo ter
- učinkovitost in uspešnost poslovanja.

Težnja vodstva družbe je da zagotovi kontrolni sistem, ki je najučinkovitejši pri preprečevanju negativnih dogodkov in hkrati stroškovno in organizacijsko optimalen. Vodstvo družbe strmi k temu, da sistem kontrol nenehno preverja, saj se zaveda omejenosti vsakega sistema kontrol in z njim zagotavlja pravočasna opozorila ter daje zagotovila za doseganje namena kontrol.

Vodstvo družbe meni, da s sedanjim sistemom notranjih kontrol zagotavlja učinkovito in uspešno delovanje v skladu z zakonskimi določili ter s tem zagotavlja pošteno in transparentno poročanje v vseh pomembnih pogledih.

Raznolikost pri zaposlovanju

Družba Dinos d.o.o. si prizadeva izvajati politiko raznolikosti pri zaposlovanju, kot je zagotavljanje enakih možnosti in enake obravnave, ne glede na osebne okoliščine vsem svojim zaposlenim.

Družba nima sprejete posebne politike raznolikosti v zvezi z zastopanostjo v organih vodenja ali nadzora družbe, kriterijev glede vidikov, kot so na primer spol, starost ali izobrazba.

Obrazložitve v zvezi z določili Kodeksa, ki jim družba Dinos d.o.o. v celoti ne sledi:

Družba sledi Kodeksu upravljanja po priporočilih na osnovni ravni korporativnega upravljanja.

- Točka 2.1.1.** Družba Dinos d.o.o. v Statutu nima zapisanih ciljev. Vodstvo družbe deluje v skladu s ciljem, ki ga opredeljuje Kodeks, to je maksimiranje vrednosti družbe.
- Točka 2.4.** Akt o ustanovitvi družbe Dinos d.o.o. je javno objavljen na spletnih straneh AJPES v Poslovnem registru Slovenije – Javna baza podatkov o vseh poslovnih subjektih s sedežem na območju Republike Slovenije (www.ajpes.si).
- Točka 2.5.3.** Člani organa nadzora je edini družbenik.
- Točka 2.5.4.** Izjava o neodvisnosti ni podpisana. Tako se vodstvo, kot nadzor družbe izogibata kakršnemukoli navzkrižju interesa in delujeta v duhu dobrega gospodarja.
- Točka 4.3.2.** V organu nadzora ni neodvisnega strokovnjaka, ki ni povezan z družbo ali družbenikom.
- Točka 5.1.1.** Organ nadzora se sestaja glede na potrebo, lahko tudi manjkraj, kot predvideva kodeks.

Člani poslovodnega organa so v razmerju do družbe zavezani odgovorno, strokovno, s skrbnostjo dobrega gospodarstvenika, vestno in marljivo opravljati svoje delo ter stalno uporabljati znanje, potrebno za opravljanje sedanjega in prihodnjega dela.

Ljubljana, 14. 04. 2022

Damijan Zorko
(generalni direktor)

Benjamin Bambič
(finančni direktor)

Marc Breidenbach
(direktor)

1.5.1. Vodenje družbe

Edini družbenik je bil seznanjen s poslovanjem v letu 2020 **1. 2. 2021** v okviru revidiranega Poročevalskega paketa skupine.

Bilančni dobiček družbe za leto 2021 v višini 28.082.917 eur, ki ga predstavlja preneseni dobiček iz prejšnjih let v višini 20.748.682 eur in čisti dobiček iz poslovnega leta 2021 v višini 7.334.234 eur ostane nerazporejen. Z rezultatom poslovanja v letu 2021 je bil družbenik seznanjen **1. 2. 2022** v poročavalskem paketu skupine, ki je bil revidiran.

V letu 2021 je družbenik sprejel sklepe s katerimi je:

- odobril prodajo zemljišč,
- izdal dovolilo za dano kratkoročno posojilo v skupino in
- odobril najem dolgoročnih kreditov.

Družbenik družbe Dinos d.o.o. je z dnem **12. 2. 2021** dal dovolilo za prodajo zemljišča v Tolminu in **26. 6. 2021** za prodajo stare lokacije skladišča v Kočevju.

Družbenik je s sklepom **23. 3. 2021** odbril dano kratkoročno posojilo v višini 2 mio eur v skupino in dodatno odobril **15. 9. 2021** povečanje za 1 mio eur. V istem sklepu je odobril najem novega dolgoročnega kredita in podaljšanje ter povečanje revolving kredita.

1.6. Vizija, poslanstvo, strategija in razvoj

Vizija odraža želeno podobo organizacije v prihodnosti, njene dosežke in njen položaj v odnosu do vplivnih udeležencev ter poslanstvo, ki v strnjeni obliki povzema filozofijo in smoter obstoja podjetja.



Vizija:

Ostati vodilno podjetje pri zbiranju in predelavi odpadkov, ki z najmodernejšimi tehnologijami in v sinergiji z vsemi udeleženiimi v procesu skrbi za varovanje okolja in trajnostni razvoj.



Poslanstvo:

S svojim ekološko usmerjenim in družbeno odgovornim delovanjem pomagamo ohranjati naravo v Sloveniji in širši evropski regiji. Naša naloga je zbiranje in predelovanje odpadkov v tržno zanimive in kvalitetne sekundarne surovine za naše kupce. To nam omogoča intenzivno vlaganje v nove tehnološke postopke zbiranja in predelave odpadkov ter vlaganje v znanje zaposlenih, kar je naša glavna konkurenčna prednost, ki ustvarja vrednost za lastnike in gradi podjetje privlačno za poslovne povezave.





Vizija odraža želeno podobo organizacije v prihodnosti

Temeljni cilji, ki jih zasledujemo so:

- ohraniti in utrditi vodilni položaj na trgu,
- dosegati stabilno letno rast,
- blagovno znamko Dinos ohraniti kot zaupanja vredno in privlačno za dolgoročna povezovanja,
- povečati avtomatizacijo in fleksibilnost proizvodnje ob znižanju stroškov predelave,
- vzpostavitev vitke organizacijske strukture, ki se lahko hitro odzove in prilagodi spremembam na trgu,
- vlaganje v znanje in strokovnost zaposlenih na vseh ravneh,
- uvajati dejavnosti in procese, ki preprečujejo oz. zmanjšujejo vplive na okolje,
- ostati ekološko in okolijsko ozaveščeno podjetje in biti zanesljiv, zaupanja vreden poslovni partner.



Temeljne vrednote:

- | | |
|--------------------------|-------------------------|
| • odprtost razmišljanja, | • usmerjenost k ciljem, |
| • ekipni duh, | • učinkovitost in |
| • spoštovanje, | • zavzetost. |



1.7. Politika kakovosti in ravnanja z okoljem podjetja Dinos d.o.o.

Osnovna usmeritev podjetja je vodenje poslovanja v smislu dobrega gospodarja s sistemskimi orodji, kot so zavedanje okolijskih vplivov iz dejavnosti podjetja, naravnost na domače in tuje trge, doseganje ciljev z namenom krepite stabilnosti podjetja na temelju ustvarjanja dobička.

Osnovni cilj poslovanja posamezne enote je kakovostno opravljanje dejavnosti zbiranja, predelave, posredovanja, prevoza in trženja odpadkov s težnjo po doseganju boljših poslovnih rezultatov od konkurenčnih podjetij na področju ravnanja z odpadki in njim podobni materiali ter dokazljivo **zmanjševanje tveganja za okolje**.

Podjetje preko mehanizmov, ki so opisani v OPr (opis procesa), OPos (opisih postopka) in ND (navodilo za delo), izvaja in izpolnjuje zahteve systemskega vodenja kakovosti in ravnanja z okoljem po načelu





Vodstvo in zaposleni smo zavezani za nenehno izboljševanje kakovosti dela in končnega izdelka z uvajanjem novih tehnologij zbiranja, sortiranja, predelave in uničevanja odpadnih surovin ter prilagajati se novo nastalim razmeram. Podjetje je v nenehnem **iskanju novih rešitev in izboljšav s ciljem zmanjševanja onesnaženja okolja, povečanje stopnje reciklaže in predelave ter posledično s ciljem močnega zniževanja količin za odlaganje. S svojo politiko močno vplivamo na življenjski krog proizvodov, ga podaljšujemo in hkrati ohranjamo naravne vire.**

Postavljene cilje v letnih planih pregleduje in preverja vodstvo podjetja na periodičnih sestankih in na podlagi ugotovitev postavlja in prilagaja cilje in plane aktualnemu stanju. **Plani in cilji vključujejo programe za izboljševanje sistema ravnanja z okoljem in uvajanje procesov za preprečevanje onesnaženja in povzročanja škodljivih vplivov na okolje.**

Temelj uspešnega dela je sodelovanje, komunikacija na istih nivojih in med različnimi organizacijskimi nivoji strukture Dinos ter sodelovanje in komunikacija med vodstvom in drugimi nivoji organizacije ter zainteresiranimi strankami.

Poslujemo na način, ki zadovoljuje lastnika in zaposlene ter sodelujemo z neposredno okolico v kateri se dejavnost izvaja. **Skrbimo za osveščanje zaposlenih o opravljanju dejavnosti, ki so okolju prijazne.**

Vodstvo podjetja zagotavlja potrebne pogoje za izvajanje in doseganje ciljev kakovosti in **okoljskih ciljev** na nivoju vodstva s stalnim izobraževanjem, usposabljanjem zaposlenih na vseh organizacijskih nivojih ter preverjanjem sistema za vodenje kakovosti in **ravnanja z okoljem** z vodstvenimi pregledi in presojami.

Vodstvo podjetja zagotavlja poslovanje na osnovi zakonskih in panožnih predpisov predvsem na področju ravnanja z odpadki in **ravnanja z okoljem**, ki so potrebni za zakonito, uspešno in **okoljsko** naravnano poslovanje. Podjetje upošteva in izvaja zahteve veljavne zakonodaje in se prilagaja mednarodnim predpisom, ki so potrebni za njeno kakovostno in **okolju ne-obremenilno** delovanje.

Politika kakovosti ravnanja z okoljem podjetja je na razpolago vsem zaposlenim z objavo na oglasnih panojih, spletni strani in v Poslovniku vodenja kakovosti. Vodstvo podjetja seznanja zaposlene s politiko kakovosti in ravnanja z okoljem, z namenom, da jo razumejo in izvajajo na področjih svojega delovanja.

Cilji kakovosti in ravnanja z okoljem podpirajo **politiko vodenja kakovosti in ravnanja z okoljem** in so določeni v letnem gospodarskem načrtu.



Eden od osnovnih pogojev za srečo je, da se povezanost med človekom in naravo ne uniči.

Leo Tolstoj

1.7.1. Glavne dejavnosti družbe v povezavi s politiko kakovosti

Glavna dejavnost podjetja DINOS d.o.o. je zbiranje in predhodna obdelava odpadkov z namenom zagotovitve čim višjega deleža reciklaže teh odpadkov nazaj v uporabne surovine. Že samo ime podjetja pove, kakšen je namen dejavnosti družbe DINOS: Dajmo Industriji Nazaj Odpadne Surovine. To pa podjetje lahko zagotavlja, ker ima po Sloveniji razporejena svoja skladišča, namenjena zbiranju odpadkov ter štiri Centre za predelavo odpadkov v Ljubljani, Celju, Mariboru in Naklem. Za vse svoje aktivne lokacije, teh je 18, ima pridobljene tudi ustrezne upravne akte kot so, gradbena in uporabna dovoljenja, potrdilo o vpisu v evidenco zbiralcev ter okoljevarstvena dovoljenja.

S tako organizacijo, z ustrezno tehnično opremljenostjo, s tehnično usposobljenim in strokovno ustreznim kadrom ter z ustreznimi poslovnimi povezavami z drugimi podjetji, ki se ukvarjajo z odpadki podjetje Dinos d.o.o. lahko zagotavlja globalni servis ravnanja z odpadki za proizvodna podjetja, kjer nastajajo različne vrste odpadkov v različnih proizvodnih podjetjih.

Podjetje Dinos d.o.o. ima že vrsto let vzpostavljen dokumentiran, operativno izvajan in vzdrževan sistem vodenja kakovosti in ravnanja z okoljem, s konstantnim izvajanjem izboljšav na nivoju sektorjev in centrov za predelavo. Ima pridobljen certifikat sistema vodenja kakovosti ISO 9001:2015 in sistema ravnanja z okoljem ISO 14001:2015.

Pri vodenju sistema kakovosti in ravnanja z okoljem se glede na organizacijsko shemo podjetja Dinos vključuje vodstvo podjetja, ki oba sistema organizira, upravlja nadzoruje in ukrepa, v kolikor na podlagi analiz kazalnikov procesov prepozna neskladnosti ali odstopanja od načrtanih ciljev. Pri tem vodstvo upošteva kontekst organizacije, prepoznana tveganja in priložnosti, pretekle analize, ocene skladnosti, ker se cilji določajo na podlagi SWOT analiz.

Osnovna usmeritev podjetja je vodenje poslovanja v smislu dobrega gospodarja s pomočjo sistemskih orodij kot so, zavedanje okolijskih vplivov iz dejavnosti podjetja, naravnost na domače in tuje trge, doseganje ciljev z namenom krepitev stabilnosti podjetja na temelju ustvarjanja dobička. Osnovni cilj poslovanja posamezne enote je kakovostno opravljanje dejavnosti podjetja s težnjo po doseganju vedno boljših poslovnih rezultatov, pri čemer pa ne pozabljamo, da moramo in zmoremo to dejavnost opravljati tako, da zmanjšujemo tveganja za okolje. Podjetje preko mehanizmov, ki so opisani v OPr (opis procesa), OPos (opis postopka) in ND (navodilo za delo), izvaja in izpolnjuje zahteve systemskega vodenja kakovosti in ravnanja z okoljem po principu »načrtuj – izvedi- preveri – popravi«.

Podjetje Dinos d.o.o. zagotavlja poslovanje na osnovi zakonskih in panožnih predpisov, prednostno pa predpisov s področja varstva okolja, ki so potrebni za zakonito, uspešno in okolijsko naravnano poslovanje. Podjetje upošteva in izvaja zahteve veljavne zakonodaje in se prilagaja mednarodnim predpisom, ki so potrebni za kakovostno in okolju ne-obremenilno delovanje.

Obvladovanje

Okolijska tveganja ter požarna tveganja in tveganja zaradi izrednih dogodkov obvladujemo s sistemom ISO 14001:2015. Skladno z veljavnim sistemom in zakonodajo s področja varnosti in zdravja pri delu ter požarne varnosti izdelujemo ocene okolijskih vidikov in vplivov, požarne ogroženosti in ogroženosti delovnih mest.

Zaposlene v podjetju neprestano izobražujemo na področju varnosti in zdravja pri delu, izdelujejo se navodila in opozorilne table ter napisi, s katerimi v največji možni meri obvladujemo navedena tveganja.



Podjetje Dinos d.o.o. zagotavlja zakonito, uspešno in okolijsko naravnano poslovanje.

1.8. Organizacija in kadrovska politika

Družbo vodi tri-člansko vodstvo, ki deluje skladno z določbami Akta o ustanovitvi družbe z dne 3. 12. 2018.

Izvajanje dejavnosti družbe je organizirano v šestih sektorjih:



Družba opravlja dejavnost na 18 enotah po Sloveniji, ki so organizirane v sklop štirih regij:

REGIJA LJUBLJANA

- CP Ljubljana
- CP Naklo, Kranj, Jesenice
- Nova Gorica, Koper

REGIJA CELJE

- CP Celje
- Velenje
- Slovenske Konjice
- Trbovlje

REGIJA MARIBOR

- CP Maribor
- Murska Sobota
- Lendava
- Ptuj
- Dravograd

REGIJA NOVO MESTO

- Novo mesto
- Kočevje
- Brežice



VODENJE

VODSTVO

SEKTORJI

- KOMERCIALNI SEKTOR
- FINANČNI SEKTOR
- SEKTOR ZA EKOLOGIJO
- KADROVSKO PRAVNI SEKTOR
- SEKTOR REGIJ
- SEKTOR ZA TEHNOLOGIJO in VZDRŽEVANJE

REGIJE

- REGIJA LJUBLJANA
- REGIJA CELJE
- REGIJA MARIBOR
- REGIJA NOVO MESTO

CENTRI ZA PREDELAVO/ SKLADIŠČA

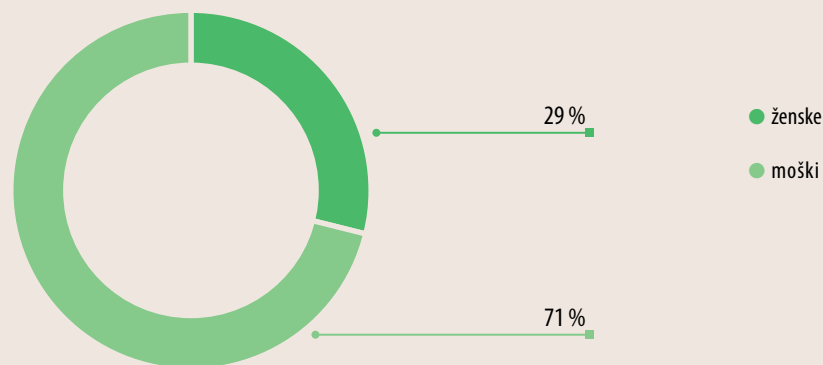
CP Ljubljana, CP Naklo Kranj, Jesenice, Nova Gorica, Koper → **regija Ljubljana**
 CP Celje, Velenje, Slovenske Konjice, Trbovlje → **regija Celje**
 CP Maribor, Murska Sobota, Lendava, Ptuj, Dravograd → **regija Maribor**
 Novo mesto, Kočevje, Brežice → **regija Novo mesto**

Kadrovska politika

Na dan 31. 12. 2021 je bilo v družbi Dinos, d.o.o. zaposlenih 356 oseb, od tega 252 moških in 104 ženske.

Konec leta je bilo za določen čas zaposlenih 38 oseb in 318 oseb za nedoločen čas.

Struktura zaposlenih po spolu



Agencijsko delo ter občasno in začasno delo upokoencev

Zaradi pomanjkanja delovne sile, se družba poslužuje alternativnih rešitev pri zaposlovanju, in sicer tako agencijskega dela kot občasnega in začasnega dela upokoencev.

Na dan 31. 12. 2021 je družba kot uporabnik imela posredovanih 9 delavcev, 9 upokojenih sodelavcev pa je bilo vključenih v delovni proces skladno z določbami od 27a do 27g člena Zakona o urejanju trga dela (Uradni list RS, št. 80/2010 s spremembami in dopolnitvami).

Invalidi

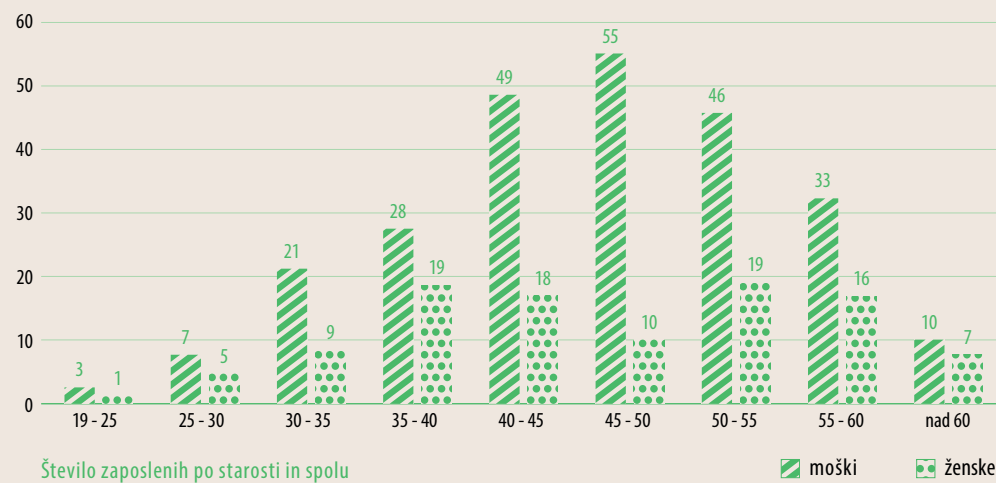
Zakonske obveznosti vezane na zaposlovanje invalidov, družba izpolnjuje skladno z določili 64. člena Zakona o zaposlitveni rehabilitaciji in zaposlovanju invalidov (Uradni list RS, št. 16/2007 s spremembami in dopolnitvami).

Sledimo določilom 62. člena Zakona o zaposlitveni rehabilitaciji in zaposlovanju invalidov in določbam 6. člena Uredbe o določitvi kvote za zaposlovanje invalidov (Uradni list RS, št. 21/2014), ki določata obveznost zaposlovanja invalidov (kvota) vsem delodajalcem, ki zaposlujejo več kot 20 delavcev. Družba zakonske obveznosti izpolnjuje skladno z določili 64. člena ZZRZI.

V podjetju je bilo na dan 31. 12. 2021 zaposlenih 16 invalidov, od teh je bilo 5 zaposlenih s skrajšanim delovnim časom, ostali pa so bili zaposleni s polnim delovnim časom.

Povprečno število zaposlenih na podlagi delovnih ur v obračunskem obdobju 2021 je 329,92, v 2020 pa 291,59.

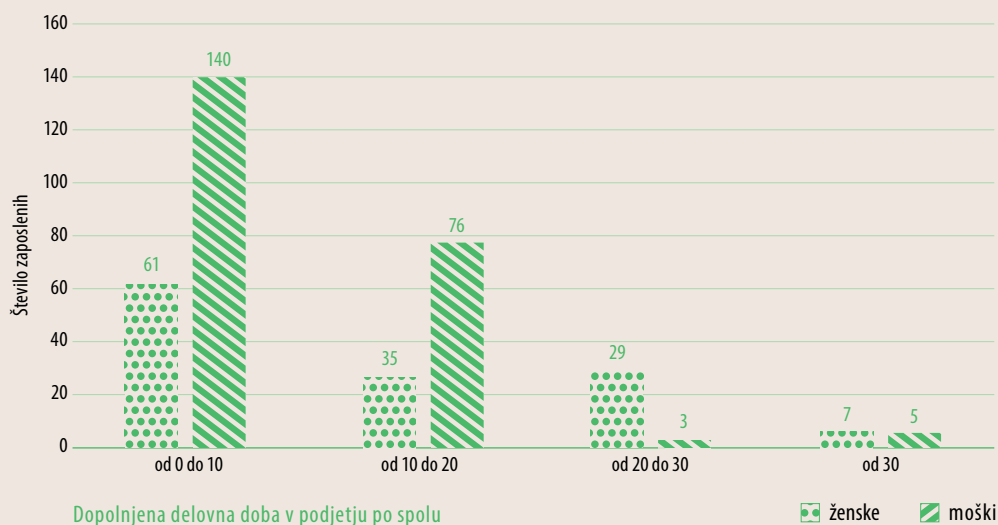
Starostna struktura zaposlenih :



Povprečna plača na zaposlenega v letu 2021 je znašala 1.716,35 EUR bruto, kar je za 8 % več kot v letu 2020, ko je bila 1.588,17 EUR bruto.



Dopolnjena delovna doba v podjetju Dinos d.o.o. na 31. 12. 2021



Dopolnjena delovna doba v podjetju po spolu

■ ženske ■ moški

Odgovornost do zaposlenih

Želimo si postati delodajalec, ki svojim sedanjim in bodočim sodelavcem nudi stimulatívno delovno okolje, zato poskušamo v čim večji meri vlagati v človeške vire in s tem družbi zagotavljati dodano vrednost. Prepričani smo, da podjetje lahko postane nosilec odgovorne poslovne prakse ter ključni partner v korist celotne družbe, le z zadovoljnimi in predanimi zaposlenimi.

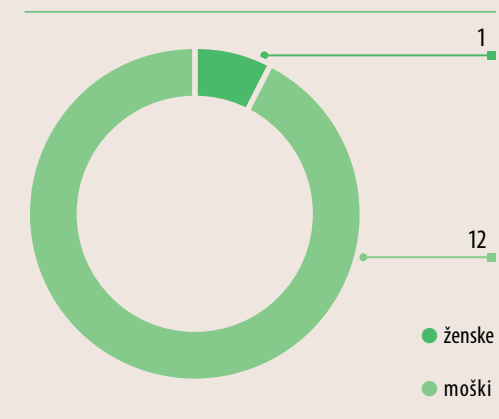
Želimo, da so naši zaposleni bogati po znanju in srcu, zavzeti, ustvarjalni, ambiciozni, pristojni, odgovorni za svoje dele, pripravljeni na nenehno izobraževanje in izpopolnjevanje, pošteni z visokimi etničnimi normami, pripadni podjetju.

Za vse bodoče sodelavce pripravljamo Dinosov priročnik za zaposlene, s katerim poskušamo na čim lažji način predstaviti glavne procese v podjetju in podati ključne informacije za uspešen pričetek dela v podjetju - želimo biti delodajalec, ki svojim zaposlenim nudi socialno odgovorno prakso in, ki krepi nivo zavzetosti in pripadnosti podjetju.

V družbi imamo vpeljan sistem uvajanja zaposlenih v delo, s čimer želimo zaposlene seznaniti z delovnimi standardi, da v čim manjši meri občutijo negotovost v novem delovnem okolju.

Delovne nezgode

V letu 2021 se je zgodilo 13 delovnih nezgod. Od tega je bilo poškodovanih 12 moških in 1 ženska.



Razvoj kadrov

Zavedamo se, da so zaposleni največja moč podjetja in kot prvi stik z našimi deležniki nosijo odgovornost, da uspešno predstavljajo podjetje katerega del so. Temeljna naloga razvoja kadrov je, da zagotavlja optimalno poklicno, izobrazbeno in kvalifikacijsko strukturo vseh zaposlenih, pri čemer se hkrati upošteva interese zaposlenih in podjetja, zato zaposlene spodbujamo k nenehnemu strokovnemu izobraževanju, omogočamo delovno prakso dijakom in študentom in si prizadevamo za dvig izobrazbene strukture.

Z osebnimi letnimi razgovori skušamo med našimi zaposlenimi dvigniti nivo zavzetosti in pripadnosti podjetju, saj se zavedamo, da so zadovoljni in predani zaposleni najboljši glasniki podjetja v našem okolju

Poseben razvoj namenjen mladim talentom

V letu 2020 smo vzpostavili sistem štipendiranja, ki smo ga v celoti realizirali v šolskem/študijskem letu 2021/2022. S štipendiranjem želimo zagotavljati prihod novih sodelavcev in zagotavljati razvoj nasledstev v družbi.

Sodelovanje s srednjimi šolami in ostalimi izobraževalnimi institucijami, poteka v obliki izvajanja obvezne prakse, s čimer želimo našo družbo približati mlajšim generacijam, ki bi v nas prepoznale korektnega in zanesljivega delodajalca, vse s ciljem vzpodbujanja razvoja talentov/podmladka.

Vsekakor pa na ta način vzpodbujamo tudi medgeneracijsko sodelovanje. Preplet izkušenj, ki jih imajo starejši zaposleni in vizija razvoja mlajše generacije, omogoča, da družba tudi s takšnim pristopom pridobiva dodano vrednost.

Izobraževanja, usposabljanja in razvoj kadrov

Zavedamo se, da so zaposleni tisti, ki dajejo vrednost in težo podjetju. Zato je vsak vložek v zaposlenega uspešna investicija.

Plan izobraževanja in usposabljanja, je bil narejen na podlagi strokovnih zahtev na eni strani in na podlagi analize osebnih letnih razgovorov na drugi strani. Prav z izvajanjem osebnih letnih razgovorov želimo vzpodbuditi vodje k spoznavanju svojih zaposlenih ter hkrati dobiti analizo stanja zadovoljstva sodelavcev v podjetju.

Veseli smo, ko med sodelavci vidimo željo po izobraževanju in napredku, to pa nam daje še večji zagon za nadaljnje poglobljeno delo s ključnimi kadri.

Posebno pozornost smo namenili izobraževanju na delovno-pravnem področju, področju financ, davkov in prejemkov predvsem pa izobraževanjem na področju zdravja in varstva pri delu, varovanja okolja ter vodenjskih kompetenc.

Vsako izobraževanje in usposabljanje želimo zastaviti tako, da vsaka stopnja napredka v znanju predstavlja tudi napredek v delovnem procesu in odgovornostih.

Do konca decembra je bilo opravljenih 1311 andragoških ur izobraževanja z 290 zaposlenimi. Izpostavljena so bila zakonska izobraževanja, logistika, finančno - davčna izobraževanja, okoljevarstvena, usposabljanja iz varnega dela, razvoj prodajnih veščin, ter razvoj kompetenc vodenja.

Osredotočili smo se tudi na projekt dualno izobraževanje in skušali povezati sodelavce različnih generacij in sodelavce z lokacijsko različnih Dinosovih zbirnih centrov, z namenom prenosa dobre prakse.

V oktobru smo na Dinosovem srečanju ob 75 obletnici slovesno razglasili tiste naše sodelavke in sodelavce, ki so si z dobrim delom, zgledom in nadpovprečnimi dosežki prislužili Dinosovo nagrado za leto 2021, ki jo vsako leto tradicionalno podeljujemo v Dinosu.



»Informacije niso
znanje. Edini vir
znanja so izkušnje«.

Albert Einstein

Ugodnosti za zaposlene

Zaposleni, ki so v družbi zaposleni neprekinjeno najmanj 12 mesecev, se lahko prostovoljno vključijo v dodatno pokojninsko zavarovanje, ki ga ima družba sklenjenega z zavarovalnico Triglav. Otroci zaposlenih v družbi Dinos, d.o.o. imajo prednost opravljanja počitniškega dela v družbi, starešem otrok, ki zaključujejo osnovno šolo, pa družba ob informativnem dnevu, omogoča izredno odsotnost z dela z nadomestilom plače.

Sindikata

Dosledno spoštujemo sindikalne pravice ter status sindikalnih predstavnikov in si prizadevamo za konstruktiven dialog med socialnimi partnerji ter za spoštovanje sprejetih zavez (veljavna podjetniška pogodba) do zaposlenih, ker se zavedamo, da je korektno sodelovanje temelj zadovoljstva delavcev v družbi ter obenem tudi pogoj za uspešno rast družbe.

Komunikacija

Želimo, da komunikacija temelji na spoštovanju in odprtem dialogu, zato z zaposlenimi vodimo neposreden kontakt tako preko internega sistema komuniciranja kot preko internega glasila, ki izhaja 2 krat letno – zaposleni pa imajo vedno možnost, da se s specifičnim primerom obrnejo na vodstvo družbe.

Z odkrito povratno informacijo, si želimo vzpostaviti organizacijsko kulturo, ki spodbuja redno in odprto komuniciranje, upošteva mnenja zaposlenih, kar pripomore k izboljšanju odnosov.



**Bodite sprememba,
ki jo želite videti na
svetu.**

Mahatma Ghandi

Varnost in zdravje zaposlenih

Varnost in zdravje zaposlenih uresničujemo z izvedbo zdravstvenega varstva in vsakoletnih obdobjnih preventivnih pregledov za zaposlene vse skladno z zakonskimi določbami Zakona o varnosti in zdravju pri delu (Uradni list RS, št. 43/2011) in določbami Pravilnika o preventivnih zdravstvenih pregledih delavcev (Uradni list RS, št. 87/2002 s spremembami in dopolnitvami).

Tudi letos nas je zaznamovala pandemija in nas soočala z okužbami, zato je bil glavni izziv, da na delovnih mestih obvladujemo in preprečujemo okužbe s koronavirusom (SARS-CoV-2).

Poslovne prostore smo opremili z zaščitnimi pregradami, obvezna je uporaba zaščitnih mask. Na podlagi sprejetega odloka, Odlok o začasnih ukrepih za preprečevanje in obvladovanje okužb z nalezljivo boleznijo COVID-19, smo izvajali ukrepe:


- da je potrebno na vseh vstopnih točka preverjati pogoje PCT,
- da se mora posameznik pri dokazovanju pogoja PCT identificirati z osebnim dokumentom,
- V družbi Dinos d.o.o. poteka samotestiranje zaradi preprečevanja okužb s koronavirusom (SARS-CoV-2) vseh, ki ne izpolnjujejo s cepljenem ali preboleznostjo pogoja PCT,
- predpisana je uporaba zaščitne kirurške maske ali maske tipa FFP2 , ki je obvezna pri gibanju in zadrževanju v vseh zaprtih javnih krajih oziroma prostorih in
- uporaba zaščitne maske je obvezna tudi pri gibanju in zadrževanju na odprtih javnih krajih oziroma prostorih, če ni mogoče zagotoviti medosebne razdalje najmanj 1,5 metra in v osebnih vozilih.

Tveganje požarne varnosti

V podjetju se zavedamo, da je požarna varnost pomemben segment za uspešno in varno delovanje podjetja. Požarno varnost obvladujemo v skladu z veljavno zakonodajo na omenjenem področju. Področje je podprto z Oceno požarne ogroženosti, Požarnim redom in Izvlečkom požarnega reda za posamezno lokacijo, s katerimi so zaposleni seznanjeni, kot tudi z vsemi prilogami za posamezno lokacijo.

Glede na dejavnost nas zavezuje tudi Uredba o skladiščenju trdnih gorljivih odpadkov, na podlagi katere smo pristopili k pripravi Izjav glede gradbenih ukrepov.

Na lokacijah se izvajajo periodični kontrolni pregledi stanja varstva pred požarom, opravljamo praktične požarne vaje ter usposobljamo odgovorne osebe za gašenje začetnih požarov in izvajanje požarne straže.



Facebook profile page for Dinos Slovenija. The profile picture is the Dinos logo. The cover photo shows a person's hands holding a moss ball with the Dinos logo and the text "75 let". The bio reads: "Dinos Slovenija @dinoslovenija". The navigation menu includes: Domov, Objave, Mnenja, Videi, Fotografije, Dogodki, Vizitka, Skupnost, and a button for "Udeleževanje stran". A post from December 27, 2021, celebrates 75 years of the company's founding and mentions their commitment to recycling and innovation.



Facebook post from Dinos Slovenija dated December 17, 2021. The post title is "Ideja vredna pohvale!". The text says: "Ameriška znamka z oblačili Patagonia je donirala 100 % delež prodaje na račun Črnega petka namenila neprofitnim organizacijam, ki delujejo za zaščito okolja. Se ti je v spomin vtisnila še kakšna okolju prijazna #blackfriday akcija?". The image shows a scenic view of a green island with a path leading to the water. The text at the bottom of the image reads: "10 milijonska prodaja na črni petek v korist planetu."



Facebook post from Dinos Slovenija dated November 12, 2021. The post title is "[ZELENA IDEJA]". The text says: "Do leta 2032 si na Danskem otoku Bornholm prizadevajo postati ena prvih skupnosti brez smeti. Na otoku želijo do leta 2025 postati CO2 nevtralni ter preiti na zelene vire energije in razširiti ekološka in kmetijska zemljišča. Svoj cilj nameravajo doseči s pomočjo orodij za recikliranje in zakoni za zmanjševanje odpadkov. Kaj meniš? Jim bo uspelo?". The image shows a coastal scene with colorful houses and a blue sky. The text at the bottom of the image reads: "Zeleni otok, ki bo brez smeti do leta 2032".



1.9. Tržno komuniciranje z družbeno odgovornostjo

Rdeča nit Dinosove komunikacije v letu 2021 je bila »Ponosni na svoje delo in poslanstvo«. Stavek vezan na praznovanje 75 letnice podjetja je zaznamoval komunikacijo prav z vsemi deležniki.

V 75 letih svojega delovanja smo prerasli besedo odpad, saj se s svojim strokovnim znanjem znamo prilagoditi zahtevam in potrebam trga. Dodali smo nove storitve in povečali obseg že obstoječih.

Vedno več podjetij zaupa naši strokovnosti, transparentnosti, hitremu odzivu in osebnemu pristopu.

Smo aktivni partner industriji, podjetjem, vzgojno varstvenim organizacijam, društvom, gospodinjstvom in lokalnim skupnostim. Z vsemi aktivno sodelujemo pri iskanju optimalnih rešitev, hkrati pa sledimo zakonom in dosledno izpolnjujemo vse okoljske obveznosti.

Način komunikacija se je v letu 2021 začel digitalizirati, večji del komunikacijskih aktivnosti smo speljali preko socialnih omrežij.

Zavezani smo k odgovornemu ravnanju do:

- poslovnih partnerjev: poenostavitev naročanja naših storitev, okoljskih poročanj in drugega dokumentacijskega toka preko spletnih aplikacij.
- vzgojno-izobraževalnih ustanov in društev: ozaveščamo, izobražujemo, svetujemo o ravnanju in ločevanju odpadnih materialov ter organiziramo zbiralne le teh.
- lokalnih skupnosti: v povezavi z lokalnimi društvi se redno odzivamo na dobrodelna in humanitarna zbiranja odpadnih materialov.
- zaposlenih: z dvigom kulture dvigujemo tudi raven spoštovanja in upoštevanja razlik med zaposlenimi ter jih skušamo zagotoviti vzpodbudno in zdravo delovno okolje.
- okolja: redno skrbimo za nenehno zmanjševanje emisij in drugih škodljivih delavnikov na okolje. S svojo ozaveščevalno vlogo dvigamo zavest pomembnosti pravih odlaganja odpadnih materialov.



1.10. Okoljski vidiki podjetja

Ekologija

Podjetje Dinos d.o.o. je izvajalo svojo dejavnost na 18 lokacijah v Sloveniji. Za vse te lokacije ima pridobljena ustrezna okoljska dovoljenja za ravnanje z odpadki kot tudi za emisije snovi v zrak in vode. Vedno znova pa se odpirajo nove potrebe in/ali možnosti po dodatnih dejavnostih pri ravnanja z odpadki, zato podjetje Dinos d.o.o. skrbi za dodatna pridobivanja ustreznih potrdil in dovoljenj.

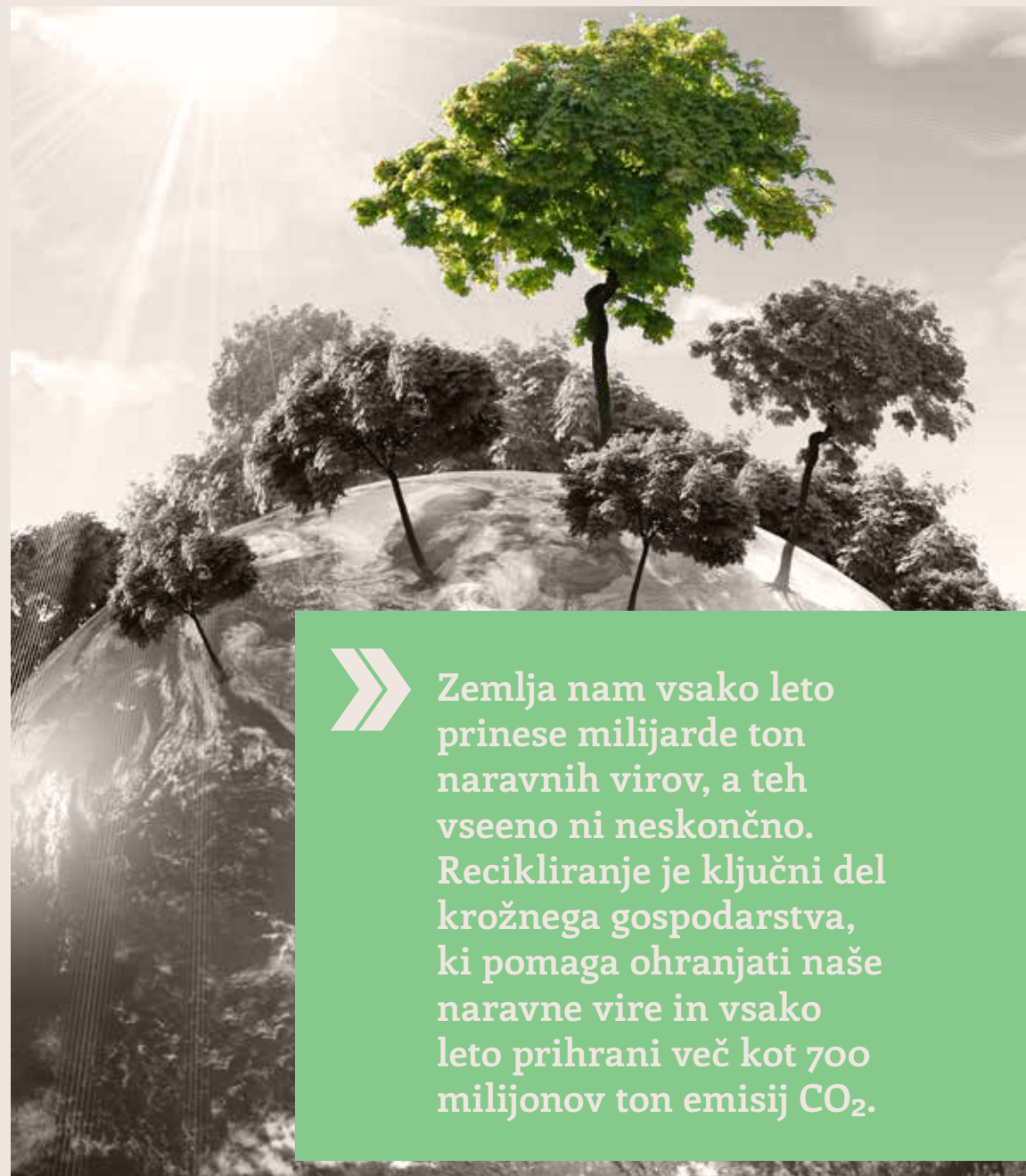
Družba Dinos še vedno deluje tudi kot družba za ravnanje z odpadno embalažo Dinos d.o.o., DROE. V letu 2021 smo aktivno sodelovali pri sprejemanju nove zakonodaje iz tega področja, pri čemer nam je bilo glavno vodilo, da zaščitimo svobodo gospodarsko pobudo.

Spremljanje vplivov na okolje

Vsako leto pripravimo plan meritev in monitoringov za tekoče leto, in sicer:

- za izvajanje meritev hrupa,
- emisij v vodi,
- emisij v zraku,
- izdelavo ocen odpadkov in analiz nastalih odpadkov.

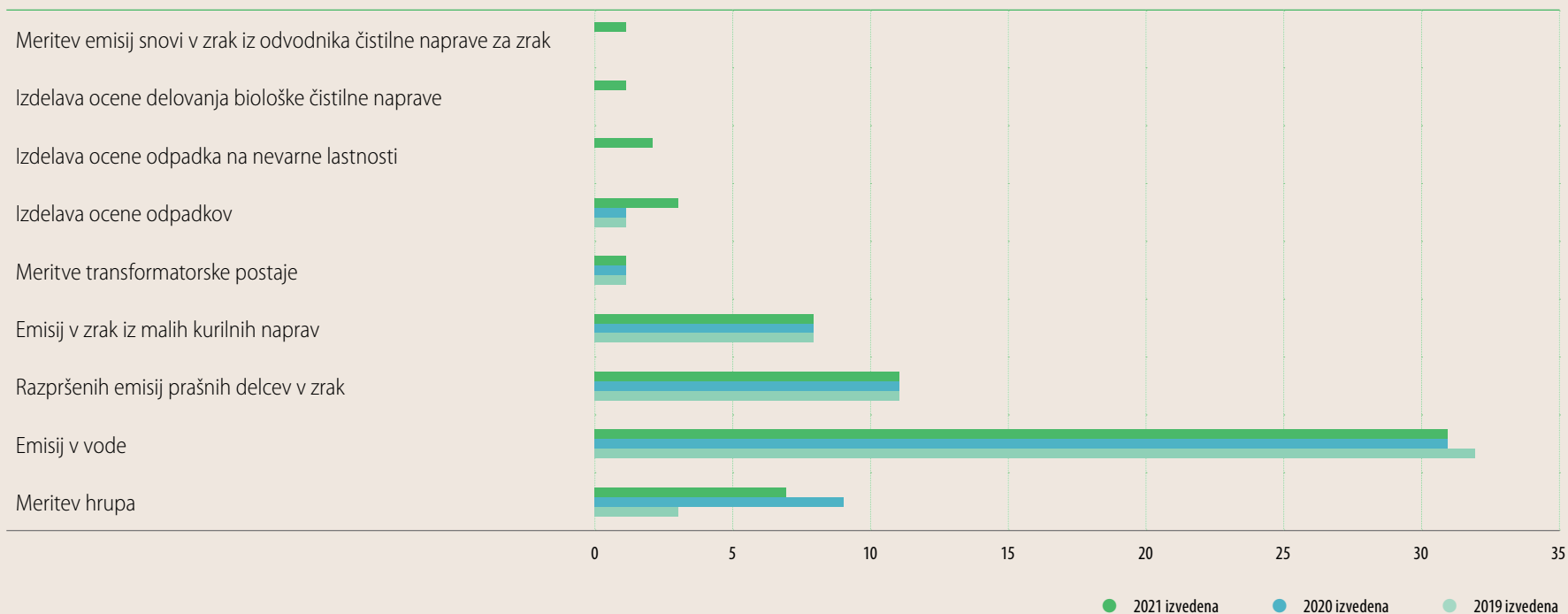
V letu 2021 se je načrtovala izvedba 29 spremljanj odpadnih voda (leto 2020 30; leta 2019 30), izvedli smo jih 31 (leto 2020 31; leta 2019 32). Nadalje je bilo načrtovanih sedem meritve hrupa (leto 2020 9; leta 2019 3), prav toliko je bilo izvedenih in 11 meritev razpršenih snovi emisij prašnih delcev v zrak (leto 2020 11; leta 2019 11). Izvedene so 3 ocena odpadkov (leto 2020 1; leto 2019 1), ena meritev transformatorske postaje (leto 2020 1; leto 2019 1) ter 8 meritev emisij v zrak iz malih kurilnih naprav (leto 2020 8; leto 2019 8). V letu 2021 sta bili prvič izdelani 2 oceni odpadka na nevarne lastnosti in ena ocena delovanja biološke čistilne naprave v Dravogradu. Izvedli smo tudi meritev emisij snovi v zrak iz odvodnika čistilne naprave za zrak v Naklem.



Zemlja nam vsako leto prinese milijarde ton naravnih virov, a teh vseeno ni neskončno. Recikliranje je ključni del krožnega gospodarstva, ki pomaga ohranjati naše naravne vire in vsako leto prihrani več kot 700 milijonov ton emisij CO₂.

	2021		2020		2019	
	načrtovana	izvedena	načrtovana	izvedena	načrtovana	izvedena
Meritev hrupa	7	7	9	9	3	3
Emisij v vode	29	31	30	31	30	32
Razpršenih emisij prašnih delcev v zrak	-	11	-	11	-	11
Emisij v zrak iz malih kurilnih naprav	-	8	-	8	-	8
Meritve transformatorske postaje	-	1	-	1	-	1
Izdelava ocene odpadkov	-	3	-	1	-	1
Izdelava ocene odpadka na nevarne lastnosti	-	2	-	-	-	-
Izdelava ocene delovanja biološke čistilne naprave	-	1	-	-	-	-
Meritev emisij snovi v zrak iz odvodnika čistilne naprave za zrak	-	1	-	-	-	-

Spremljanje



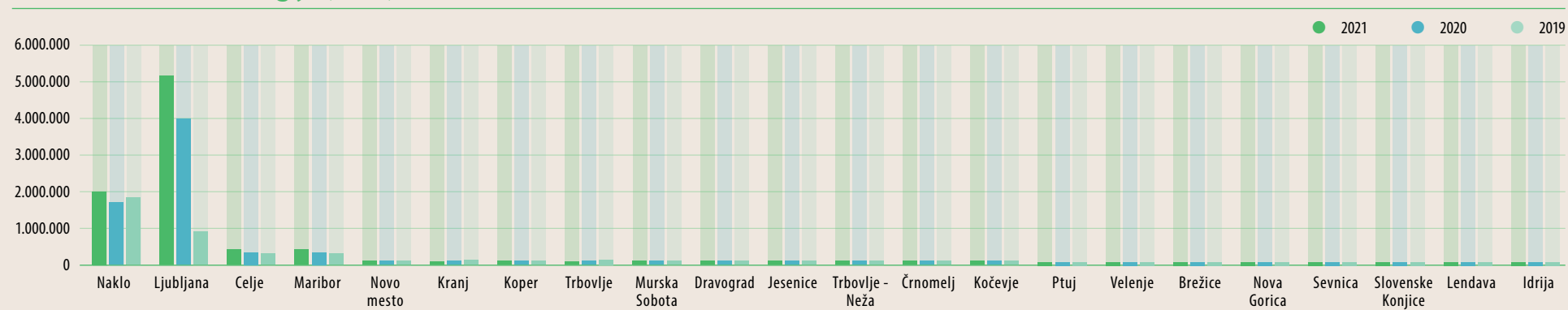
Električna energija

Električna energija je eden večjih posamičnih okoljskih stroškov podjetja, ki pa se močno razlikuje od lokacije do lokacije. Poraba električne energije je močno odvisna od

vrste naprav, ki jih posamična lokacija vsebuje. V letu 2021 je ostaja največji porabnik električne energije lokacija v Ljubljani zaradi linije za granulacijo plastike sledi ji Naklo,

kjer se predela največ odpadkov. Kljub porastu obdelanih količin odpadkov na lokaciji Ljubljana, pa je poraba električne energije konstantna.

Poraba električne energije (kWh)



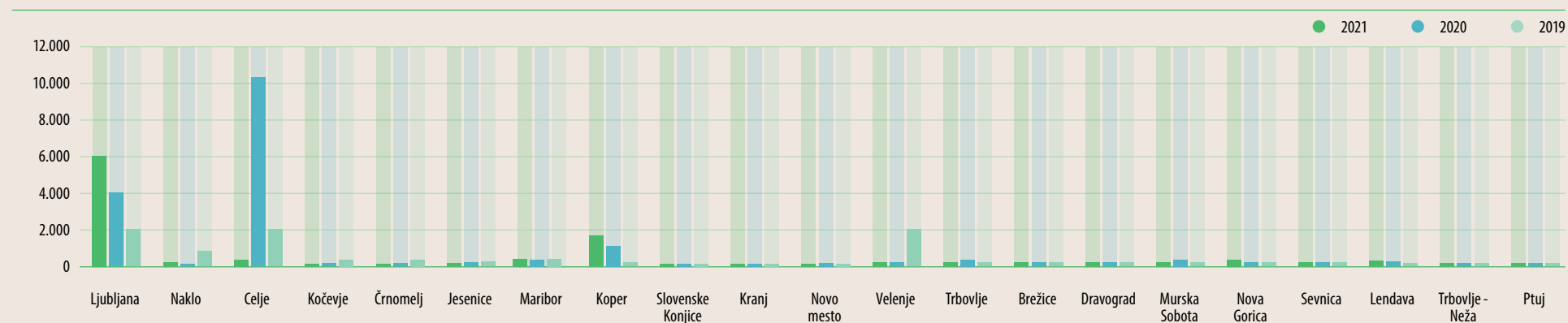
Poraba vode

Poraba vode je v podjetju Dinos vezana na porabo za sanitarne potrebe ter za pranje vozil in čiščenje skladiščnih površin. Na Lokaciji Ljubljana se voda

uporablja za pranje tudi v procesu granulacije, vendar le ta kroži v zaprte krogu. V tem pogledu je bila najvišja poraba vode v letu 2021 na lokaciji Ljubljana, ki je tudi

največja lokacija v podjetju in kjer deluje tudi največ zaposlenih.

Poraba vode v m³



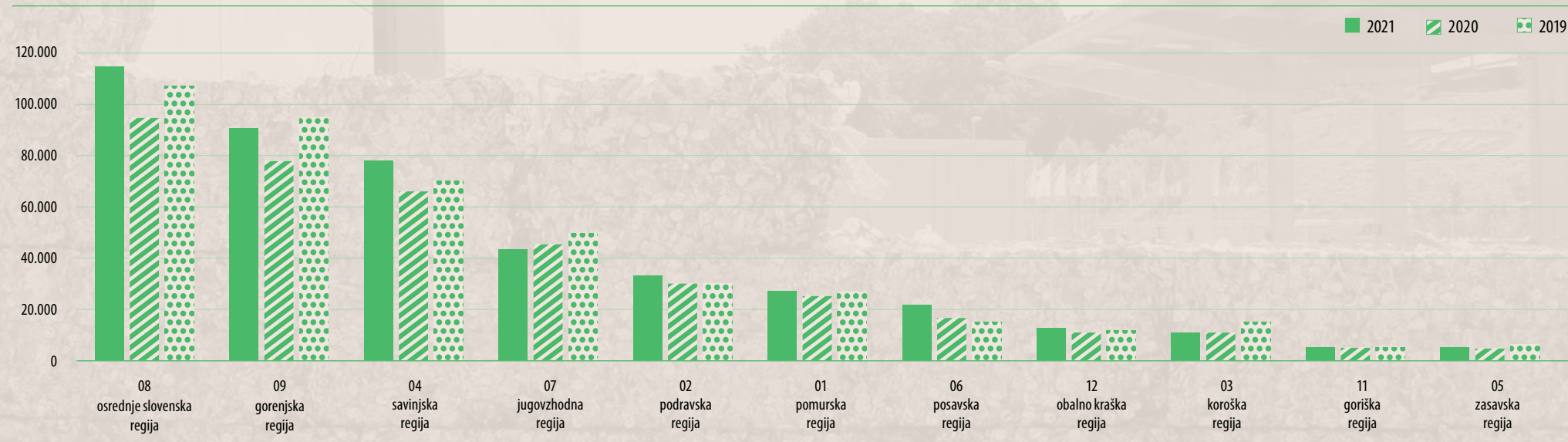
Prevzem odpadkov in ravnanje z odpadki v letu 2021

Količina prevzetih odpadkov po statističnih regijah je bila v letu 2021, v primerjavi z letom 2020 za 12,83 odstotne točke višja. Porast prevzetih količin je bil v kar v devetih regijah, z največjim porastom v posavski regiji (porast za kar 21,03

odstotne točke) ter osrednjeslovenski regiji (18,19 odstotne točke). Padec prevzetih količin je bil v jugovzhodni regiji za 0,51 odstotne točke ter v goriški in koroški regije s padcem manj kot 3 odstotne točke. Po posameznih regijah je bila

količina prevzetih odpadkov v letu 2021 v primerjavi z letoma 2020 in 2019 sledeča:

Prevzemanje odpadkov v letu 2021



1.11. Upravljanje s tveganji v podjetju Dinos d.o.o.

V podjetju Dinos d.o.o. se, tako kot vsi gospodarski subjekti, dnevno srečujemo s tveganji in priložnostmi, ki lahko potencialno negativno ali pozitivno vplivajo na finančni položaj ter poslovni izid podjetja, kontinuiteto poslovanja, zaposlene ter uresničevanje ciljev in strategij. Zavedamo se izpostavljenosti številnim tveganjem, tako notranjim kot zunanjim dejavnikom, ki so stalnica v poslovanju, zato je za učinkovito redno spremljanje

in obvladovanje tveganj nujen celovit pristop. Tako je upravljanje tveganj vpeto v vsa področja delovanja.

V letu 2021 smo v podjetju opredelili ključna tveganja in jih kategorizirali v tri osnovne skupine delovanja in sicer poslovna tveganja, finančna tveganja in informacijsko tveganje.

Poslovna tveganja in tveganja delovanja

TVEGANJE	OPIS TVEGANJA	NAČIN OBVLADOVANJA	IZPOSTAVLJENOST	
Poslovna tveganja	Nabavna tveganja	nestanovitnosti cen surovin, neustreznost vhodnega materiala, nezanesljivost storitev	politika več dobaviteljev, dolgoročno sodelovanje, minimalne zaloge, varovanje nabavnih cen	zmerna
	Prodajna tveganja	nestanovitnosti cen surovin, konkurenca, pogajalska moč kupca	iskanje novih prodajnih možnosti, širitev na globalni trg, ščitenje prodajnih cen, zakup tečajev	zmerna
	Okolijska tveganja	nevarnost izrednih dogodkov, neustrezna ravnanja z nevarnimi snovmi	redni preventivni pregledi delovanja, izvajanje izboljšav, usposabljanje zaposlenih	zmerna
	Kadrovsko področje	nadomestljivost ključnih kadrov, strokovna usposobljenost, socialni dialog z zaposlenimi	sistematično delo s kadri, razvoj kadrov, redna izobraževanja in usposabljanja	zmerna
	Tveganje varnega in zdravega dela	poškodbe pri delu, nenačrtovane daljše odsotnosti	opredeljeno v Oceni tveganja in Izjavi o tveganju	zmerna
	Tveganje požarne varnosti	požarna ogroženost	izdelan požarni red za posamezno lokacijo, opredeljeno z Oceno požarne ogroženosti	zmerna
Finančna tveganja	Tveganje plačilne sposobnosti (likvidnosti)	zmanjšanje likvidnih sredstev za pokrivanje poslovnih in finančnih obveznosti	nadzor nad usklajeno zapadlostjo valut, revolving kredit	zmerna
	Kreditno tveganje	neredni prilivi	aktiven nadzor nad gibanjem terjatev in obveznosti, redno spremljanje bonitet kupcev in dobaviteljev, zavarovanje terjatev, izterjava terjatev	zmerna
	Cenovno in valutno tveganje	volatilnost cen in gibanje tečaja EUR/USD	varovanje cen z izvedenimi finančnimi instrumenti	zmerna
	Obrestno tveganje	nenaden dvig variabilnega dela obrestnih mer	najem posojil v domači valuti EUR, obrestne mere so vezane na EURIBOR	nizka
Informacijsko tveganje	Informacijsko tveganje	nedelovanje informacijske tehnologije	arhiviranje podatkov, redne nadgradnje in posodobitve, redno vzdrževanje	zmerna

Nabavna tveganja

Opredelitev

Panoga, v kateri deluje podjetje, je izpostavljena nestanovitnosti cen surovin, saj so le-te podvržene izključno zakonitostim ponudbe in povpraševanja. Raven tveganja označujemo kot zmerno.

Obvladovanje

Kolikor je možno podjetje uporablja ustrezne instrumente za zmanjševanje tveganja, s katerimi zmanjšuje svojo izpostavljenost volatilnosti surovinskih trgov. Nabavna služba obvladuje tveganje z vodenjem politike več dobaviteljev, s čimer želimo omejiti odvisnost od posameznega dobavitelja, ciljno usmerjeno pa gradimo dolgoročne stabilne odnose. Podjetje sklepa pogodbe različnih ročnosti, in tako obvladuje nabavna tveganja. Prav tako poskušamo slediti politiki minimalnih zalog in hitrega obrata zalog. Delujemo globalno s stalnim iskanjem alternativnih virov na evropskih in trgih nekdanje Jugoslavije. Nihanje cen obvladujemo s terminkimi zakupi količin in cen nabav in prodaj na borzi preko skupine Scholz. Vodstvo ocenjuje, da je izpostavljenost nabavnim tveganjem zmerna.

Prodajna tveganja

Opredelitev

To so tveganja povezana z možnostjo uspešne prodaje surovin na ciljni trg ter volatilnosti cen. Nanašajo se na naraščanje moči konkurentov, pogajalskih moči kupcev in pretežne odvisnosti od določenega trga ali kupca. Raven tveganja označujemo kot zmerno.

Obvladovanje

Uspeli smo vzpostaviti nove prodajne poti, kar omogoča razpršitev tveganja izpostavljenosti do posameznega kupca oziroma regije. Dinos je tako bolj fleksibilen in lahko usmerja svojo prodajo glede na gibanje cen na različne trge. Za konstantnost dobav se poslužujemo tudi sinergij s strateškim partnerjem v skupini Scholz.

Okolijska tveganja, tveganje varnega in zdravega dela ter požarna tveganja

Okolijska tveganja

Opredelitev

Glede na dejstvo, da je podjetje Dinos d.o.o. v letu 2021 opravljalo svojo dejavnost na 18 lokacijah, imamo okolijska tveganja, tveganja varstva pri delu in zdravega dela ter požarne varnosti opredeljena in prepoznane za vsako lokacijo posebej. Zavedamo se, da ima izvajanje dejavnosti podjetja lahko negativne vplive na vse segmente okolja, bodisi zaradi samega izvajanja dejavnosti bodisi zaradi okolijskih ali drugih nesreč (požar, poplave, izredne vetrovne razmere ...). Prav tako pa ima lahko izvajanje same dejavnosti podjetja tudi negativne vplive na zdravje ljudi. Raven tveganja označujemo kot zmerno.

Obvladovanje

Okolijska tveganja ter požarna tveganja in tveganja zaradi izrednih dogodkov obvladujemo s sistemom ISO 14001:2015. Skladno z veljavnim sistemom in zakonodajo s področja varnosti in zdravja pri delu ter požarne varnosti izdelujemo ocene okolijskih vidikov in vplivov, požarne ogroženosti in ogroženosti delavnih mest.

Zaposlene podjetja neprestano izobražujemo na področju varnosti in zdravja pri delu, izdelujejo se navodila in opozorilne table ter napisi, s katerimi v največji možni meri obvladujemo navedena tveganja.

Tveganje varnega in zdravega dela

Naša zaveza je da z odgovornim ravnanjem vsakega posameznika ustvarjamo varne delovne razmere in storimo vse za preprečitev delovnih nezdod.

Skozi desetletja vzpostavljamo mehanizme in izvajamo aktivnosti na tem področju.

Zavedamo se, da varnost in zdravje pri delu na delovnem mestu in v delovnem okolju poleg osnovnega namena zagotavljata tudi zadovoljstvo in pripadnost zaposlenih. Zato si prizadevamo zniževati raven tveganja, ki je posledica opravljanja delovnih procesov, postopkov. Delovno okolje se zaradi razvoja in uvajanja novih postopkov dela nenehno spreminja, vsem spremembam uspešno sledimo. Iščemo ugodne rešitve, ki so zdravju prijaznejše in varnejše za zaposlene.

Za vse naše lokacije je izdelana Ocena tveganja in sprejeta Izjava o varnosti, s katero so seznanjeni vsi naši zaposleni.

Skladno z omenjenim dokumentom in zakonskimi podlagami se opravljajo preiskave delovnega okolja, delovne opreme, obdobjni zdravniški pregledi zaposlenih, uvodna in periodična usposabljanja zaposlenih iz varnosti in zdravja pri delu – teoretično in praktično. Določeni so zaposleni, ki opravljajo tečaje za nudenje prve pomoči. V podjetju pa stremimo tudi k dodatnemu usposabljanju zaposlenih za ravnanje s posameznimi delovnimi napravami.

V nove procese in projekte vključujemo najnovejša dognanja na področja varnosti in zdravja pri delu ter spremljamo tveganja za nastanek nezgod in zdravstvenih okvar. Tveganja periodično ocenjujemo in jih z varnostnimi ukrepi ohranjamo na sprejemljivi ravni. Prioriteta v razvoju varnosti in zdravja pri delu je zmanjševanje tveganj na izpostavljenih delovnih mestih in povezovanje z drugimi področji varnosti, zlasti z varstvom pred požarom, varstvom okolja in kemijsko varnostjo. Skladno s prejeto zakonodajo je podjetje pripravilo in sprejelo tudi predpisane pravilnike o interni kontroli.

Tveganje požarne varnosti

V podjetju se zavedamo, da je požarna varnost pomemben segment za uspešno in varno delovanje podjetja. Požarno varnost obvladujemo skladno z veljavno zakonodajo na omenjenem področju. Področje je podprto z Oceno požarne ogroženosti, požarnim redom in Izvlečkom požarnega reda za posamezno lokacijo, s katerimi so zaposleni seznanjeni.

Glede na dejavnost nas zavezuje tudi Uredba o skladiščenju trdnih gorljivih odpadkov, na podlagi katere smo pristopili k pripravi Izjav glede gradbeno tehničnih ukrepov.

Skladno z omenjenimi dokumenti in zakonodajo se izvajajo periodični kontrolni pregledi stanja varstva pred požarom, predpisane meritve strelovodnih naprav, elektroinštalacij, hidrantnih omrežij, javljalnikov požara, varnostne razsvetljave in gasilnih aparatov. Zaposleni so vključeni v periodično usposabljanje iz varstva pred požarom, opravljajo se požarne vaje, določeni zaposleni se dodatno izobražujejo za izvedbo začetnega gašenja in varne evakuacije, kot tudi izvajanje požarne straže.

Finančna tveganja

V podjetju smo opredelili štiri tveganja, in sicer:

- Tveganje plačilne sposobnosti
- Valutno tveganje
- Kreditno tveganje
- Obrestno tveganje

Tveganje plačilne sposobnosti (likvidnost)

Opredelitev

Tveganje plačilne sposobnosti – likvidnosti zajemajo tveganja, povezana s primanjkljajem razpoložljivih finančnih virov in posledično z nesposobnostjo, da podjetje v dogovorjenih rokih ne izpolni finančnih in poslovnih obveznosti. Odgovornost za upravljanje plačilno sposobnostnega tveganja ima vodstvo.

Raven tveganja označujemo kot zmerno.

Obvladovanje

Tveganje kratkoročne plačilne sposobnosti je ob učinkovitem upravljanju z denarnimi sredstvi, ustreznih razpoložljivih kreditnih linijah za kratkoročno uravnavanje denarnih tokov (revolving posojilo), visoki stopnji finančne prožnosti in kakovostnem dostopu do finančnih trgov dobro obvladovano.

Za dolgoročno plačilno sposobnost skrbimo z ustreznim finančnim ravnotežjem lastniškega in dolžniškega kapitala ter trajne sposobnosti ustvarjanja denarnih tokov iz poslovanja, izboljšanjem strukture ročnosti finančnih obveznosti ter ustrezno kapitalsko strukturo.

Tveganje ocenjujemo kot zmerno obvladovano.

Kreditno tveganje

Opredelitev

Kreditno tveganje se nanaša na tveganje neizpolnitve pogodbenih obveznosti nasprotne stranke, ki se kaže v izgubi iz poslovanja in financiranja. Raven tveganja označujemo kot zmerno.

Obvladovanje

Družba ima oblikovano politiko aktivnega upravljanja kreditnega tveganja, ki zajema sprotno spremljanje odprtih terjatev, omejevanje izpostavljenosti posameznemu kupcu preko sistema limitov, zaračunavanje zamudnih obresti in politiko izterjave terjatev.

Pri upravljanju kreditnega tveganja izvajamo tele postopke:

- Opredelitev pomembnih terjatev in zavarovanje pomembne kreditne izpostavljenosti preko zavarovalnice,
- Za preostale komitente pridobitev ustreznega zavarovanja za dana posojila običajno vrednostni papirji, hipoteka in podobno, za kupce opredelitev limitov (glede na boniteto kupca in ocenjeni letni promet),
- Limiti kupcev se preverjajo najmanj enkrat letno,
- Preverjanje bonitete novih in obstoječih kupcev (vsaj enkrat letno),
- V bonitetni službi pridobitev zavarovanja v obliki bančnih garancij ali akreditivov za terjatve kupcev v razredih z velikim tveganjem, tedensko spremljanje (ne) zapadlih terjatev in predvidena poplačila ter izterjava.
- Prodaja kupcu se ustavi, ko je izpolnjen eden od naslednjih pogojev: presežen limit, starost zapadlih terjatev nad 90 dni, blokada kupčevega transakcijskega računa ali druga zunanja informacija, ki kaže na pomembnejše finančne težave dolžnika.

Cenovno in valutno tveganje

Opredelitev

Je tveganje, če podjetje vrši prodajo in nabavo na svetovnem trgu. Raven tveganja označujemo kot zmerno.

Obvladovanje

Izpostavljenost tveganju spremembe tečaja EUR/USD je nastalo s širitvijo poslovanja na globalni trg in je povezano tudi s povečanjem skupine katere del je družba Dinos. Proti valutnemu tveganju se družba varuje z zakupom deviznega tečaja preko skupine Scholz. Na dan 31. 12. 2021 podjetje nima valutnih tveganj. Drugih sredstev in obveznosti v tuji valuti nima. Poslužujemo se transakcij z izvedenimi finančnimi instrumenti primarno zaradi varovanja cenovnih in valutnih tveganj in ne iz špekulativnega namena.

Obrestno tveganje

Opredelitev

Nadaljuje se proces zniževanja finančne zadolženosti pri bankah, vendar je družba še vedno izpostavljena tveganju dviga obrestnih mer na denarnem trgu. Izpostavljenost obrestnemu tveganju v družbi pripisujemo variabilnemu delu obrestnih mer. Raven tveganja označujemo kot nizko.

Obvladovanje

Vse obveznosti najetih posojil so v domači valuti EUR, obrestne mere so vezane na EURIBOR. Obrestne mere ostajajo na nizki ravni, kratkoročno se ne pričakuje hitrega dviga le teh. Stanje obveznosti najetih posojil se znižuje skladno z načrti odplačil. Fiksna obrestna mera kot inštrument zaščite pred tveganjem rasti obrestnih mer je trenutno precej višja od pričakovanih obrestnih mer. Za obvladovanje večjih investicij in posledično najemanje dolgoročnih posojil uporabljamo ustrezne izvedene finančne instrumente.

Informacijsko tveganje

Opredelitev

Tveganja, pri nemotenem delovanju informacijske strojne in programske opreme so povezana z njunim nemotenim delovanjem. Zahteva je, da zagotavljata poslovanje brez prekinitev.

Aktualna tveganja v povezavi z informacijsko tehnologijo, so tveganja vdora v varovan informacijski sistem preko različnih dostopov.

Raven tveganja označujemo kot zmerno.

Obvladovanje

Sistemska arhitekturo in pripadajočo sistemsko opremo smo redno dopolnjevali in nadgrajevali. Celoten sistem je stabilen in propusten, brez izrednih prekinitev, tako na centralni lokaciji kot na dislociranih enotah. Aktivnosti, ki so bile v letu 2021 ključne za stabilno delovanje sistema so:

- skladno s planom smo izvedli nadgradnjo systemske arhitekture,
- zaradi vse večjih potreb smo bistveno povečali tudi propustnost komunikacij na ključnih lokacijah,
- uspešno smo podpirali potrebe, ki so jih narekovele spremembe nastale zaradi pandemije koronavirusa (SARS-Cov-2),
- transakcijski in logistični sistem smo prilagodili novim dejavnostnim potrebam,
- prenovili in dopolnili smo portal za poslovno poročanje,
- zagotavljali smo 99,97 % delovanje celotnega sistema brez prekinitev,
- uspešno smo varovali celoten sistema pred široko paleto sofisticiranih poizkusov vdora z raznimi kibernetiskimi »orožji« in drugimi varnostnimi tveganji,
- sistem varovanja in arhiviranja podatkov je redno nadgrajevan in deluje brezhibno ter po aktualnih standardih.

1.12. Analiza poslovanja

1.12.1. Uspešnost poslovanja v letu 2021

	31.12.2021	v EUR 31.12.2020	2021/2020 indeks
Skupaj čisti prihodki od prodaje	188.228.353	107.098.364	176
Skupaj poslovni prihodki	188.496.241	107.621.205	175
Skupaj stroški blaga, materiala in storitev	-163.654.126	-91.261.419	179
Skupaj stroški dela	-10.305.963	-8.395.536	123
Odpisi vrednosti	-4.380.995	-3.770.203	116
a) od tega amortizacija	-3.896.123	-3.618.920	108
Drugi poslovni odhodki	-1.210.697	-1.414.971	86
Skupaj stroški	-179.551.781	-104.842.130	171
Dobiček iz poslovanja / EBIT	8.944.460	2.779.075	322
Skupaj finančni prihodki iz danih posojil	106.122	629	16869
Skupaj finančni prihodki	338.242	375.930	90
Skupaj finančni odhodki iz finančnih obveznosti	-191.972	-226.357	85
Skupaj finančni odhodki	-722.106	-926.549	78
Dobiček iz rednega delovanja	8.560.596	2.228.457	384
Celotni dobiček	8.629.249	2.419.050	357
Davek iz dobička	1.123.611	381.908	294
Drugi davki	-171.404	55.516	-309
Čisti poslovni izid obračunskega obdobja	7.334.234	2.092.658	350

V družbi Dinos d.o.o. smo v letu 2021 ustvarili 188,2 mio eur **prihodkov od prodaje**, kar je za 76 % več kot v letu 2020. Vpliv na višino poslovnih prihodkov ima predvsem ugoden trend rasti cen, kateremu smo bili priča v prvi polovici leta in je vztrajal na visokih nivojih do konca leta. Višje cene so imele posledično vpliv na celotno strukturo poslovnega izida. Večina industrije se je v 2021 vrnila na raven pred razglasitvijo pandemije koronavirus (SARS-CoV-2) in posledica tega je tudi rast odpadnih količin.

Izid iz poslovanja (EBIT) je znašal 8,4 mio eur in je bil za 322 % višji od leta 2020. Največji vpliv na višino EBIT v letu 2021 je imelo ugodno razmerje med nabavno prodajnimi cenami v času rasti cen.

Med finančnimi postavkami uspešnosti poslovanja so imele največji vpliv na višino odhodkov finančni odhodki od izvedenih finančnih instrumentov v višini 514 tisoč eur, ki jih uporabimo kot varovanje gibanja cen na svetovnem trgu, povezani so s finančnimi prihodki nastalih pri uporabi izvedenih finančnih instrumentov, ki jih prav tako uporabimo za varovanju gibanja cen na svetovnih trgih, ki so v letu 2021 znašali 30 tisoč eur.

Večji finančni prihodki v letu 2021 v višini 167 tisoč eur so finančni prihodki od prejetih dividend in finančni prihodki prejeti za obračunane obresti na dane kredite v skupino v višini 106 tisoč eur.

Stroški iz poslovanja

	2021	2020	indeks 2021/2020
Nabavna vrednost prodanega blaga in materiala	142.522.928	74.293.271	192
Stroški materiala	3.796.370	3.279.509	116
Stroški storitev	17.334.828	13.688.639	127
Stroški dela	10.305.963	8.395.536	123
Odpisi vrednosti	4.380.995	3.770.203	116
Drugi poslovni odhodki	1.210.697	1.414.971	86
Skupaj stroški	179.551.781	104.842.130	171

Finančni odhodki

	2021	2020	indeks 2021/2020
1. Obrestni odhodki	-187.663	-211.674	89
2. Prevrednotovalni finančni odhodki - slabitve naložb	0	-272.491	0
3. Prevrednotovalni finančni odhodki - tečajne razlike	-15.556	-51.556	30
4. Odhodki od drugih finančnih instrumentov v skupini	-514.578	-376.145	137
5. Drugi finančni odhodki	-4.309	-14.684	29
Skupaj finančni odhodki	-722.106	-926.550	78

Stroški iz poslovanja

Stroški poslovanja so bili v letu 2021 179,6 mio eur in so za 71 % višji glede na leto 2020. Največji vpliv na višino stroškov je imela nabavna vrednost prodanega blaga in materiala, ki je bila za 92 % večja od leta 2020 in pripada višjim nabavnim cenam zalog. Manjši del vpliva pa je 10 % povečanje nabavnih količin, ki so se v primerjavi z letom 2020 povečale zaradi celoletnega poslovanja. V preteklem letu je bil od marca od maja zmanjšan obseg poslovanja zaradi izvajanja ukrepov sprejetih ob razglasitvi pandemije koronavirusa (SARS-Cov-2).

Stroški dela so bili v letu 2021 10,3 mio eur in so za 1,9 mio višji od leta 2020, kar je povečanje za 23 %.

Vzrok povečanja letnega stroška plač je večje število zaposlenih v letu 2021, rast minimalnih plač in uskladitev ostalih plačnih razredov zaradi ohranitev plačnih razmerij.

Drugi poslovnimi stroški, ki so znašali 1,2 mio eur, so v največjem delu 0,89 mio eur stroški nastali zaradi nadaljnega ravnanja z odpadki nastalimi po predelavi, ki smo jih prevzemali od podjetij, v katerih izvajamo globalni servis ravnanja z odpadki in se na nasprotni strani odražajo v povišanju prihodkov iz naslova storitev prevzema odpadkov namenjenih nadaljnji obdelavi.

V primerjavi z letom 2020, ko so znašali 1,088 mio eur so se znižali za 20 %, glavni vzrok je v znižanem obsegu proizvodnje pri večjih podjetjih za katere izvajamo globalni servis.

Odhodki iz financiranja

Finančni odhodki so v letu 2021 0,722 mio eur in so za 22 % nižji glede na leto 2020, ko so znašali 0,927 mio eur. Slabitvah finančnih naložb v letu 2021 ni bilo, kar je glavni vzrok znižanja finančnih odhodkov v primerjavi za letom 2020. Zaradi nižjih obrestnih mer in refinanciranja so se znižali tudi odhodki za obresti od prejetih kreditov glede na leto 2020.

1.12.2. Stanje sredstev in obveznosti do virov sredstev na dan 31. 12. 2021

	31.12.2021	v EUR 31.12.2020	indeks 2021/2020
SREDSTVA			
A. Dolgoročna sredstva	40.985.328	42.825.932	96
I. Neopredmetena sredstva in dolgoročne AČR	175.638	188.340	93
II. Opredmetena osnovna sredstva	38.146.063	39.802.561	96
III. Dolgoročne finančne naložbe	2.521.572	2.521.572	100
IV. Odložene terjatve za davek	142.055	313.459	45
B. Kratkoročna sredstva	50.921.612	31.088.954	164
I. Sredstva za prodajo	0	9.629	0
II. Zaloge	13.102.986	8.097.855	162
III. Kratkoročne finančne naložbe	3.036.931	36.310	8364
IV. Kratkoročne poslovne terjatve	33.866.140	22.313.068	152
V. Denarna sredstva	915.555	632.093	145
C. Kratkoročne aktivne časovne razmejitev	16.466	20.162	82
Skupaj sredstva	91.923.406	73.935.048	
	31.12.2021	31.12.2020	
OBVEZNOSTI DO VIROV SREDSTEV			
A. Kapital	53.675.012	46.320.726	116
I. Vpoklicani kapital	2.279.668	2.279.668	100
II. Kapitalske rezerve	9.740.278	9.740.278	100
III. Rezerve iz dobička	13.530.308	13.530.308	100
IV. Rezerve, nastale zaradi vrednotenja po poštenu vrednosti	41.842	23.483	178
V. Preneseni čisti poslovni izid	20.748.682	18.654.331	111
VI. Čisti poslovni izid poslovnega leta	7.334.234	2.092.658	350
B. Rezervacije in dolgoročne PČR	771.809	762.124	101
C. Dolgoročne obveznosti	6.828.893	5.807.428	118
I. Dolgoročne finančne obveznosti	6.828.893	5.807.428	118
Č. Kratkoročne obveznosti	28.394.420	20.082.437	141
I. Kratkoročne finančne obveznosti	7.394.166	5.587.808	132
II. Kratkoročne poslovne obveznosti	21.000.254	14.494.629	145
D. Kratkoročne pasivne časovne razmejitev	2.253.272	962.333	234
Skupaj obveznosti do virov sredstev	91.923.406	73.935.048	

Dolgoročna sredstva

Najpomembnejši del dolgoročnih sredstev so opredmetena osnovna sredstva 38,1 mio eur, ki ga sestavljajo zgradbe v višini 15,1 mio eur, zemljišča z 8,2 mio eur in oprema v višini 14,2 mio eur.

Vpliv na spremembo vrednosti opredmetenih osnovnih sredstev v letu 2021 je aktiviranje novih in amortizacija. Druge večje postavke med dolgoročnimi sredstvi so finančne naložbe v višini 2,5 mio eur.

Kratkoročna sredstva

Kratkoročna sredstva predstavljajo 55 % vseh sredstev. Največji del kratkoročnih sredstev so poslovne terjatve do kupcev, od njihovega obsega je odvisno zadolževanje pri dobaviteljih in bančnih institucijah. Konec leta 2021 so bila kratkoročna sredstva 51,3 mio eur, konec leta 2020 31,1 mio eur, povečala so se za 64 %, vzrok je v povečanih zaloga, večjih terjatev do kupcev, kar pri obeh pripisujemo višjemu nivoju cen, povečanem stanju denarnih sredstev konec leta in povečanju kratkoročnih finančnih naložb.

Obveznosti

Zadnji dan obravnavanega obdobja je **obratni kapital**¹ družbe Dinos d.o.o. znašal 24,6 mio eur, kar je za 58 % več kakor konec leta 2020, ko je znašal 15,6 mio.

Neto zadolženost je bila konec leta 2021 13,3 mio eur in se je primerjalno z letom 2020, ko je znašala 10,8 mio eur, povečala za 24 %.

Kapital

Kapital družbe Dinos d.o.o. je na zadnji dan leta 2021 znašal 53,7 mio eur, konec leta 2020 je bil 46,3 mio eur. Vpliv na 16 % povečanje kapitala v letu 2021 je rezultat poslovanja.

Kapital

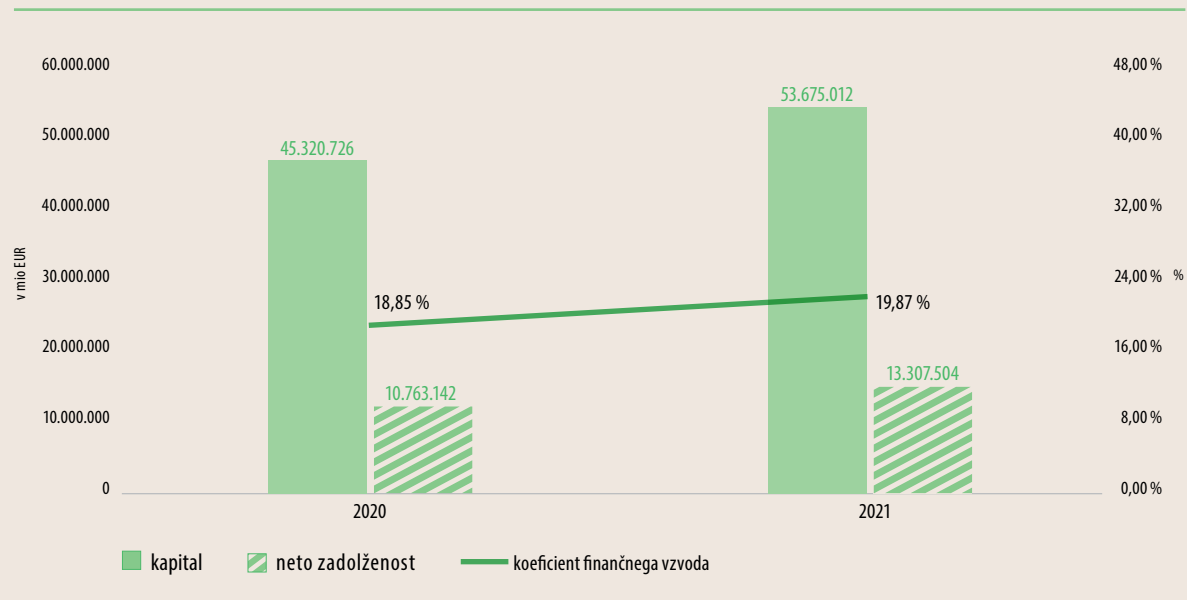
	2021	2020	indeks 2021/2020
kapital	53.675.012	46.320.726	116
neto zadolženost ²	13.307.504	10.763.142	124
koeficient finančnega vzvoda ³	19,87 %	18,85 %	105

¹Obratni kapital = (poslovne terjatve + zaloge + denarna sredstva + AČR - kratkoročne poslovne obveznosti - PČR)

²Neto dolg = (dolgoročne in kratkoročne finančne obveznosti - denar)

³Koeficient finančnega vzvoda = neto dolg / (kapital + neto dolg)

Kapital, neto zadolženost, koeficient finančnega vzvoda

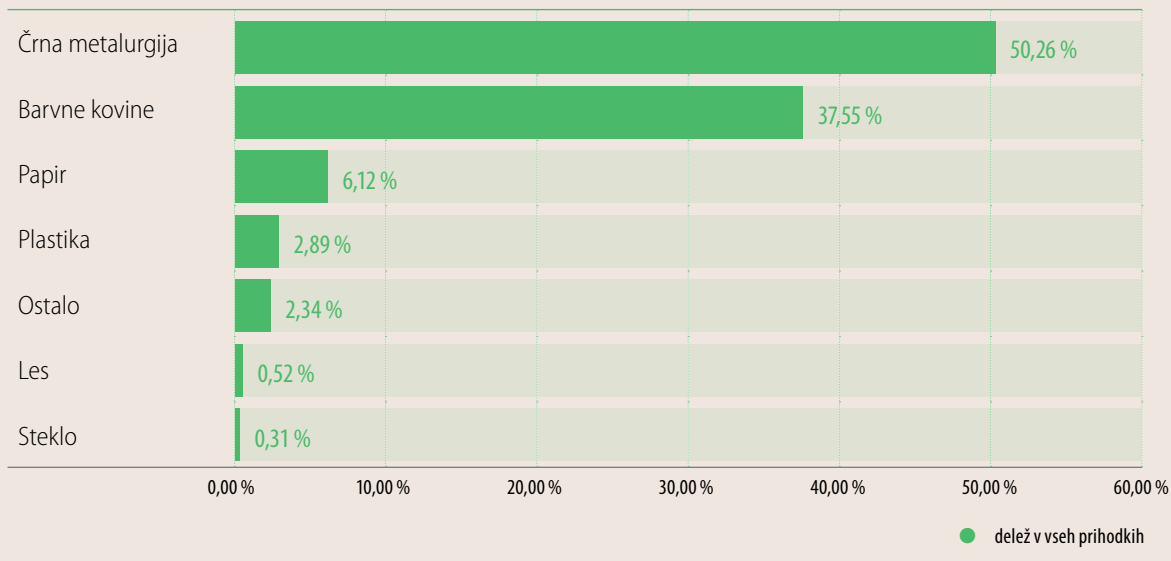


1.12.3. Analiza prodaje po programih

Pregled doseženih prihodkov po programih na plan in predhodno leto:

PRODAJA PROGRAM	VREDNOST (v EUR)				
	2021	PLAN	indeks 21/PL	2020	indeks 21/20
Steklo	592.443	615.066	96	752.003	79
Les	985.230	744.123	132	855.293	115
Ostalo	4.398.369	3.581.725	123	3.705.518	119
Plastika	5.443.165	4.190.475	130	4.031.430	135
Papir	11.527.729	5.618.692	205	5.641.812	204
Barvne kovine	70.687.157	43.142.351	164	41.103.659	172
Črna metalurgija	94.594.259	58.227.942	162	51.008.648	185
SKUPAJ	188.228.353	116.120.372	162	107.098.364	176

Delež v prihodkih od prodaje po prodajnih programih



Prikazani kumulativnih podatki za leto 2021 za prodajo v primerjavi z letom 2020 in planom prodaje nam kažejo, da so doseženi prihodki višji za 62 % od planiranih in za 76 % višji glede na leto 2020.

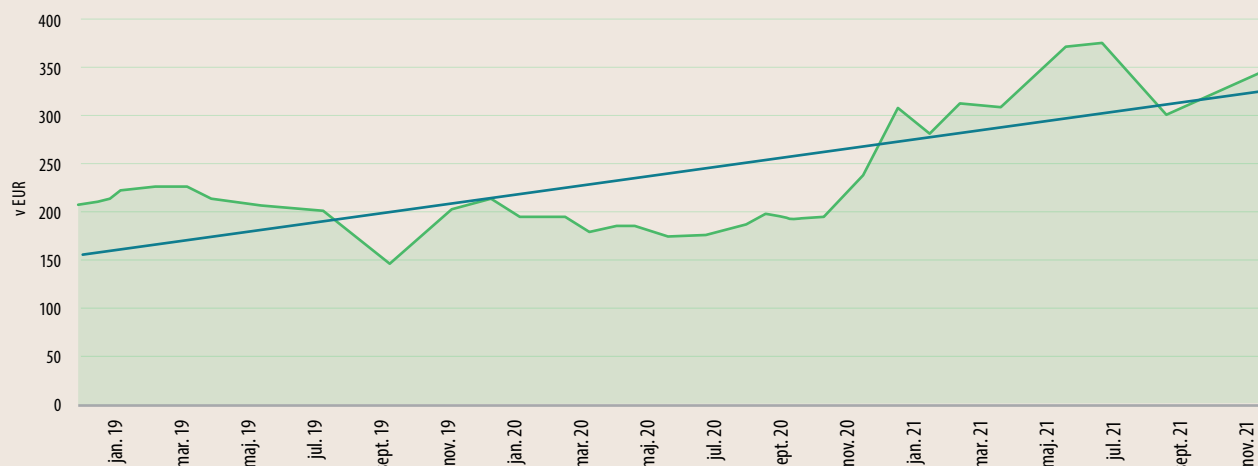


Pregled nabav realizirano, planirano in predhodno leto:

PRODAJA PROGRAM	VREDNOST (v EUR)				
	2021	PLAN	indeks 21/PL	2020	indeks 21/20
Črna metalurgija	78.072.577	40.320.000	194	37.701.123	207
Barvne kovine	62.657.177	38.033.500	165	35.491.884	177
Papir	5.338.474	1.496.000	357	1.745.671	306
Plastika	1.184.122	180.000	658	417.933	283
Ostalo	30.772	24.814	124	10.690	288
Les	12.927	1.424	908	9.299	139
Steklo	3.075	276.362	1	1.350	228
SKUPAJ	147.299.125	80.332.100	183	75.377.949	195

Nabavne cene so primerjalno na plan višje za 83 %, na leto 2020 pa so višje za 95 %, glavni vpliv na kazalnik je višja raven nabavnih cen in povečanje nabavnih količin.

Gibanje cen železa



Program črne metalurgije

Leto 2021 je minilo v znamenju visokih cen železa in močnem povpraševanju po industrijskih čistih materialih. Cene so močno nihale, kar za industrijo odpadnega železa ni značilno. Količine niso bile rekordne saj smo se držali ciljev in idej o dodani vrednosti kvalitete naše proizvodnje. Tako se je v drugem kvartalu obrestoval ves trud in planiranje kako optimizirati količine in želeni zaslužek. Dosegli in presegli smo vse cilje.

Tekom leta se je močno zaustavila transportna organizacija.

Napovedi za leto 2022 so podobne, za enkrat ni mogoče napovedati kakšen vpliv bo imela vojna v Ukrajini.



V drugem kvartalu se je obrestoval ves trud in planiranje kako optimizirati količine in želeni zaslužek. Dosegli in presegli smo vse cilje.

Program barvnih kovin

Leto 2021 so zaznamovala velika rast cen barvnih kovin, pomanjkanja nekaterih kovin (magnezij, silicij), velika volatilnost cen in dnevno spreminjajoča se situacija na trgu.

Z uvedenimi spremembami in izboljšavami v proizvodnji smo pozitivno vplivali na rezultat poslovnega leta.

Povpraševanje s strani industrije je bilo večino leta močno, kar je ugodno vplivalo na poslovni rezultat, na strani nabave pa je bila situacija na nabavnih trgih zaostrena. Prostega materiala je bilo manj kot prejšnja leta in čutil se je stalen pritisk višjih cen. Navkljub vsemu nam je uspelo pridobiti veliko novih dobaviteljev, s katerimi smo razvili sodelovanje.

Prodajni trgi v Aziji so bili v letu 2021 težje dosegljivi, predvsem zaradi izrednega pomanjkanja ladijskih kontainerjev in novih omejitev uvoza v različnih azijskih državah, ne samo na Kitajskem.

Program papirja

Leto 2021 je zaznamovala stalna rast cen odpadnega papirja, z izjemo nekaj manjših korektur.

Cene so dosegle rekordne vrednosti in to pri vseh vrstah odpadnega papirja.

Mednarodni indeks FOEX PIX za vrsto 1.04 (odpadni karton) je v oktobru presegel vrednost 192 eur, pred tem je veljala rekordna vrednost iz leta 2011, ko je bila 163 eur.

Tako kot po celem svetu, je bilo tudi pri nas, predvsem zaradi pandemije koronavirusa, manj odpadnega papirja.

Spletna trgovina se je v času pandemije koronavirusa (SARS-CoV-2) precej razmahnila in povzročila, da je več odpadnega kartona, ki je prej nastajal pri trgovcih, zbrano v gospodinjstvih. Ocenuje se rast naročanja iz spletnih trgovin.

Od leta 2019, ko je Kitajska praktično prenehala odkupovati odpadni papir, so bile evropske papirnice prisiljene prestrukturirati svojo proizvodnjo in tako je odpadni papir postal zanimiva vhodna surovina.

Povpraševanje evropskih papirnic po vseh vrstah odpadnega papirja je bilo v letu 2021 veliko in bo po vseh napovedih v prihodnosti še naraščalo.

Uporaba odpadnega papirja kot primarnega vira v proizvodnji papirja, se je v primerjavi s celulozo, povečala za več kot 56 %.

Zaznati je odpiranje novih trgov v Aziji.

Program plastike

Trg odpadnih plastik je bil v poročevalskem letu v znamenju skokovitih rasti cen. Cene so eksponentno rasle pri odpadnih plastikah prav tako kot pri regeneratih.

Rast povpraševanja po regeneratih so povzročile rekordno visoke cene granulata izdelanega iz primarnih surovin. K višanju cen je močno vplivala tudi nova okoljevarstvena direktiva, ki jo je sprejela Evropska unija, s katero spodbuja k čim večji uporabi recikliranih vhodnih surovin pri proizvodnji plastičnih izdelkov.

Linija za recikliranje in granulacijo odpadne LDPE plastike, ki je začela delovati v začetku leta 2020, je imela skozi celo leto 2021 proizvodne kapacitete v celoti zasedene. Razlog za to je bilo izjemno povpraševanje po plastičnih regeneratih.

1.13. Pomembnejši dogodki, ki so nastopili po koncu poslovnega leta 2021

Poslovanje v januarju in začetku februarja je bilo zelo obetavno, preobrat pa se je zgodil konec drugega meseca, ki ga je prinesla vojna v Ukrajini. Vojna je povzročila dodaten vpliv na visoke cene surovin na svetovnem trgu. V takih razmerah je zelo težko napovedati razplet zato budno spremljamo razmere in se jim skušamo prilagoditi.

1.14. Načrti za leto 2022

Sledimo zastavljenim usmeritvam razvoja podjetja, zato investiramo v posodobitev opreme z namenom uvajanja čistejših tehnologij in zmanjševanje ogljičnega vtisa.



Investiramo v posodobitev opreme z namenom uvajanja čistejših tehnologij in zmanjševanje ogljičnega vtisa.



2. Računovodsko poročilo



Vsak korak k bolj čisti in zeleni prihodnosti šteje, zato poskušajmo tudi sami prispevati k spremembam.

Družba Dinos d.o.o. je registrirana pravna oseba v Sloveniji. Naslov registriranega sedeža je Šlandrova ulica 6, 1000 Ljubljana. Računovodski izkazi družbe so sestavljeni za leto, ki se je končalo 31. decembra 2021. Vrednosti so izkazane v EUR.

Družba Dinos d.o.o. je ena izmed družb v skupini Scholz, ki jo obvladuje svetovna skupina Chiho Environmental Group Ltd s sedežem v Hong Kongu, krajše CEG.

Računovodski izkazi družbe Dinos d.o.o. so vključeni v skupinske računovodske izkaze skupine Scholz, ki so na voljo na sedežu podjetja Scholz Recycling GmbH in na spletnem naslovu <https://www.unternehmensregister.de/ureg/?submitaction=language&language=en>.

Skupinski računovodski izkazi so za skupino Scholz in skupino CEG prikazani v skladu z mednarodnimi standardi računovodskega poročanja.

Družba Dinos d.o.o. za leto 2021 ne pripravlja skupinskih računovodskih izkazov za ožji krog njej podrejenih družb, ker je njihov vpliv majhen.

2.1. Izkaz poslovnega izida za poslovno leto končano 31. 12. 2021

	Pojasnilo	2021	v EUR 2020
1. Čisti prihodki iz prodaje			
a) Prihodki od prodaje domačim podjetjem v skupini		0	0
b) Prihodki od prodaje - povezane osebe		0	0
c) Prihodki od prodaje tujim podjetjem v skupini		1.878.845	1.242.205
č) Prihodki od prodaje na domačem trgu		73.932.212	48.258.733
d) Prihodki od prodaje na tujih trgih		112.417.296	57.597.426
Skupaj čisti prihodki od prodaje	2.6.4.	188.228.353	107.098.364
2. Sprememba vrednosti zalog proizvodov in ned.proizvodnje		0	0
3. Usredstveni lastni proizvodi in lastne storitve		0	5.568
4. Drugi poslovni prihodki s prevred. poslovnimi prihodki	2.6.5.	267.888	517.274
5. Stroški blaga, materiala in storitev			
a) Nabavna vrednost prodanega blaga in materiala		-142.522.928	-74.293.271
b) Stroški materiala		-3.796.370	-3.279.509
c) Stroški storitev		-17.334.828	-13.688.639
Skupaj stroški blaga, materiala in storitev	2.6.6.	-163.654.126	-91.261.419
6. Stroški dela			
a) Stroški plač		-7.733.507	-6.095.986
b) Stroški socialnih zavarovanj		-490.869	-499.631
c) Stroški pokojninskih zavarovanj		-684.415	-539.495
č) Drugi stroški dela		-1.397.172	-1.260.423
Skupaj stroški dela	2.6.7.	-10.305.963	-8.395.536
7. Odpisi vrednosti			
a) Amortizacija		-3.896.123	-3.618.920
b) Prevred. poslovni odhodki pri osnovnih sredstvih		-463.944	-139.725
c) Prevred. poslovni odhodki pri obratnih sredstvih		-20.928	-11.558
Skupaj odpisi vrednosti	2.6.8.	-4.380.995	-3.770.203



Računovodske usmeritve in pojasnila so sestavni del računovodskih izkazov in jih je potrebno brati v povezavi z njimi.

	Pojasnilo	2021	2020
		v EUR	
8. Drugi poslovni odhodki	2.6.9.	-1.210.697	-1.414.971
9. Finančni prihodki iz deležev			
a) Finančni prihodki iz deležev v drugih družbah		167.790	2.209
Skupaj finančni prihodki iz deležev	2.6.11.	167.790	2.209
10. Finančni prihodki iz danih posojil			
a) Finančni prihodki iz posojil, danih družbam v skupini		106.122	629
Skupaj finančni prihodki iz danih posojil	2.6.11.	106.122	629
11. Finančni prihodki iz poslovnih terjatev			
a) Finančni prihodki iz poslovnih terjatev do družb v skupini		30.493	205.571
b) Finančni prihodki iz poslovnih terjatev do drugih		33.838	167.522
Skupaj finančni prihodki iz poslovnih prihodkov	2.6.11.	64.330	373.092
12. Finančni odhodki iz oslabitve in odpisov finančnih naložb			
a) Fin. odh. iz oslabitve in odpisov naložb v družbe v skupini		0	0
b) Fin. odh. iz oslabitve in odpisov drugih naložb		0	-272.491
Skupaj fin. odh. iz oslabitve in odpisov finančnih naložb	2.6.12.	0	-272.491
13. Finančni odhodki iz finančnih obveznosti			
a) Finančni odhodki iz posojil, prejetih od bank		-122.096	-145.989
b) Finančni odhodki iz drugih finančnih obveznosti		-69.876	-80.369
Skupaj finančni odhodki iz finančnih obveznosti	2.6.12.	-191.972	-226.357
14. Finančni odhodki iz poslovnih obveznosti			
a) Fin. odh. iz poslovnih obveznosti do družb v skupini		-514.578	-376.145
b) Finančni odhodki iz drugih poslovnih obveznosti		-15.556	-51.556
Skupaj finančni odhodki iz poslovnih obveznosti	2.6.12.	-530.134	-427.701
15. Drugi prihodki	2.6.5.	118.577	215.924
16. Drugi odhodki		-49.924	-25.331
17. Davek iz dobička	2.6.13.	1.123.611	381.908
18. Odloženi davki	2.6.14.	-171.404	55.516
19. Čisti poslovni izid obračunskega obdobja		7.334.234	2.092.658

2.2. Izkaz drugega vseobsegajočega donosa za poslovno leto končano 31. 12. 2021

Pojasnilo	v EUR	
	2021	2020
19. Čisti poslovni izid obračunskega obdobja	7.334.234	2.092.658
23. Druge sestavine vseobsegajočega donosa	18.359	2.916
24. Celotni vseobsegajoči donos obračunskega obdobja	7.352.593	2.095.574

Računovodske usmeritve in pojasnila so sestavni del računovodskih izkazov in jih je potrebno brati v povezavi z njimi.



2021 smo praznovali že 75 let od ustanovitve! Kot eno izmed prvih podjetji z namenom zbiranja odpadkov za nadaljnjo uporabo imamo še danes enak cilj - biti aktivni partner industriji, podjetjem in gospodinjstvom.



2.3. Bilanca stanja na dan 31. 12. 2021

SREDSTVA	Pojasnilo	2021	v EUR 2020
A. Dolgoročna sredstva			
I. Neopredmetena sredstva in dolgoročne AČR			
1.	Dolgoročne premoženjske pravice	87.010	94.208
2.	Druga neopredmetena sredstva	462	1.113
3.	Dolgoročne AČR	88.166	93.019
Skupaj neopredmetena sredstva		2.6.15. 175.638	188.340
II. Opredmetena osnovna sredstva			
1.	Zemljišča in zgradbe		
	a. Zemljišča	8.243.681	8.318.116
	b. Zgradbe	15.139.256	15.912.912
2.	Proizvajalne naprave in stroji	14.185.355	15.137.258
3.	Druge naprave in oprema	338.993	294.553
4.	Opredmetena osnovna sredstva, ki se pridobivajo		
	a. Opredmetena osnovna sredstva v gradnji ali izdelavi	118.831	114.631
	b. Predujmi za pridobitev opredmetenih osnovnih sredstev	119.948	25.091
Skupaj opredmetena osnovna sredstva		2.6.16., 2.6.17. 38.146.063	39.802.561
III. Naložbene nepremičnine		0	0
IV. Dolgoročne finančne naložbe			
1.	Dolgoročne finančne naložbe, razen posojil		
	a. Delnice in deleži v družbah v skupini	15.000	15.000
	b. Druge dolgoročne finančne naložbe	2.506.572	2.506.572
	Skupaj dolgoročne finančne naložbe, razen posojil	2.521.572	2.521.572
2.	Dolgoročna posojila		
	a. Dolgoročna posojila družbam v skupini	0	0
	Skupaj dolgoročna posojila	0	0
Skupaj dolgoročne finančne naložbe		2.6.18. 2.521.572	2.521.572

SREDSTVA	Pojasnilo	2021	v EUR 2020
V. Dolgoročne poslovne terjatve		0	0
VI. Odložene terjatve za davek	2.6.14.	142.055	313.459
Skupaj dolgoročna sredstva		40.985.328	42.825.932
B. Kratkoročna sredstva			
I. Sredstva za prodajo		0	9.629
II. Zaloge			
1. Material		12.807.722	8.023.393
2. Nedokončana proizvodnja		0	0
3. Proizvodi in trgovsko blago		12.022	5.250
4. Predujmi za zaloge		283.243	69.213
Skupaj zaloge	2.6.19.	13.102.986	8.097.855
III. Kratkoročne finančne naložbe			
1. Kratkoročna posojila			
a. Kratkoročna posojila družbam v skupini		3.036.931	36.310
Skupaj kratkoročna posojila		3.036.931	36.310
Skupaj kratkoročne finančne naložbe	2.6.18.	3.036.931	36.310
IV. Kratkoročne poslovne terjatve			
1. Kratkoročne poslovne terjatve do družb v skupini		169.919	68.561
2. Kratkoročne poslovne terjatve do kupcev		31.548.785	21.012.876
3. Kratkoročne poslovne terjatve do države		2.057.207	1.178.256
4. Kratkoročne poslovne terjatve do drugih		90.229	53.374
Skupaj kratkoročne poslovne terjatve	2.6.20.	33.866.140	22.313.068
V. Denarna sredstva	2.6.21.	915.555	632.093
Skupaj kratkoročna sredstva		50.921.612	31.088.954
C. Kratkoročne aktivne časovne razmejitve	2.6.22.	16.466	20.162
Skupaj sredstva		91.923.406	73.935.048



	Pojasnilo	2021	2020
		v EUR	
OBVEZNOSTI DO VIROV SREDSTEV			
A. Kapital			
I. Vpoklicani kapital		2.279.668	2.279.668
II. Kapitalske rezerve		9.740.278	9.740.278
III. Rezerve iz dobička		13.530.308	13.530.308
1.	Zakonske rezerve	966.100	966.100
5.	Druge rezerve	12.564.208	12.564.208
Skupaj rezerve iz dobička		13.530.308	13.530.308
IV. Rezerve, nastale zaradi vrednotenja po pošteni vrednosti		41.842	23.483
V. Preneseni čisti poslovni izid		20.748.682	18.654.331
VI. Čisti poslovni izid poslovnega leta		7.334.234	2.092.658
Skupaj kapital		2.6.23. 53.675.012	46.320.726
B. Rezervacije in dolgoročne PČR			
I. Rezervacije za pokojnine in podobne obveznosti		771.809	762.124
Skupaj rezervacije in dolgoročne PČR		2.6.24. 771.809	762.124
C. Dolgoročne obveznosti			
I. Dolgoročne finančne obveznosti			
1.	Dolgoročne finančne obveznosti do bank	5.366.667	4.304.875
2.	Druge dolgoročne finančne obveznosti	1.462.226	1.502.553
Skupaj dolgoročne finančne obveznosti		2.6.25. 6.828.893	5.807.428
Skupaj dolgoročne obveznosti		6.828.893	5.807.428

OBVEZNOSTI DO VIROV SREDSTEV	Pojasnilo	2021	v EUR 2020
Č. Kratkoročne obveznosti			
I. Obveznosti, vključene v skupine za odtujitev			
II. Kratkoročne finančne obveznosti			
2.	Kratkoročne finančne obveznosti do bank	6.500.000	4.690.700
4.	Druge kratkoročne finančne obveznosti	894.165	897.108
Skupaj kratkoročne finančne obveznosti		7.394.166	5.587.808
III. Kratkoročne poslovne obveznosti			
1.	Kratkoročne poslovne obveznosti do družb v skupini	18.525	146.780
2.	Kratkoročne poslovne obveznosti do dobaviteljev	19.394.465	13.127.807
3.	Kratkoročne poslovne obveznosti na podlagi predujmov	3.638	13.776
4.	Kratkoročne obveznosti do države	1.091.558	684.833
5.	Druge kratkoročne poslovne obveznosti	492.069	521.434
Skupaj kratkoročne poslovne obveznosti		21.000.254	14.494.629
Skupaj kratkoročne obveznosti		28.394.420	20.082.437
D. Kratkoročne pasivne časovne razmejitve			
Skupaj obveznosti do virov sredstev		91.923.406	73.935.048

Računovodske usmeritve in pojasnila so sestavni del računovodskih izkazov in jih je potrebno brati v povezavi z njimi.



Skozi dolgoletno tradicijo z naprednim tehnološkim razvojem in inovacijami vsakodnevno iščemo rešitve in si postavljamo nove izzive. Skupaj stremimo k čisti prihodnosti.

2.4. Izkaz denarnih tokov za poslovno leto končano 31. 12. 2021

	v EUR	
	2021	2020
A. Denarni tokovi pri poslovanju		
a) Čisti poslovni izid		
Poslovni izid pred obdavčitvijo	8.629.249	2.419.050
Davki iz dobička in drugi davki, ki niso zajeti v posl.odh.	-952.206	701.886
b) Prilagoditve za		
amortizacijo	3.896.123	3.618.920
prevrednotovalne poslovne prihodke	-34.250	-167.068
prevrednotovalne poslovne odhodke	484.872	109.345
finančne prihodke brez finančnih prihodkov iz poslovnih terjatev	-304.404	-151.867
finančne odhodke brez finančnih odhodkov iz poslovnih obveznosti	684.492	299.668
Skupaj postavke izkaza poslovnega izida	12.403.876	6.829.934
c) Spremembe čistih obratnih sredstev poslovnih postavk bilance stanja		
Začetne manj končne poslovne terjatve	-11.903.155	-5.279.758
Začetne manj končne aktivne časovne razmejitve	8.549	212.962
Začetne manj končne odložene terjatve za davek	171.404	1.109
Začetna manj končna sredstva (skupine za odtujitev) za prodajo	9.629	0
Začetne manj končne zaloge	-5.005.131	-2.547.311
Končni manj začetni poslovni dolgovi	6.855.708	2.164.905
Končne manj začetne pasivne časovne razmejitve in rezervacije	1.300.623	82.464
Končne manj začetne odložene obveznosti za davek		
Skupaj postavke ostalih poslovnih sredstev in obveznosti	-8.562.373	-5.365.629
d) Pozitivni (negativni) denarni tok pri poslovanju	3.841.503	1.464.305



	2021	v EUR 2020
B. Denarni tokovi pri investiranju		
a) Prejemki pri investiranju		
Prejemki od dobljenih obresti in deležev v dobičku drugih, ki se nanašajo na investiranje	198.283	207.780
Prejemki od odtujitve neopredmetenih sredstev	0	0
Prejemki od odtujitve opredmetenih osnovnih sredstev	484.362	851.771
Prejemki od odtujitve naložbenih nepremičnin	0	0
Prejemki od odtujitve dolgoročnih finančnih naložb	0	0
Prejemki od odtujitve kratkoročnih finančnih naložb	0	0
Skupaj prejemki pri investiranju	682.645	1.059.551
b) Izdatki pri investiranju		
Izdatki za pridobitev neopredmetenih sredstev	-16.700	-19.000
Izdatki za pridobitev opredmetenih osnovnih sredstev	-3.414.583	-4.091.299
Izdatki za pridobitev naložbenih nepremičnin	0	0
Izdatki za pridobitev dolgoročnih finančnih naložb	0	0
Izdatki za pridobitev kratkoročnih finančnih naložb	-3.000.000	0
Skupaj izdatki pri investiranju	-6.431.283	-4.110.299
c) Pozitivni (negativni) denarni tok pri investiranju	-5.748.638	-3.050.748

	2021	v EUR 2020
C. Denarni tokovi pri financiranju		
a) Prejemki pri financiranju		
Prejemki od vplačanega kapitala prejete obresti	112.075	0
Prejemki od povečanja dolgoročnih finančnih obveznosti	7.941.284	0
Prejemki od povečanja finančnih obveznosti	5.100.000	2.246.075
Skupaj prejemki pri financiranju	13.153.359	2.246.075
b) Izdatki pri financiranju		
Izdatki za dane obresti, ki se nanašajo na financiranje	-654.000	-439.356
Izdatki za vračila kapitala	0	0
Izdatki za odplačila dolgoročnih finančnih obveznosti	-8.408.762	-3.068.200
Izdatki za odplačila kratkoročnih finančnih obveznosti	-1.900.000	-1.300.000
Izdatki za izplačila dividend in drugih deležev v dobičku	0	0
Skupaj izdatki pri financiranju	-10.962.762	-4.807.556
c) Pozitivni (negativni) denarni tok pri financiranju	2.190.597	-2.561.481
Č. Končno stanje denarnih sredstev		
a) Denarni izid v obdobju	283.462	424.647
b) Začetno stanje denarnih sredstev	632.093	207.446
c) Skupaj končno stanje denarnih sredstev	915.555	632.093

Računovodske usmeritve in pojasnila so sestavni del računovodskih izkazov in jih je potrebno brati v povezavi z njimi.





Ocenjuje se, da bi se ob izrazitem zmanjšanju izpustov CO₂ segrevanje lahko stabiliziralo v roku 50 - 100 let. Zato je **NUJNO**, da čim prej zmanjšamo naše emisije ogljikovega dioksida. Bolj kot skrb za obnovo preteklosti je pomembna skrb o tem, kako si zgraditi najboljšo možno prihodnost. Skupaj zmoremo!

2.5. Izkaz gibanja kapitala za poslovno leto 31. 12. 2021

	Vpoklicani kapital		Rezerve iz dobička			EUR			
	Osnovni kapital	Nevpoklicani kapital	Kapitalske rezerve	Zakonske rezerve	Druge rezerve iz dobička	Rezervacije nastale zaradi vrednotenja po pošteni vrednosti	Preneseni čisti poslovni izid	Čisti poslovni izid poslovnega leta	Skupaj
A. Otvoritvena stanja									
A.1. Začetno stanje - 31.12.2020	2.279.668	0	9.740.278	966.100	12.564.208	23.483	18.654.331	2.092.658	46.320.726
A.2. Začetno stanje poročevalskega obdobja	2.279.668	0	9.740.278	966.100	12.564.208	23.483	18.654.331	2.092.658	46.320.726
B.1. Spremembe lastniškega kapitala - transakcije z lastniki									
a) Izplačilo dividend									0
Skupaj spremembe lastniškega kapitala	0	0	0	0	0	0	0	0	0
B.2. Celotni vseobsegajoči donos poročevalskega obdobja									
a) Vnos čistega poslovnega izida poročevalskega obdobja								0	7.334.234
b) Druge sestavine vseobsegajočega donosa poročevalskega obdobja						18.359	1.693		20.052
Skupaj celotni vseobsegajoči donos	0	0	0	0	0	18.359	1.693	7.334.234	7.354.286
B.3. Spremembe v kapitalu									
a) Razporeditev dela čistega dobička primerjalnega poročevalskega obdobja na druge sestavine kapitala							2.092.658	-2.092.658	0
Skupaj spremembe v kapitalu	0	0	0	0	0	0	2.092.658	-2.092.658	0
C. Končno stanje - 31.12.2021	2.279.668	0	9.740.278	966.100	12.564.208	41.842	20.748.682	7.334.234	53.675.012
D. Bilančni dobiček za leto 2021	0	0	0	0	0	0	20.748.682	7.334.234	28.082.917

	Vpoklicani kapital		Rezerve iz dobička			EUR			
	Osnovni kapital	Nevpoklicani kapital	Kapitalske rezerve	Zakonske rezerve	Druge rezerve iz dobička	Rezervacije nastale zaradi vrednotenja po pošteni vrednosti	Preneseni čisti poslovni izid	Čisti poslovni izid poslovnega leta	Skupaj
A. Otvoritvena stanja									
A.1. Začetno stanje - 31.12.2019	2.279.668		9.740.278	966.100	12.564.208	20.566	16.561.585	2.091.101	44.223.506
A.2. Začetno stanje poročevalskega obdobja	2.279.668	0	9.740.278	966.100	12.564.208	20.566	16.561.585	2.091.101	44.223.506
B.1. Spremembe lastniškega kapitala - transakcije z lastniki									
a) Izplačilo dividend								0	0
Skupaj spremembe lastniškega kapitala	0	0	0	0	0	0	0	0	0
B.2. Celotni vseobsegajoči donos poročevalskega obdobja									
a) Vnos čistega poslovnega izida poročevalskega obdobja								2.092.658	2.092.658
b) Druge sestavine vseobsegajočega donosa poročevalskega obdobja						2.916	1.645		4.562
Skupaj celotni vseobsegajoči donos	0	0	0	0	0	2.916	1.645	2.092.658	2.097.220
B.3. Spremembe v kapitalu									
a) Razporeditev dela čistega dobička primerjalnega poročevalskega obdobja na druge sestavine kapitala							2.091.101	-2.091.101	0
Skupaj spremembe v kapitalu	0	0	0	0	0	0	2.091.101	-2.091.101	0
C. Končno stanje - 31.12.2020	2.279.668	0	9.740.278	966.100	12.564.208	23.483	18.654.331	2.092.658	46.320.726
D. Bilančni dobiček za leto 2020	0	0	0	0	0	0	18.654.331	2.092.658	20.746.989

Računovodske usmeritve in pojasnila so sestavni del računovodskih izkazov in jih je potrebno brati v povezavi z njim.

2.6. Pojasnila k računovodskim izkazom

2.6.1. Predstavitev družbe

Ime družbe	Dinos, družba za pripravo sekundarnih surovin d.o.o.
Sedež in naslov družbe	Šlandrova ulica 6, 1231 Ljubljana – Črnuče
Šifra dejavnosti	38.320 – Pridobivanje sekundarnih surovin iz ostankov in odpadkov
Matična številka družbe	5003318000
Davčna številka	SI44905793
Pravnoorganizacijska družba	Družba z omejeno odgovornostjo d.o.o.
Poslovno leto	2021
Status subjekta	Vpisan; Vložek:061/10072600
Datum vpisa subjekta v sodni register	03. 01. 1990
Lastniški delež	100 %
Osnovni kapital	2.279.668 EUR
Vodstvo	<p>Generalni direktor Zorko Damijan</p> <p>Finančni direktor Bambič Benjamin</p> <p>Direktor Breidenbach Marc</p>

Konsolidirani računovodski izkazi za ožji krog družb v skupini so na voljo na sedežu podjetja Scholz Recycling GmbH na elektronskem naslovu:

<https://www.unternehmensregister.de/ureg/?submitaction=language&language=en> .

Za širši krog družb v skupini so konsolidirani računovodski izkazi objavljeni na spletni stran Chihogroup Environmental Group Limited naslovu: <http://chihogroup.com/Home/Relationship/investorFinance>

2.6.2. Osnove za sestavitve računovodskih izkazov

Računovodski izkazi so sestavljeni v skladu s Slovenskimi računovodskimi standardi in Zakonom o gospodarskih družbah (ZGD-1). Pri pripravi sta upoštevani temeljni računovodski predpostavki o časovni neomejenosti poslovanja in nastanku poslovnega dogodka. Kakovostne značilnosti računovodskih izkazov temeljijo na razumljivosti, ustreznosti, zanesljivosti in primerljivosti.

Slovenski računovodski standardi 2016 se uporabljajo za poslovna leta, ki se začnejo z dnem 1. 1. 2016 ali kasneje. Za predhodna poslovna leta je družba uporabljala Slovenske računovodske standarde 2006.

V skladu z ZGD-1 se družba po velikosti uvršča med velike družbe.

Računovodske izkaze je potrdila uprava podjetja 14. 04. 2022.

Uporaba ocen in presojanj

Priprava računovodskih izkazov temelji tudi na določenih ocenah in predpostavkah posloводства, ki vplivajo tako na neodpisano vrednost sredstev in obveznosti kot tudi na izkazane prihodke in odhodke obračunskega obdobja. Poslovodska ocena med drugim vključuje določitev uporabnosti in preostale vrednosti nepremičnin, naprav in opreme ter neopredmetenih dolgoročnih sredstev, popravke vrednosti zalog in terjatev, odložene davke,

predpostavke pomembne za aktuarski izračun v zvezi z določenimi zaslučki zaposlenih, predpostavke, ki so vključene v izračun morebitnih rezervacij za tožbe. Ne glede na to, da posloводство med pripravo predpostavk skrbno preuči vse dejavnike, ki na to lahko vplivajo, je možno, da se dejanske posledice poslovnih dogodkov razlikujejo od ocenjenih. Zato je treba pri računovodskih ocenah uporabiti presojo ter upoštevati morebitne spremembe poslovnega okolja, nove poslovne dogodke, dodatne informacije in izkušnje.

Preračunavanje v tuje valute

Preračuni sredstev in obveznosti v tujih valutah se v funkcionalno valuto opravijo po menjalnem tečaju na dan posameznega poslovnega dogodka. Pozitivne in negativne tečajne razlike, nastale iz takih poslov, in prevrednotenja denarnih sredstev in obveznosti, izraženih v tujih valutah, preračunane na dan bilance stanja v funkcionalno valuto se pripoznajo v izkazu poslovnega izida.

Denarne postavke v tujih valutah so pretvorjene po referenčnih tečajih Evropske centralne banke ali tečajnici Banke Slovenije (za valute, za katere Evropska centralna banka ne objavlja referenčnih tečajev) na zadnji dan leta. Nedenarne postavke, ki so izmerjene po nabavni vrednosti v tuji valuti, so pretvorjene po tečaju na dan posla, nedenarne postavke, ki so izmerjene po pošteni vrednosti v tuji valuti, pa so pretvorjene po tečaju na dan, ko je bila poštena vrednost določena.

2.6.3. Povzetek pomembnih računovodskih usmeritev

Neopredmetena sredstva in dolgoročne aktivne časovne razmejitve

Neopredmetena sredstva zajemajo dolgoročno odložene stroške razvijanja, naložbe v pridobljene pravice do industrijske lastnine in druge pravice. Dolgoročne aktivne časovne razmejitve so dolgoročno odloženi stroški.

Neopredmetena sredstva se pripoznajo, če je verjetno, da bodo pritekale gospodarske koristi, povezane z njimi. Ob začetnem pripoznanju se ovrednotijo po nabavni vrednosti.

Neopredmetena sredstva s končno dobo koristnosti se amortizirajo v dobi koristnosti. Kot metoda amortiziranja je uporabljena metoda enakomernega časovnega amortiziranja. Amortizacijske stopnje neopredmetenih sredstev so sledeče in so enako kot leto poprej:

Licence in patenti	5 % - 10 %
Materialne pravice	5 % - 10 %

Kasneje nastali stroški, ki so povezani z neopredmetenim sredstvom, povečujejo njegovo nabavno vrednost, če povečujejo njegove prihodnje koristi v primerjavi s prvotno ocenjenimi.

Pripoznanje neopredmetenih sredstev se odpravi ob odtujitvi. V knjigovodskih evidencah se izkazujejo posebej nabavna vrednost, posebej amortizacijski popravek vrednosti. V bilanci stanja pa zgolj knjigovodska vrednost.

Opredmetena osnovna sredstva

Opredmetena osnovna sredstva so zemljišča, zgradbe, proizvodjalna oprema in druga oprema.

Opredmetena osnovna sredstva se pripoznajo, če je verjetno, da bodo pritekale gospodarske koristi, povezane z njimi, in če je mogoče njegovo nabavno vrednost

zanesljivo izmeriti. Ob začetnem pripoznanju se ovrednotijo po nabavni vrednosti. Kasneje nastali stroški, povezani z opredmetenimi osnovnimi sredstvi, povečujejo njihove nabavne vrednosti, če povečujejo njihove prihodnje koristi v primerjavi s prvotno ocenjenimi. Popravila ali vzdrževanje opredmetenih osnovnih sredstev so namenjena obnavljanju ali ohranjanju prihodnjih gospodarskih koristi, ki se pričakujejo na podlagi prvotno ocenjene stopnje učinkovitosti sredstev. Kadar se pojavijo, se pripoznajo kot stroški oziroma poslovni odhodki.

Opredmetena osnovna sredstva se posamično enakomerno časovno amortizirajo v njihovi dobi koristnosti. Uporabljene so naslednje amortizacijske stopnje, ki so enake kot leto poprej:

Zgradbe	1,5 % - 10 %
Računalniška oprema	20 % - 50 %
Transportna oprema	10 % - 33,30 %
Proizvodna oprema	10 % - 33,30 %

Pripoznanje opredmetenih osnovnih sredstev je odpravljeno ob odtujitvi, kadar se od njihove uporabe ne pričakuje več prihodnjih gospodarskih koristi. V knjigovodskih evidencah se izkazujejo posebej nabavna vrednost, posebej amortizacijski popravek vrednosti. V bilanci stanja pa zgolj knjigovodska vrednost.

Pravica do uporabe sredstev

Družba pripozna opredmeteno osnovno sredstvo, ki predstavlja pravico do uporabe na dan začetka najema (tj. na dan, ko je sredstvo v najemu na razpolago za uporabo).

Pravica do uporabe sredstev se izmeri po nabavni vrednosti, zmanjšani za popravek vrednosti in izgubo zaradi oslabitve, s prilagoditvijo nabavne vrednosti ob vsakem ponovnem merjenju obveznosti iz najema. Nabavna vrednost pravice do uporabe sredstev zajema znesek začetnega merjenja obveznosti iz najema, začetne neposredne stroške in plačila najemnine, ki so bila izvedena na datum začetka najema ali pred njim, zmanjšana za prejete spodbude za najem.

Pravica do uporabe sredstev se amortizira enakomerno v obdobju trajanja najema ali ocenjeni dobi koristnosti sredstev in sicer v tistem obdobju, ki je krajše kot je opisano v nadaljevanju:

Zemljišča in zgradbe

Motorna vozila in druga oprema

Proizvodna oprema in stroji

do 10 let

4 do 5 let

3 do 5 let

Če se ob zaključku najema lastništvo nad najetim sredstvom prenese na družbo ali če družba izrabljuje opcijo nakupa, se amortizacija izračuna na podlagi ocenjene dobe koristnosti sredstva. Družba prevrednotuje pravice do uporabe sredstev tudi za morebitno oslabitev.

Obveznost iz najema

Na dan začetka najema pripozna družba obveznost iz najema po sedanji vrednosti vseh plačil najemnin v celotnem obdobju trajanja najema, ki na ta dan še niso plačane.

Najemnine vključujejo nespremenljive najemnine, zmanjšane za vse terjatve za spodbude za najem, sprejemljive najemnine, ki so odvisne od indeksa ali stopnje, in zneski, za katere se pričakuje, da jih bo najemnik plačal na podlagi jamstev za preostalo vrednost. V najemnine je vključena tudi izpolnitvena cena možnosti nakupa, če je precej gotovo, da bo družba izrabila to možnost, in plačila kazni za odpoved najema, če trajanje najema kaže, da bo družba izrabila možnost odpovedi najema.

Spremenljive najemnine, ki niso odvisne od indeksa ali stopnje, se pripoznajo kot strošek (razen če so stroški nastali pri proizvodnji zalog) v obdobju, v katerem se zgodi ali dogodek ali pogoj, ki sproži plačilo.

Pri izračunu sedanje vrednosti najemnin uporablja družba predpostavljeno obrestno mero za sposojanje na dan začetka najema, saj obrestne mere v najemni pogodbi ni mogoče določiti. Po datumu začetka najema se znesek obveznosti iz najema poveča za natečene obresti in zmanjša za vsa izvršena plačila najemnin. Poleg tega se knjigovodska vrednost obveznosti iz najema ponovno oceni v primeru prilagoditve ali spremembe obdobja trajanja najema, spremembe višine najemnine (npr. sprememba prihodnjih zneskov najemnine kot posledica spremembe indeksa ali stopnje za določanje višine najemnin) ali spremembe ocene opcije nakupa najetega sredstva.

Družba je obveznost iz najema pripoznala v postavki druge dolgoročne in kratkoročne finančne obveznosti.

Kratkoročni najemi in najemi sredstev z majhno vrednostjo

Družba uporablja izjemo od pripoznanja kratkoročnega najema (tj. pri najemih, katerih obdobje najema traja 12 mesecev ali manj in ne vključujejo opcije nakupa). Obenem uporablja družba izjemo od pripoznanja sredstev z majhno vrednostjo in sicer v povezavi z najemom sredstev, za katere velja, da so majhne vrednosti. Pri kratkoročnih najemih in najemu sredstev z majhno vrednostjo pripozna družba strošek najemnine enakomerno v celotnem obdobju trajanja najema.

Finančne naložbe

Finančne naložbe so naložbe v kapital drugih podjetij ali v finančne dolgove drugih podjetij, države, območij in občin ali drugih izdajateljev (finančne naložbe v posojila).

Finančne naložbe so razdeljene v naslednje skupine: finančna sredstva po pošteni vrednosti skozi izkaz poslovnega izida, finančne naložbe v posesti do zapadlosti, finančne naložbe v posojila in za prodajo razpoložljive finančna sredstva. Razporeditev je odvisna od namena pridobitve.

Pri pridobitvi so vse naložbe, z izjemo naložb, razporejenih v skupino po pošteni vrednosti skozi izkaz poslovnega izida, pripoznane po nabavni vrednosti vključno s stroški nakupa, ki so neposredno povezani s tem nakupom. Naložbe razporejene v skupino po pošteni vrednosti skozi izkaz poslovnega izida so pripoznane po pošteni vrednosti, pri čemer neposredni stroški nakupa niso vključeni v nabavno vrednost.

Drugih dolgoročnih finančnih naložb zaradi okrepitve se ne prevrednotuje.

Zaradi oslabitve se dolgoročne finančne naložbe prevrednotijo, če naložba izgublja vrednost in je njihova izmerjena odplačana vrednost manjša od njihove knjigovodske vrednosti. Ugotovljena razlika, predstavlja prevrednotovalni finančni odhodek v zvezi z dolgoročno finančno naložbo.

Finančna sredstva po pošteni vrednosti skozi izkaz poslovnega izida

Finančna sredstva razporejena v skupino po pošteni vrednosti skozi izkaz poslovnega izida se merijo po pošteni vrednosti. Dobički in izgube naložb razporejenih v skupino po pošteni vrednosti skozi izkaz poslovnega izida se pripoznajo neposredno v izkazu poslovnega izida.

Poštena vrednost naložb, s katerimi se aktivno trguje na organiziranih trgih, je določena v višini objavljene ponudbene

cene borzne kotacije ob zaključku trgovanja na dan bilance stanja. Za naložbe, kjer tržna cena ni objavljena na finančnih trgih, se poštena vrednost določi na podlagi podobnega inštrumenta ali pa je poštena vrednost določena kot neto sedanja vrednost bodočih denarnih tokov, ki se jih lahko pričakuje iz določene finančne naložbe.

Nabave in prodaje posameznih finančnih naložb razporejenih v skupino finančna sredstva po pošteni vrednosti skozi izkaz poslovnega izida so pripoznane na dan trgovanja; to je dan, ko se je družba zavezala, da bo posamezno sredstvo nabavila ali prodala.

Finančne naložbe v posesti do zapadlosti

Finančne naložbe s stalnimi ali določljivimi plačili in določeno zapadlostjo, ki niso izvedeni finančni inštrumenti, so pripoznane kot finančne naložbe v posesti do zapadlosti, v primeru pozitivnega namena in zmožnosti držati naložbo do zapadlosti. Naložbe, ki jih ima družba za nedoločen čas, niso razvrščene v to skupino.

Naložbe, ki so pripoznane kot finančne naložbe v posesti do zapadlosti, se vrednotijo po metodi odplačne vrednosti z uporabo metode efektivne obrestne mere. Odplačna vrednost je izračunana z razmejivjo premije ali diskonta ob pridobitvi skozi dobo do zapadlosti naložbe. Vsi dobički in izgube iz naložb, ki so vrednotene po odplačni vrednosti, se pripoznajo v izkazu poslovnega izida (odtujitev, oslabitev ali učinki amortiziranja diskonta/premije).

Naložbe, razporejene v skupino do zapadlosti, so pripoznane na dan poravnave.

Finančne naložbe v posojila

Finančne naložbe v posojila so finančne naložbe z določenimi ali določljivimi plačili, s katerimi se ne trguje na organiziranem trgu. Ta skupina vključuje tako posojila, ki jih pridobi podjetje kot tudi posojila, ki izvirajo iz podjetja. Posojila se merijo po metodi odplačne vrednosti z uporabo metode efektivne obrestne mere. Finančne naložbe v posojila so pripoznane na dan poravnave.

Za prodajo razpoložljiva finančna sredstva

Nabave in prodaje posameznih finančnih naložb razporejenih v skupino za prodajo razpoložljivih finančnih sredstev so pripoznane na dan trgovanja; to je dan, ko se je družba zavezala, da bo posamezno sredstvo nabavila ali prodala.

Za prodajo razpoložljiva finančna sredstva se ob pripoznanju razvrstijo v naslednji kategoriji:

- v posesti za namene trgovanja
- v posesti niso za namene trgovanja

Finančne naložbe, v posesti za namene trgovanja, so merjene po pošteni vrednosti preko poslovnega izida, za naložbe, ki niso v posesti za trgovanje, pa se je družba skladno s SRS 3 odločila, da jih meri po pošteni vrednosti preko kapitala (drugega vseobsegajoče donosa).

Sprememba poštene vrednosti za prodajo razpoložljivih naložb, ki jih družba nima v posesti za trgovanje, se pripozna neposredno v kapitalu kot povečanje ali zmanjšanje rezerv,

nastalih zaradi vrednotenja po pošteni vrednosti; če je poštena vrednost finančnega sredstva, razpoložljivega za prodajo, manjša od njegove pripoznane vrednosti, se pripozna negativna rezerva, nastala zaradi vrednotenja po pošteni vrednosti.

Pri odpravi pripoznanja za prodajo razpoložljivih naložb, ki jih družba nima v posesti za trgovanje se razlika med knjigovodsko vrednostjo ter vsoto prejetih nadomestil in nabranih dobičkov ali izgub, pripoznanih neposredno v kapitalu, pripozna v prenesenem poslovnem izidu. Knjigovodske vrednosti vrednostnih papirjev se ob prodaji ali drugi odtujitvi razbremenjujejo po povprečnih cenah vrednostnih papirjev.

Za finančne naložbe, ki se razvrščajo v kategorijo za prodajo razpoložljivih naložb in za katere ni objavljena cena na delujočem trgu in katerih poštene vrednosti ni mogoče zanesljivo izmeriti, se izmerijo po nabavni vrednosti.

Naložbe, ki so v bilanci stanja prikazane v postavki Druge delnice in deleži predstavljajo za prodajo razpoložljive naložbe, ki jih družba nima v posesti za trgovanje.

Finančna sredstva, izmerjena po pošteni vrednosti preko poslovnega izida

Sprememba poštene vrednosti naložb, razporejenih v kategorijo Finančna sredstva, izmerjena po pošteni vrednosti preko poslovnega izida, in naložb, ki jih ima družba v posesti za trgovanje, se pripozna neposredno v poslovnem izidu. Pri odpravi pripoznanja teh naložb se razlika med knjigovodsko vrednostjo ter vsoto prejetih nadomestil in nabranih dobičkov ali izgub, pripozna v poslovnem izidu.

Finančne naložbe v podjetja v skupini, pridružena podjetja in skupne podvige

Finančne naložbe v podjetja v skupini, pridružena podjetja in skupni podvigi so na začetku vrednotene po nabavni vrednosti. V primeru oslabitve naložb se oslabitev pripozna v izkazu poslovnega izida.

Oslabitev finančnih naložb

Prevrednotenje finančnih naložb zaradi slabitve družba opravi takoj, ko nastopijo utemeljeni razlogi, najkasneje pa ob koncu obračunskega obdobja. Podlaga za slabitev so objektivni dokazi zaradi dogodkov po začetnem pripoznanju, kot so podatki o poslovanju, podatki o revidirani knjigovodski vrednosti naložbe. Šteje se, da obstajajo objektivni razlogi za opravljanje preizkusa oslabitve finančne naložbe, kadar je poštena vrednost finančnega sredstva na dan bilance stanja 20 odstotkov nižja od nabavne vrednosti finančnega sredstva. Preizkus oslabitve finančne naložbe se opravi posamično za vsako naložbo ali skupino naložb.

Izguba, ki je posledica trajne oslabitve finančnega sredstva in ne le kratkoročnega padca poštene vrednosti, se pripozna kot finančni odhodek. Znesek izgube zaradi oslabitve se izmeri kot razlika med knjigovodsko vrednostjo naložbe in sedanjo vrednostjo pričakovanih prihodnjih denarnih tokov.

Sprememba poštene vrednosti finančnih sredstev, razpoložljivih za prodajo, se pripozna neposredno v kapitalu kot presežek iz prevrednotenja.

Zaloge

Vrednost zalog predstavljajo zaloge materiala, proizvodov in trgovskega blaga ter dani predujmi za zaloge.

Vrednotene so po nabavni vrednosti, med letom se razbremenjujejo po metodi drsečih povprečnih cen.

Vrednost zalog ni v celoti nadomestljiva v primeru če so zaloge poškodovane, če so v celoti ali delno zastarane ali če se njihova prodajna vrednost zniža pod nivo cen zalog.

Vrednost zalog tudi ni nadomestljiva, če se povečajo ocenjeni stroški dokončanja ali ocenjeni stroški v zvezi s prodajo.

Če knjigovodska vrednost zalog presega njihovo čisto iztržljivo vrednost, jo je treba znižati do čiste iztržljive vrednosti. Vrednost zalog je treba znižati po vsaki postavki ali skupini podobnih postavk zalog posebej.

Zmanjšanje vrednosti zalog obremenjuje poslovne odhodke.

Poslovne terjatve

Poslovne terjatve se ob začetnem pripoznanju izkazujejo v zneskih, ki izhajajo iz ustreznih listin, ob predpostavki, da bodo poplačane. Poznejša povečanja oziroma zmanjšanja terjatev povečujejo oz. zmanjšujejo poslovne ali finančne prihodke oz. odhodke. S kasnejšimi povečanja oziroma zmanjšanja so mišljene predvsem spremembe vrednosti terjatev zaradi poznejših popustov, vračil prodanega blaga, priznanih reklamacij ali pozneje ugotovljenih napak.

Terjatve se po začetnem pripoznanju merijo po odplačni vrednosti. Odplačna vrednost terjatve je znesek, s katerim se terjatev izmeri ob začetnem pripoznanju, zmanjšan za odplačila in za zneske oslabitev zaradi neudenarljivosti. Poslovne terjatve, ki zapadejo v naslednjih dvanajstih mesecih, se v bilanci stanja izkazuje med kratkoročnimi poslovnimi terjatvami ter nad dvanajstimi meseci med dolgoročnimi poslovnimi terjatvami.

Če so poslovne terjatve oslabljene, se za razliko med knjigovodsko vrednostjo in novčljivo vrednostjo oblikujejo popravki vrednosti terjatev v breme prevrednotovalnih odhodkov.

V družbi oblikujemo popravek vrednosti terjatev po sistemu individualne ocene poplačljivosti posamezne terjatve.

Denarna sredstva

Denarna sredstva so gotovina v blagajni, knjižni denar na računih v bankah in denarni ustrezniki. Denarni ustrezniki so kratkoročni depoziti in vloge v bankah na odpoklic oziroma zapadlostjo največ do treh mesecev.

Kratkoročne aktivne časovne razmejitve

Aktivne kratkoročne časovne razmejitve zajemajo kratkoročno odložene stroške oziroma kratkoročno odložene odhodke ter kratkoročno ne zaračunane prihodke. Izkazujejo se v zneskih, ki izhajajo iz ustreznih listin, ki dokazujejo njihov nastanek in obstoj.

Kapital

Celotni kapital sestavljajo vpoklicani kapital, kapitalske rezerve, rezerve iz dobička, preneseni čisti dobiček iz prejšnjih let ali prenesena čista izguba iz prejšnjih let, presežek iz prevrednotenja in prehodno še ne razdeljeni čisti dobiček ali še ne poravnana čista izguba poslovnega leta. Pridobljene lastne delnice ali lastni poslovni deleži se odštevajo od kapitala. V razlike, nastale ob nakupu, prodaji, izdaji ali umiku se poračunavajo s kapitalom.

Presežek iz prevrednotenja se nanaša na povečanja knjigovodske vrednosti opredmetenih osnovnih sredstev, neopredmetenih sredstev, dolgoročnih finančnih naložb in kratkoročnih finančnih naložb po modelu prevrednotenja ter je izkazan ločeno glede na nastanek ter na nerealizirane aktuarske izgube/dobičke iz naslova rezervacij za odpravnine zaposlenih.

Rezervacije in dolgoročne pasivne časovne razmejitve

Rezervacije so oblikovane za sedanje obveze, ki izhajajo iz obvezujočih preteklih dogodkov in se bodo po predvidevanjih poravnale v obdobju, ki ni z gotovostjo določeno, ter katerih velikost je mogoče zanesljivo oceniti. Zneski, pripoznani kot rezervacije, so najboljša ocena izdatkov, potrebnih za poravnavo na dneva bilance stanja obstoječih obvez.

Med dolgoročnimi pasivnimi časovnimi razmejitvami se izkazujejo odloženi prihodki, ki bodo v obdobju, daljšem od leta dni, pokrili predvidene odhodke, ter vnaprej vračunani stroški oziroma odhodki, ki bodo v prihodnosti omogočili pokritje takrat nastalih stroškov oziroma odhodkov.

Rezervacije in dolgoročne pasivne časovne razmejitve na račun vnaprej vračunanih stroškov oziroma odhodkov se zmanjšujejo neposredno za stroške oziroma odhodke, za pokrivanje katerih so oblikovane.

V skladu s slovensko zakonodajo se zaposlenim zagotavljajo jubilejne nagrade in odpravnine ob upokojitvi. Po dopolnitvi delovne dobe so zaposleni pred odhodom v pokoj upravičeni do izplačila odpravnine v enkratnem znesku. Zaposleni so prav tako upravičeni do izplačila jubilejnih nagrad za vsakih dopoljenih deset let delovne dobe pri delodajalcu.

Finančne obveznosti

Finančne obveznosti so dobljena posojila na podlagi posojilnih pogodb in izdani dolžniški vrednostni papirji. Dobljena posojila vključujejo tudi dobljene vloge in dolgove do najemodajalcev v primeru finančnega najema.

Finančne obveznosti se delijo na dolgoročne, če jih je treba poravnati ali vrniti v obdobju, daljšem od leta dni, in kratkoročne.

Ob začetnem pripoznanju se ovrednotijo z zneski iz ustreznih listin o njihovem nastanku, ki dokazujejo prejem denarnih sredstev ali poplačilo druge obveznosti, nato pa se merijo po odplačni vrednosti z uporabo metode efektivne obrestne mere.

Poslovne obveznosti

Poslovne obveznosti so dobaviteljski krediti za kupljeno blago ali kupljene storitve, obveznosti do zaposlencev za opravljeno delo, obveznosti do financerjev v zvezi z obrestmi in podobnimi postavkami, obveznosti do države iz naslova davkov, tudi obračunanega davka na dodano vrednost, ter obveznosti v zvezi z razdelitvijo poslovnega izida. Posebna vrsta poslovnih dolgov so obveznosti do kupcev za dobljene predujme pa tudi za prejete varščine.

Poslovne obveznosti se delijo na dolgoročne, če jih je treba poravnati v obdobju, daljšem od leta dni, in kratkoročne, ki so tiste, ki so že zapadle v

plačilo (a še niso poravnane), in tiste, ki bodo zapadle v plačilo v letu dni.

Ob začetnem pripoznanju se ovrednotijo z zneski iz ustreznih listin o njihovem nastanku, ki dokazujejo prejem proizvodov ali storitev ali opravljeno delo oziroma obračunani strošek, odhodek ali delež v poslovnem izidu.

Kratkoročne pasivne časovne razmejitve

Pasivne kratkoročne časovne razmejitve zajemajo kratkoročno vnaprej vračunane stroške oziroma kratkoročno vnaprej vračunane odhodke in kratkoročno odložene prihodke. Izkazujejo se v zneskih, ki izhajajo iz ustreznih listin, ki dokazujejo njihov nastanek in obstoj.

Med kratkoročnimi vračunanimi stroški družba izkazuje tudi vračunane, neizplačane dopuste, ki se obračunajo na osnovi neizkoriščenih dni dopusta in povprečne bruto plače zaposlenca, neizplačanih presežkov ur na zadnji dan v obravnavanem obdobju.

Prihodki

Prihodki so povečanja gospodarskih koristi v obračunskem obdobju v obliki povečanj sredstev (na primer denarja ali terjatev zaradi prodaje blaga ali storitev) ali zmanjšanj dolgov (na primer zaradi opustitve njihove poravnave). Prek poslovnega izida vplivajo na velikost kapitala.

Prihodki se razčlenjujejo na poslovne prihodke, finančne prihodke in druge prihodke. Poslovni prihodki in finančni prihodki se upoštevajo (ali veljajo) kot redni prihodki.

Poslovni prihodki so prihodki od prodaje in drugi poslovni prihodki, povezani s poslovnimi učinki.

Prihodki od prodaje so tisti, ki izhajajo iz pogodb s kupci o prodaji blaga ali storitev. Prihodki od prodaje odražajo prenose (dobave) pogodbeno dogovorjenega blaga ali storitev kupcem, in sicer v višini pričakovanih nadomestil, do katerih bo organizacija upravičena v zameno za to blago ali storitve. Razčlenjujejo se na prihodke od prodaje lastnih poslovnih učinkov (proizvodov in storitev) ter prihodke od prodaje trgovskega blaga in materiala. Zneski, zbrani v korist tretjih oseb, kot so obračunani davek na dodano vrednost in druge dajatve, ki se obračunajo ob prodaji, niso sestavina prihodkov od prodaje. Podobno tudi zneski, zbrani v korist

zastopaneža, niso sestavina prihodkov od prodaje (prihodek od prodaje je samo tisti del nadomestila, ki pripada zastopniku za opravljeno storitev zastopanja).

Blago oziroma storitev je prenesena, ko ga/jo kupec pridobi (ali pridobiva) v obvladovanje. Kupec pridobi v obvladovanje blago ali storitev, ko pridobi pravico do odločanja o njegovi/njeni uporabi, in pravico do praktično vseh njegovih/njenih preostalih koristi. Takšno obvladovanje vključuje tudi sposobnost preprečevanja drugim, da usmerjajo uporabo blaga ali storitve in pridobijo koristi iz njegovega/njenega naslova. Koristi iz naslova blaga oziroma storitev so morebitni denarni tokovi (prejemki ali prihranki pri izdatkih), ki se lahko pridobijo neposredno ali posredno na različne načine.

Organizacija prenese obvladovanje blaga ali storitve in s tem izpolni oziroma izpolnjuje izvršitveno obvezo, in sicer v določenem trenutku ali postopoma.

Ob sklenitvi pogodbe s kupcem mora organizacija opredeliti vse v pogodbi vsebovane izvršitvene obveze. Kot samostojna (ločena) izvršitvena obveza se opredeli vsaka obveza za prenos blaga ali storitve kupcu:

a) ki jo je po sodilih SRS v kontekstu pogodbe mogoče opredeliti ločeno od drugih pogodbenih obvez za prenos blaga ali storitev in

b) kupec lahko pogodbeno dogovorjeno blago ali storitev uporablja samostojno ali skupaj z drugimi razpoložljivimi oziroma enostavno dostopnimi viri (sredstvi). Dejstvo, da organizacija redno prodaja blago ali storitev ločeno, bi na primer kazalo, da lahko kupec uporablja blago ali storitev samostojno ali v povezavi z drugimi enostavno dostopnimi viri.

Prihodki od prodaje se pripoznajo v znesku, ki odraža transakcijsko ceno, ki se razporedi na samostojno izvršitveno obvezo. Transakcijska cena je znesek nadomestila, do katerega organizacija pričakuje, da bo upravičena v zameno za prenos blaga ali storitev na kupca, razen zneskov, ki se zbirajo v imenu tretjih oseb.

Poslovodstvo družbe je preverilo vpliv spremembe računovodskega standarda na pripoznavanja prihodkov in ugotovilo, da zaradi spremembe standardov niso potrebne prilagoditve računovodskih izkazov.

Prihodki od najemnin so pripoznani enakomerno skozi čas trajanja posamezne najemne pogodbe.

Med druge poslovne prihodke uvrščamo prevrednotovalne poslovne prihodke, ki so nastali ob odtujitvi opredmetenih osnovnih sredstev, neopredmetenih dolgoročnih sredstev in naložbenih nepremičnin kot presežki njihove prodajne

vrednosti nad knjigovodsko vrednostjo ter prevrednotovalne prihodke v zvezi z oslabljenimi terjatvami, kadar so le te plačane in z odpisom poslovnih dolgov. Med druge poslovne prihodke uvrščamo tudi prihodke od odprave rezervacij.

Finančni prihodki so nastali v zvezi z finančnimi naložbami ter v zvezi s terjatvami. Pripoznani se ob obračunu ne glede na prejemke, če ne obstaja utemeljen dvom glede njihove velikosti, zapadlosti v plačilo in plačljivosti. Sestavljajo jih obračunane obresti in deleži v dobičku drugih pa tudi prevrednotovalni finančni prihodki. Razčlenjujejo se na finančne prihodke, ki niso odvisni od poslovnega izida drugih (na primer prejete obresti), in finančne prihodke, ki so odvisni od poslovnega izida drugih (na primer prejete dividende).

Obresti so obračunane v sorazmerju s pretečenim obdobjem ter glede na neodplačni del glavnice in veljavno obrestno mero.

Finančni prihodki iz deležev v dobičku se pripoznajo, ko družba pridobi pravico do izplačila.

Drugi prihodki so neobičajne postavke in ostali prihodki ter so izkazani v dejansko nastalih zneskih.

Stroški materiala in storitev

Stroški materiala in storitev so cenovno izraženi potroški neposrednega materiala in storitev ter tistega dela materiala in storitev, na katerega se nanašajo posredni proizvodjalni stroški ter posredni stroški nabavljanja, prodajanja in splošnih služb. Razvrščeni so po izvornih vrstah.

Stroški materiala in storitev, ki se pred uporabo ne zadržujejo v zalogah, se praviloma izkazujejo v dejanskih zneskih ob nabavi takšnega materiala in storitev. Stroški materiala gredo neposredno v stroške.

Stroški dela in stroški povračil zaposlenim

Stroški dela in stroški povračil zaposlencem so vse oblike poplačil, ki jih zaposleni dobijo v zameno za njihovo službovanje in se jih obravnava kot stroške dela ali kot deleže v razširjenem dobičku pred predstavitvijo dobička v izkazu poslovnega izida. Z zaslužki so lahko povezane tudi dajatve, ki povečujejo stroške dela ali deleže zaposlenih v razširjenem dobičku.

Na bilančni presečni dan se vračuna stroške neizkoriščenih dopustov. Pričakovani stroški nabiranja plačanih odsotnosti se merijo kot dodatni znesek, za katerega se pričakuje, da se ga bo plačalo zaradi neizrabljene pravice, ki se je nabrala do datuma bilance stanja.

Stroški dela se obračunavajo skladno z zakonom, s kolektivno pogodbo, splošnim aktom podjetja in pogodbo o zaposlitvi.

Davek od dobička

Obveznost oziroma terjatev za tekoče davke za sedanje in pretekla obdobja je izmerjen v znesku, ki ga družba pričakuje da ga bo plačala oziroma dobila povrnjenega od davčne uprave. Obveznosti ali terjatve za tekoče davke se izmerijo na podlagi davčnih stopenj (in davčnih predpisov), veljavnih na dan bilance stanja. Davek od dobička je obračunan po stopnji 19 % od davčne osnove.

Odloženi davki

Odložene terjatve in obveznosti za davek iz dobička se obračunavajo po metodi obveznosti v bilanci stanja. Pripoznavajo se samo odložene terjatve in obveznosti, ki izhajajo iz začasnih razlik. Odložena terjatev za davek se pripozna tudi za neizkoriščene davčne izgube in neizkoriščene davčne dobropise, ki se prenašajo v naslednje obdobje, če je verjetno, da bo v prihodnje na razpolago obdavčljivi dobiček, v breme katerega bo mogoče uporabiti neizkoriščene davčne izgube in neizkoriščene davčne dobropise.

Terjatve za odložene davke se pregledujejo na dan bilance stanja in se oslabijo za tisti del terjatev, za katerega ni več mogoče pričakovati, da bo v prihodnosti obstajal ustrezen obdavčljivi dobiček, v breme katerega bo mogoče uporabiti neizkoriščene davčne izgube.

Obveznosti ali terjatve za odložene davke se izmerijo na podlagi davčnih stopenj za katere se pričakuje, da bodo uporabljene ko bo sredstvo realizirano ali obveznost plačana. Pri tem se upoštevajo davčne stopnje (in davčni predpisi), veljavni na dan bilance stanja.

Odloženi davek se pripozna neposredno v breme ali dobro kapitala, če se davek nanaša na postavke, pripoznane neposredno v breme ali dobro kapitala.

Izkaz denarnih tokov

Izkaz denarnih tokov je temeljni računovodski izkaz, v katerem so resnično in pošteno prikazane spremembe stanja denarnih sredstev za prikazano obračunsko obdobje. Izkaz denarnih tokov je sestavljen po posredni metodi po različici II. v skladu s SRS 22. V tem izkazu so izkazani denarni tokovi v obdobju, nastali pri poslovanju, investiranju in financiranju. Denarni tokovi so v izkazu denarnih tokov predstavljeni v nepobotanih zneskih. Podatki iz izkaza denarnih tokov izvirajo iz bilance stanja in izkaza poslovnega izida z upoštevanjem ustreznih prilagoditev za denarne tokove.

2.6.4. Čisti prihodki od prodaje

2.6.4. Čisti prihodki od prodaje		v EUR
	2021	2020
1. Prihodki od prodaje proizvodov	176.093.316	96.788.153
2. Prihodki od prodaje storitev	8.795.453	8.513.769
3. Prihodki od prodaje trgovskega blaga	2.870.917	1.390.370
4. Prihodki od najemnin	468.666	406.073
Skupaj čisti prihodki od prodaje	188.228.353	107.098.364

Poslovni prihodki poročevalskega obdobja so se povečali zaradi dveh ključnih dejavnikov. Manjši vpliv so imele povečane prodajne količine, večjega pa visok nivo prodajnih cen. Vpliv povečanja količin je v neprekinjenem celoletnem poslovanju, kar v letu 2020 ni bilo mogoče zaradi manjših poslovnih aktivnosti v drugem in tretjem kvartalu leta, ki so bile posledica ukrepov sprejetih ob razglasitvi pandemije koronavirusa (SARS-CoV-2).

2.6.5. Drugi poslovni prihodki s prevrednotovalnimi poslovnimi prihodki in drugimi prihodki

2.6.5. Drugi poslovni prihodki s prevred.poslovnimi prihodki		v EUR
	2021	2020
1. Prihodki od izterjanih odpisanih terjatev	404	217
2. Prihodki od odprave rezervacij	9.650	0
3. Prevrednotovalni poslovni prihodki	34.250	100.158
4. Drugi poslovni prihodki	223.584	416.898
Skupaj drugi poslovni prihodki	257.888	517.273

Drugi prihodki	2021	2020
1. Prihodki od dotacij, odškodnin	118.577	215.924
Skupaj drugi prihodki	118.577	215.924

Usredstveni lastni proizvodi in storitve	2021	2020
1. Usredstveni lastni proizvodi in storitve	0	5.568
Skupaj usredstveni lastni proizvodi in storitve	0	5.568

V letu poročanja so prihodki od izterjanih odpisanih terjatev 404 EUR (leto 2020 217 EUR).

Prihodki od odpisanih rezervacij nastalih pri aktuaskih izračunih so 9.650 EUR (leto 2020 0 EUR).

Prevrednotovalni poslovni prihodki so nastali pri iztržku prodaje osnovnih sredstev in naknadnih popustih dobaviteljev v znesku 34.250 EUR (leto 2020 100.158 eur).

V poročevalskem obdobju so med drugimi poslovnimi prihodki izkazanimi v skupnem znesku 223.584 EUR (leto 2020 416.898 EUR) prihodki iz naslova vrnjenih trošarin v znesku 162.971 EUR (leto 2020 142.787 EUR) ter drugi prihodki v višini 59.120 EUR (leto 2020 242.768 EUR), ki so bili prejeti kot brezpogojne subvencij zaradi oprostitve plačil obračunanih prispevkov iz plač kot posledica državnih ukrepov pomoči gospodarstvu ob razglasitvi pandemije koronavirusa (SARS-CoV-2). Vsi prispevki iz plač so obračunani in prikazani med stroški plač, del teh prispevkov, ki je bil oproščen plačila pa je prikazan kot prihodek. Preostanek prihodkov so naknadni popusti dobaviteljev v znesku 1.493 EUR (leto 2020 31.343 EUR).

Drugi prihodki prejeti od odškodnin in ostali prihodki so v letu 2021 118.577 EUR (leto 2020 215.924 EUR).

Usredstveni lastni proizvodi in storitve so v letu 2021 ni bilo (leto 2020 5.568 EUR).

2.6.6. Stroški blaga, materiala in storitev

2.6.6. Stroški blaga, materiala in storitev	2021	v EUR 2020
1. Nabavna vrednost prodanega blaga in materiala	-142.522.928	-74.293.271
2. Stroški materiala	-3.796.370	-3.279.509
3. Stroški storitev	-17.334.828	-13.688.639
Skupaj stroški blaga, materiala in storitev	-163.654.126	-91.261.419
1. Stroški revidiranja letnega poročila	15.250	15.000
2. Prejemki članov nadzornega sveta	0	0

Družba je zavezana k revidiranju. Znesek revizije letnega poročila družbe ter revizijo poročevalskega paketa matične družbe je v letu 2021 znašal 14.250 evrov, drugi posli dajanja zagotovil - pregled poročila o odnosih do povezanih družb v skladu s 546. členom ZGD-1 pa 1.000 evrov.



Zemlja človeštva ne potrebuje za preživetje. Preden smo prišli na ta planet, je šlo materi Zemlji kar dobro. Če je ne bomo ljubili, bomo izgubljeni.

L. L. Hay

2.6.7. Stroški dela

2.6.7. Stroški dela	2021	v EUR 2020
1. Stroški plač	-7.733.507	-6.095.986
2. Stroški socialnih zavarovanj	-490.869	-499.631
3. Stroški pokojninskih zavarovanj	-684.415	-539.495
4. Drugi stroški dela - krizni dodatek	0	-131.150
5. Drugi stroški dela	-1.397.172	-1.129.273
Skupaj stroški dela	-10.305.963	-8.395.536
Od tega:		
1. Prejemki članov uprave	766.283	509.313

Število zaposlenih po dopoljnjeni delovni dobi v podjetju

	2021	2020
od 0 do 10 let	201	164
od 10 do 20 let	111	117
od 20 do 30 let	32	26
nad 30 let	12	15
Skupaj število zaposlenih na zadnji dan leta	356	322
Povprečno število zaposlenih na podlagi delovnih ur v obračunskem obdobju	329,92	291,59

V letu 2021 smo imeli poleg zaposlenih tudi najete delavce. Na zadnji dan v letu je bilo 9 najetih delavcev (leto 2020 11 najetih delavcev). Strošek dela najetih delavcev je bil v letu 2021 304.462 EUR (leto 2020 539.657 EUR).

Vsi prejemki uprave so fiksni potrjeni s strani lastnika družbe. Vodstvo ne dobiva zavarovalnih premij, provizij ali drugih dodatnih izplačil.

Število zaposlenih na zadnji dan v letu je 356. V primerjavi z letom 2020, ko je bilo 322 zaposlenih, se je povečalo za 10,6 %.

2.6.8. Odpisi vrednosti

2.6.8. Odpisi vrednosti	2021	v EUR 2020
1. Amortizacija dolgoročnih neopredmetenih sredstev	-24.100	-24.652
2. Amortizacija zgradbe	-992.812	-989.733
3. Amortizacija opreme, nadomestnih delov in drobnega inventarja	-2.688.216	-2.392.853
4. Amortizacija pravica do uporabe sredstev	-190.995	-211.682
5. Prevrednotovalni poslovni odhodki pri osnovnih sredstvih	-463.944	-139.725
6. Prevrednotovalni poslovni odhodki pri zalogah in terjatvah	-20.928	-11.558
Skupaj odpisi vrednosti	-4.380.995	-3.770.203

Povečanje obračunane amortizacije opredmetenih osnovnih sredstev je zaradi aktivacije nove opreme v letu 2021.

2.6.9. Drugi poslovni odhodki

2.6.9. Drugi poslovni odhodki	2021	v EUR 2020
1. Namembnost za stavbna zemljišča	-243.739	-248.340
2. Razni drugi stroški	-881.008	-1.089.980
3. Ostalo	-85.950	-76.651
Skupaj drugi poslovni odhodki	-1.210.697	-1.414.971

Med raznimi drugimi stroški so največji strošek nadomestila za uničenje prevzetih nevarnih in nenevarnih odpadkov od naročnikov.

2.6.10. Stroški po funkcionalnih skupinah

2.6.10. Stroški po funkcionalnih skupinah	2021	v EUR 2020
1. Nabavna vrednost prodanega trgovskega blaga	-863.372	-340.879
2. Stroški prodajanja	-176.680.675	-103.203.098
3. Stroški splošnih dejavnosti	-2.007.735	-1.298.152
Skupaj stroški po funkcionalnih skupinah	-179.551.781	-104.842.130

2.6.11. Finančni prihodki

2.6.11. Finančni prihodki	2021	v EUR 2020
1. Prihodki od prejetih dividend in deležev v dobičku	167.790	2.209
2. Prihodki od obresti za dna posojila v skupini	106.122	629
3. Prihodki od drugih finančnih instrumentov v skupini	30.493	205.571
4. Obrestni prihodki	33.823	167.473
5. Drugi finančni prihodki	14	48
Skupaj finančni prihodki	338.242	375.930

Največji finančni prihodki v letu 2021 so posledica prejetih dividend 167.790 EUR (leto 2020 2.209 EUR). Finančni prihodki za obresti v skupini so se močno povečali zaradi novih danih posojil v skupino 106.122 EUR (2020 629 EUR). Ostali večji finančni prihodki v letu 2021 so nastali pri poslovanju z izvedenimi finančnimi instrumenti v višini 30.493 EUR (leto 2020 205.571 EUR), ki jih uporabljamo za zavarovanje pri nihanju cen na svetovnem tržišču in finančni prihodki od obračunanih zamud pri plačilih kupcev 21.788 EUR (leto 2020 77.841 EUR). Drugi prihodki so iz tečajnih razlik pri poslovanju s tujino v tuji valuti v znesku 12.035 EUR (leto 2020 89.632 EUR).

2.6.12. Finančni odhodki

2.6.12. Finančni odhodki	2021	v EUR 2020
1. Obrestni odhodki	-187.663	-211.674
2. Prevrednotovalni finančni odhodki - slabitve naložb	0	-272.491
3. Prevrednotovalni finančni odhodki - tečajne razlike	-15.556	-51.556
4. Odhodki od drugih finančnih instrumentov v skupini	-514.578	-376.145
5. Drugi finančni odhodki	-4.309	-14.684
Skupaj finančni odhodki	-722.106	-926.549

Vodstvo je na podlagi presoje in dostopnih informacij v letu 2021 ocenilo poštene vrednosti finančnih naložb, ter se odločilo, da se finančne naložbe ne slabijo (leto 2020 272.491 EUR). Podrobneje pojasнено pod pojasnilom 2.6.18 Finančne naložbe.

Finančni odhodki iz posojil prejetih od bank v letu 2021 znašajo 122.096 EUR (leto 2020 145.989 EUR).

Obresti iz najetih leasingov v letu 2021 znašajo 44.629 EUR (leto 2020 47.572 EUR). Obresti iz pravic do uporabe najetih sredstev v letu 2021 3.190 EUR (leto 2020 7.184 EUR).

Odhodki za obresti od zamud plačil dobaviteljem 17.748 EUR (leto 2020 10.929 EUR).

Odhodki iz tečajnih razlik nastalih pri poslovanju s tujino v tuji valuti v znesku 15.556 EUR (leto 2020 51.556 EUR).

Med finančnimi odhodki v letu 2020 beležimo odhodke izvedenih finančnih instrumentov v višini 514.578 EUR (leto 2020 376.145 EUR), ki jih uporabljamo za zavarovanje pri nihanju cen na svetovnem tržišču. Transakcij z izvedenimi finančnimi instrumenti se poslužujemo zgolj zaradi varovanja cenovnih in valutnih tveganj in ne iz špekulativnega namena.

2.6.13. Davek od dobička

2.6.13. Davek od dobička	v EUR	
	2021	2020
1. Poslovni izid pred davki	8.629.249	2.419.050
2. Popravek prihodkov na raven davčno priznanih	-168.194	-217
3. Popravek odhodkov na raven davčno priznanih	-754.845	785.966
4. Uporaba davčnih olajšav	-1.890.790	-1.180.501
5. Drugo	98.319	-14.256
Skupaj davčna osnova	5.913.740	2.010.042
Obračunan davek od dobička (19 %)	1.123.611	381.908
Efektivna davčna stopnja	13 %	16 %



2.6.14. Odloženi davki

2.6.14. Odloženi davki	Bilanca stanja		Izkaz poslovnega izida	v EUR
	2021	2020		
Odložene terjatve za davek				
1. Popravki vrednosti finančnih naložb	68.733	241.058	-172.324	51.773
2. Rezervacije	73.322	72.402	920	3.743
Skupaj odložene terjatve za davek	142.055	313.459	-171.404	55.516
Odložene obveznosti za davek				
1. Prevrednotenje osnovnih sredstev	0	0	0	0
2. Prevrednotenje finančnih naložb	0	0	0	0
Skupaj odložene obveznosti za davek	0	0	0	0
Gibanje odloženih davkov pripoznanih v kapitalu			2021	2020
1. Začetno stanje			313.459	257.943
2. Spremembe terjatev za odložene davke pripoznane v kapitalu			-171.404	55.516
3. Spremembe obveznosti za odložene davke pripoznane v kapitalu			0	0
Skupaj stanje odloženih davkov pripoznanih v kapitalu			142.055	313.459

Za v se pomembne postavke so odloženi davki oblikovani.

2.6.15. Neopredmetena sredstva

2.6.15. Neopredmetena sredstva in dolgoročne aktivne časovne razmejitev

	2021	Dolgoročne premoženjske pravice	Dobro ime	Dolgoročno odloženi stroški razvijanja	Druge neopredmetena dolgoročna sredstva	Dolgoročne aktivne časovne razmejitev	Pridobitve v teku	Skupaj
Nabavna vrednost								
1. Začetno stanje		626.867		0	62.684	97.063		786.614
2. Pridobitve		16.700				0		16.700
Končno stanje		643.567	0	0	62.684	97.063	0	803.314
Popravek vrednosti								
1. Začetno stanje		532.659		0	61.571	4.044		598.274
2. Amortizacija		23.898		0	651	4.853		29.402
Končno stanje		556.557	0	0	62.222	8.897	0	627.677
Neodpisana vrednost								
1. Začetno stanje		94.208	0	0	1.113	93.019		188.340
2. Končno stanje		87.010	0	0	462	88.166	0	175.638

	2020	Dolgoročne premoženjske pravice	Dobro ime	Dolgoročno odloženi stroški razvijanja	Druge neopredmetena dolgoročna sredstva	Dolgoročne aktivne časovne razmejitev	Pridobitve v teku	Skupaj
Nabavna vrednost								
1. Začetno stanje		607.787			62.684			670.471
2. Pridobitve		19.080				97.063		116.143
Končno stanje		626.867	0	0	62.684	97.063	0	786.614
Popravek vrednosti								
1. Začetno stanje		508.922			60.206			569.128
2. Amortizacija		23.737			1.365	4.044		29.146
Končno stanje		532.659	0	0	61.571	4.044	0	598.274
Neodpisana vrednost								
1. Začetno stanje		98.865	0	0	2.478	0	0	101.343
2. Končno stanje		94.208	0	0	1.113	93.019	0	188.340

Neopredmetena sredstva nimajo omejene lastninske pravice oziroma niso zastavljena kot jamstvo za obveznosti. Z državno podpora niso bila pridobljena nobena neopredmetena sredstva.

Za plačilo neopredmetenih sredstev ne obstajajo nobene finančne obveznosti.

2.6.16. Opredmetena osnovna sredstva

2.6.16. Opredmetena osnovna sredstva

	2021	Zemljišča	Zgradbe	Proizvajalna oprema	Druga oprema	OS v gradnji ali izdelavi	Predujmi za OS	Skupaj
v EUR								
Nabavna vrednost								
1. Začetno stanje		8.318.116	33.622.776	50.606.323	2.127.117	114.631	25.091	94.814.054
2. Pridobitve		211.920	23.305	2.264.511	156.165	260.325	608.519	3.524.744
3. Prenos v uporabo						-256.125		-256.125
4. Odtujitve		-286.355	-321.558	-1.956.737	-94.119		-633.317	-3.292.088
5. Drugo								0
Končno stanje		8.243.681	33.324.522	50.914.097	2.189.163	118.831	293	94.790.586
Popravek vrednosti								
1. Začetno stanje			17.768.471	35.587.588	1.832.564			55.188.623
2. Amortizacija			992.812	2.577.854	111.663			3.682.329
3. Odtujitve			-280.270	-1.436.665	-94.058			-1.810.992
Končno stanje		0	18.481.013	36.728.777	1.850.170	0	0	57.059.960
Neodpisana vrednost								
1. Začetno stanje		8.318.116	15.854.305	15.018.735	294.553	114.631	25.091	39.625.431
2. Končno stanje		8.243.681	14.843.509	14.185.320	338.993	118.831	293	37.730.626

2.6.16. Opredmetena osnovna sredstva

v EUR

2020	Zemljišča	Zgradbe	Proizvajalna oprema	Druga oprema	OS v gradnji ali izdelavi	Prejudjmi za OS	Skupaj
Nabavna vrednost							
1. Začetno stanje	9.113.316	32.503.174	44.425.380	2.120.342	4.989.324	176.167	93.327.704
2. Pridobitve		1.331.515	7.010.980	62.527		-151.076	8.253.946
3. Prenos v uporabo					-4.874.693		-4.874.693
4. Odtujitve	-795.200	-211.914	-830.037	-55.753			-1.892.904
5. Drugo							0
Končno stanje	8.318.116	33.622.776	50.606.323	2.127.117	114.631	25.091	94.814.054
Popravek vrednosti							
1. Začetno stanje		16.989.348	34.132.829	1.774.263			52.896.441
2. Amortizacija		989.733	2.284.645	107.758			3.382.136
3. Odtujitve		-210.611	-829.886	-49.457			-1.089.954
Končno stanje	0	17.768.471	35.587.588	1.832.564	0	0	55.188.623
Neodpisana vrednost							
1. Začetno stanje	9.113.316	15.513.826	10.292.551	346.080	4.989.324	176.167	40.431.264
2. Končno stanje	8.318.116	15.854.305	15.018.735	294.553	114.631	25.091	39.625.431

Podjetje Dinos d.o.o. je dolgoročno najeto posojilo zavarovalo z zastavljenimi nepremičninami. Slabitev na dan 31. 12. 2021 ni bila opravljena, ravno tako nismo slabili opredmetenih in neopredmetenih osnovnih sredstev v letu 2021.

Družba ima osnovna sredstva odškodninsko zavarovana pri zavarovalnici.

2.6.17. Pravica do uporabe najetih sredstev

Za potrebe svojega poslovanja ima družba v najemu različne nepremičnine in opremo. Trajanje najema nepremičnin je običajno do 10 let, opreme pa 4 do 5 let. Plačilo obveznosti najemnika iz najema sredstev je zavarovano z lastništvom najemodajalca nad temi sredstvi. Poleg tega, da je na splošno pravica družbe do prenosa in podnajema sredstev v najemu omejena. V povezavi s številnimi najemnimi pogodbami ima družba opcijo podaljšanja ali odpovedi najema ter pravico do plačila variabilnega dela najemnine.

Družba je za najem nekatere proizvodjalne opreme sklenila najemne pogodbe, katerih trajanje najema je eno leto ali manj, v najemu pa ima tudi opremo z nizko vrednostjo. Za pripoznanje obveznosti iz kratkoročnih najemov in najemov sredstev z nizko vrednostjo uporablja družba izjemo, ki jo omogoča standard.

2.6.17. Pravica do uporabe sredstev

2021	Pravica do uporabe zemljišč	Pravica do uporabe zgradb	Pravica do uporabe opreme	Skupaj
Nabavna vrednost				
Začetno stanje na 01. januar 2021	209.283	0	355.498	564.781
1. Povečanja - novi najemi ali spremenjeni pogoji	309.647	0	0	309.647
2. Zmanjšanja - prekinjeni najemi ali spremenjeni pogoji	0	0	0	0
3. Odtujitve	0	0	0	0
4. Drugo				0
Končno stanje	518.930	0	355.498	874.428
Popravek vrednosti				
1. Začetno stanje 01. januar 2020	150.676	0	236.975	387.651
2. Amortizacija	72.507	0	118.488	190.995
3. Odtujitve			0	0
Končno stanje	223.183	0	355.463	578.646
Neodpisana vrednost				
1. Začetno stanje na 01. januar 2021	58.607	0	118.523	177.130
2. Končno stanje na 31. december 2021	295.747	0	35	295.782

2.6.17. Pravica do uporabe sredstev					
	2020	Pravica do uporabe zemljišč	Pravica do uporabe zgradb	Pravica do uporabe opreme	Skupaj
Začetno stanje na 01. januar 2020		209.283	0	441.050	650.333
1. Povečanja - novi najemi ali spremenjeni pogoji					0
2. Zmanjšanja - prekinjeni najemi ali spremenjeni pogoji					0
3. Odtujitve				85.552	85.552
4. Drugo					0
Končno stanje		209.283	0	355.498	564.781
Popravek vrednosti					
1. Začetno stanje 01. januar 2020		78.184		183.338	261.522
2. Amortizacija		72.493		139.189	211.682
3. Odtujitve				85.552	85.552
Končno stanje		150.676	0	236.975	387.651
Neodpisana vrednost					
1. Začetno stanje na 01. januar 2020		131.099	0	257.712	388.812
2. Končno stanje na 31. december 2020		58.607	0	118.523	177.130



2.6.18. Finančne naložbe

2.6.18. Finančne naložbe

v EUR

Delnice in deleži v družbah v skupini po nabavni vrednosti	Delež	31.12.2021	31.12.2021	31.12.2021
		Vrednost naložbe	Vrednost kapitala v družbi	Čisti poslovni izid
Dolgoročne naložbe				
1. NALOŽBA V DINEKO d.o.o.	100,0 %	7.500	4.950	-255
1. NALOŽBA V EKODIN d.o.o.	100,0 %	7.500	2.237	-461
Skupaj dolgoročne naložbe		15.000	7.187	-717

Delnice in deleži v družbah v skupini po nabavni vrednosti	Delež	Število delnic	Vrednost naložbe	Vrednost naložbe
			na dan 31.12.2021	na dan 31.12.2020
Dolgoročne naložbe v druga podjetja				
1. UNIOR d.d.	0,88 %	24.885	214.011	214.011
2. ŠTORE STEEL d.o.o.	15,11 %	/	2.292.561	2.292.561
Skupaj dolgoročne naložbe po nabavni vrednosti			2.506.572	2.506.572

Finančne naložbe na razpolago za prodajo	31.12.2021	31.12.2020
Dolgoročne naložbe		
1. Delnice in deleži za prodajo	2.506.572	2.506.572
Skupaj dolgoročne naložbe	2.506.572	2.506.572
Skupaj kratkoročne naložbe	0	0
Skupaj finančne naložbe na razpolago za prodajo	2.506.572	2.506.572

Gibanje dolgoročne finančne naložbe v druga podjetja	Po nabavni vrednosti	Po poštene vrednosti skozi drugi vseobsegajoči donos	v EUR
			Skupaj
Začetno stanje 01. januar 2021	2.506.572	0	2.506.572
Povečanja-nakupi	0	0	0
Zmanjšanja- prodaja (izbris iz lastništva)	0	0	0
Oslabitev	0	0	0
Odprava oslabitve	0	0	0
Prevrednotenje na pošteno vrednost	0	0	0
Skupaj dolgoročne naložbe v druga podjetja finančnih naložb 31.12.2021	2.506.572	0	2.506.572
Začetno stanje 01. januar 2020	2.903.854	0	2.506.572
Povečanja-nakupi	0	0	0
Zmanjšanja- prodaja	-124.791	0	0
Oslabitev	-272.491	0	0
Odprava oslabitve	0	0	0
Prevrednotenje na pošteno vrednost	0	0	0
Skupaj dolgoročne naložbe v druga podjetja finančnih naložb 31.12.2020	2.506.572	0	2.506.572

Skladno z sprejetimi računovodskimi usmeritvami, zapisanimi pod zaporedno številko 2.6.3., v delu Finančne naložbe, so finančne naložbe prikazane v poročilu razvršene kot »za prodajo razpoložljive finančne naložbe in jih družba nima v posesti za trgovanje«, vrednotene po nabavni vrednosti, saj poštene vrednosti teh naložb ni mogoče zanesljivo oceniti oz. objavljena cena na trgu ne izvira iz delujočega trga. Vodstvo družbe je na podlagi zbranih, javno dostopnih informacij, izvedlo test slabitve naložbe, pri čemer je upoštevalo sodilo za pogoje slabitve, zapisano prav tam: »Zaradi oslabitve se dolgoročne finančne naložbe prevrednotijo, če naložba izgublja vrednost in je njihova izmerjena odplačana vrednost manjša od njihove knjigovodske vrednosti. Ugotovljena razlika, predstavlja prevrednotovalni finančni odhodek v zvezi z dolgoročno finančno naložbo.«

Poslovodstvo družbe je na dan 31. 12. 2021 opravilo interno oceno oslabljenosti vrednosti naložb po nabavni vrednosti, na podlagi pridobljenih finančnih podatkov s strani podjetij, v katerih imamo naložbe ter z drugimi razpoložljivimi informacijami.

Naložba v Unior d.d. se v letu 2021 ni slabila. Naložbo vrednotimo po nabavni vrednosti, saj je trgovanje na borzi zalo majhno, trg je nedelujoč in ne izraža dejanske vrednosti naložbe.

Poslovodstvo na dan 31. 12. 2021 ni moglo zanesljivo oceniti poštene vrednosti naložbe v Štore Steel d.o.o., saj cena kapitalskega deleža ne kotira na borzi in izračuna poštene vrednosti manjšinskega deleža ob odsotnosti zanesljivih informacij ni mogoče zanesljivo oceniti. Naložba je vrednotena po nabavni vrednosti in se letno presoja za prisotnost indikatorjev oslabljenosti, ki jih poslovodstvo na dan 31. 12. 2021 ni zaznalo.

V letu 2021 sta izločeni iz poslovnih evidenc finančni naložbi v Livar d.d. in Litostroj jeklo d.o.o., zaradi izbrisa lastniških deležev. Pred tem sta bili finančni naložbi v preteklih letih slabljeni do celote naložbe.

Na dan 31. 12. 2021 se ni izvedla slabitev naložb (leto 2020 slabitev v družbo Unior d.d. v višini 272.491 EUR).

Finančne naložbe so klasificirane kot na razpolago za prodajo.

Finančne naložbe v družbe v skupini v letu 2021 družba ni slabila.

2.6.19. Kratkoročne finančne naložbe

2.6.19. Dana posojila			v EUR	
Dana posojila družbam v skupini	Obrestna mera	Zapadlost	31.12.2021	31.12.2020
Kratkoročne posojila				
1. Posojilo Ekodin - 35.000,00	0,519%	26.02.2020	36.931	36.310
2. Posojilo CTG	6,000%	31.03.2022	3.000.000	0
Skupaj kratkoročna posojila			3.036.931	36.310
Skupaj posojila družbam v skupini			3.036.931	36.310

V letu 2021 je bilo dano kratkoročno posojilo v skupino družbi CTG v višini 3 mio EUR, drugo dano kratkoročno posojilo do odvisne družbe Ekodin d.o.o. je podaljšano za eno leto, glavnica se je povečala za natečene obresti.

2.6.20. Zaloge

2.6.20. Zaloge		v EUR	
Zaloge	31.12.2021	31.12.2020	
1. Material	12.807.722	8.023.393	
2. Proizvodi in trgovsko blago	12.022	5.250	
3. Predujmi za zaloge	283.243	69.213	
Skupaj zaloge	13.102.986	8.097.855	
Spremembe zalog zaradi:		v EUR	
	31.12.2021	31.12.2020	
- inventurni presežki	1.012.931	606.707	
- inventurni primanjkljaji	132.940	102.340	

Vrednost zalog predstavljajo zaloge materiala, proizvodov in trgovskega blaga ter dani predujmi za zaloge.

Knjigovodska vrednost zalog na dan 31. 12. 2021 ni večja od njihove čiste iztržljive vrednosti, koeficient obrata zalog je znašal 14.

Na vseh lokacijah podjetja Dinos d.o.o. se je v letu 2021 opravila redna inventura, med letom pa se mesečno izvajajo tudi kontrolna tehtanja. Inventurne razlike izhajajo iz vremenskih vplivov ter delovnega procesa. V letu 2021 je bilo v popisu ugotovljeno za 1.012.931 EUR inventurnega presežka (leto 2020 606.707 EUR) in za 132.940 EUR inventurnega primanjkljaja (leto 2020 102.340 EUR).

V družbi ne izvajamo odpisov zaradi sprememb kakovosti ter vrednosti zalog. Vrednost zalog Družba ne zastavlja kot jamstvo za obveznosti.

Družba ima zaloge zavarovana pri zavarovalnici v okviru premoženjskega zavarovanja.



2.6.21. Poslovne terjatve



» Zahvaljujoč shemam ločevanja odpadkov v Sloveniji je recikliranje lažje kot kadarkoli prej. Vsak, ki ustrezno ločuje, prispeva svoj del k bolj zeleni in trajnostni prihodnosti, hvala!

2.6.21. Poslovne terjatve		v EUR
Poslovne terjatve	31.12.2021	31.12.2020
Dolgoročne poslovne terjatve		
1. Dolgoročne poslovne terjatve do drugih	0,00	0,00
Skupaj dolgoročne poslovne terjatve	0,00	0,00
Kratkoročne poslovne terjatve		
1. Kratkoročne poslovne terjatve do družb v skupini	169.919	68.561
2. Kratkoročne poslovne terjatve do pridruženih družb	0	0
3. Kratkoročne poslovne terjatve do kupcev	31.544.285	20.985.734
4. Terjatve za obresti	90.061	53.288
5. Terjatve za dividende in deleže v dobičku	0	0
6. Terjatve do državnih in drugih institucij	2.057.207	1.178.256
7. Drugi dani predujmi in varščine	4.500	27.142
8. Druge kratkoročne terjatve	169	86
Skupaj kratkoročne poslovne terjatve	33.866.140	22.313.068
Skupaj poslovne terjatve	33.866.140	22.313.068
Terjatve do kupcev po zapadlosti	31.12.2021	31.12.2020
- nezapadlo	79,22 %	84,22 %
- zapadlo do 30 dni	20,34 %	14,77 %
- zapadlo do 60 dni	0,30 %	0,76 %
- zapadlo do 90 dni	0,08 %	0,20 %
- zapadlo do 120 dni	0,01 %	0,03 %
- zapadlo nad 120 dni	0,05 %	0,02 %
Skupaj	100,00 %	100,00 %
Zavarovanost terjatev do kupcev	31.12.2021	31.12.2020
1. Zavarovane terjatve do kupcev	69,83 %	67,41 %
2. Nezavarovane terjatve do kupcev	30,17 %	32,59 %
Skupaj	100,00 %	100,00 %

Terjatve, ki so zavarovane pri kreditni zavarovalnici so zavarovane do višine 90 %.

Končno stanje popravka vrednosti terjatev na dan 31. 12. 2021 znaša 240.052,17 EUR.

2.6.22. Denarna sredstva

2.6.22. Denarna sredstva	v EUR	
	31.12.2021	31.12.2020
Denarna sredstva		
1. Gotovina - denarna sredstva v blagajni	49.011	46.496
2. Denar na transakcijskih računih	866.544	585.597
Skupaj denarna sredstva	915.555	632.093

Za potrebe tekoče plačilne sposobnosti so najeti krediti z možnostjo samodejne zadolžitve – revolving pri dveh slovenskih bankah v višini 2.000.000 EUR in v višini 4.000.000 EUR. Na dan 31. 12. 2021 je bil revolving črpan v višini 5,1 mio EUR.

2.6.23. Kratkoročne aktivne časovne razmejitve

2.6.23. Kratkoročne aktivne časovne razmejitve	v EUR	
	31.12.2021	31.12.2020
Kratkoročne aktivne časovne razmejitve	16.466	20.162
Skupaj kratkoročne aktivne časovne razmejitve	16.466	20.162

Večje postavke kratkoročnih aktivnih časovnih razmejitev na dan 31. 12. 2021 so v naprej obračunane licenčnine, članarine, zavarovanja in druge v naprej obračunane in plačane obveznosti v znesku 16.237,38 EUR (leta 2020 9.304,83 EUR), stroški energentov za ogrevanje 611,95 EUR (leta 2020 1.567,81 EUR), odloženih stroškov rezervnih delov ni (leta 2020 8.891,97 EUR).



2.6.24. Kapital

2.6.24. Kapital	v EUR			
Kapital	31.12.2020	Povečanja	Zmanjšanja	31.12.2021
1. Osnovni kapital	2.279.668	0	0	2.279.668
2. Kapitalske rezerve	9.740.278	0	0	9.740.278
3. Rezerve iz dobička	13.530.308	0	0	13.530.308
4. Rezerve, nastale iz vrednotenja po pošteni vrednosti	23.482	20.052	1.693	41.841
5. Preneseni čisti poslovni izid	18.654.331	2.094.351	0	20.748.682
6. Čisti poslovni izid tekočega obdobja	2.092.658	7.334.234	2.092.658	7.334.234
Skupaj kapital	46.320.726	9.448.638	2.094.351	53.675.012

	v EUR	
Bilančni dobiček	31.12.2021	31.12.2020
1. Čisti poslovni izid poslovnega obdobja	7.334.234	2.092.658
2. Preneseni čisti poslovni izid	20.748.682	18.654.331
Skupaj bilančni dobiček	28.082.917	20.746.989

	v EUR	
Kapitalske rezerve	31.12.2021	31.12.2020
1. Vplačani presežek kapitala	9.740.278	9.740.278
Skupaj kapitalske rezerve	9.740.278	9.740.278

Kapital sestoji iz 100 % deleža enega družbenika.

Druge rezerve so iz bilančnega dobička in so oblikovane na podlagi sklepa družbenika. Glavna sprememba na kapitalu v letu 2021 se nanaša na čisti dobiček poslovnega leta v višini 7.334.234 EUR.

Čisti dobiček poslovnega leta na dan 31. 12. 2021 ostaja nerazporejen.

Lastniška struktura kapitala:

Lastnik	Lastniški delež
Scholz International Holding GmbH	100,00 %
SKUPAJ	100,00 %

Lastnik Scholz International Holding GmbH je edini družbeni s 100 % kapitalskim deležem v družbi Dinos d.o.o.

2.6.25. Rezervacije in dolgoročne pasivne časovne razmejitev

2.6.25. Rezervacije in dolgoročne PČR	v EUR	
	31.12.2021	31.12.2020
Rezervacije za pokojnine in podobno		
1. Odpravnine ob upokojitvi	573.952	562.884
2. Jubilejne nagrade	197.857	199.240
Skupaj rezervacije za pokojnine in podobno	771.809	762.124
Dolgoročne pasivne časovne razmejitev	0	0
Skupaj rezervacije in dolgoročne PČR	771.809	762.124

Izdelan je bil aktuarski preračun rezervacij za jubilejne nagrade in odpravnine ob upokojitvi v skladu z MRS 19 s strani pooblaščenega aktuarja na stanje zaposlenih na dan 31. 12. 2021.

Predpostavke uporabljene v izračunu:

- Rast povprečnih plač v družbi za leto 2021 je ocenjena na 2,0 %, za leto 2020 1,75 % po oceni aktuarja za dolgoročno rast plač,
- Izračun obveznosti za odpravnine je vezan na pokojninsko delovno dobo posameznega zaposlenega in dodatno na višino dopolnjene delovne dobe v družbi ob času upokojitve,
- Diskontna stopnja se v skladu z določili standarda SRS 10 ocenjuje v višini 0,70 % za leto 2021 in 0,30 % za leto 2020,
- Upoštevana je tablica umrljivosti prebivalstva Slovenije v obdobju 2007,
- Število zaposlenih na bilančni presečni dan je 356,
- Skupna delovna doba in dosežena delovna doba posameznega zaposlenega na bilančni presečni dan,
- Višina jubilejnih nagrad in odpravnin v skladu s pristojno kolektivno pogodbo,
- Fluktuacija zaposlenih.

	v EUR				
	Začetno stanje	Črpanje	Oblikovanje	Odprava	Končno stanje
Gibanje rezervacij	1.1.2021				31.12.2021
1. Odpravnine ob upokojitvi	562.884	23.908	34.975	0	573.952
2. Jubilejne nagrade	199.240	13.853	12.470	0	197.857
Skupaj rezervacije za pokojnine in podobno	762.124	37.761	47.446	0	771.809

	v EUR				
	Začetno stanje	Črpanje	Oblikovanje	Odprava	Končno stanje
Gibanje rezervacij	1.1.2020				31.12.2020
1. Odpravnine ob upokojitvi	537.532	22.975	48.326	0	562.884
2. Jubilejne nagrade	185.192	10.099	24.147	0	199.240
Skupaj rezervacije za pokojnine in podobno	722.725	33.073	72.473	0	762.124

2.6.26. Finančne obveznosti

2.6.26 .Finančne obveznosti	po zapadlosti					v EUR
	2021	2021	2022	2023-2025	2026	
	do 1 leta	od 1 do 2 let	od 2 do 5 let	nad 5 let	Skupaj	
Bančna posojila	233.333	1.400.000	4.200.001	1.166.667	6.766.668	
Bančna revolving posojila		5.100.000			5.100.000	
Obveznosti iz naslova finančnega najema	731.300	790.786	1.183.859	50.605	2.025.251	
Skupaj finančne obveznosti	964.633	7.290.786	5.383.860	1.217.272	13.891.919	
	2020	2020	2020	2020	Skupaj	
	do 1 leta	od 1 do 2 let	od 2 do 5 let	nad 5 let		
Bančna posojila	2.790.700	3.212.375	1.092.500		7.095.575	
Bančna revolving posojila	1.900.000				1.900.000	
Obveznosti iz naslova finančnega najema	668.685	625.703	867.549		2.161.937	
Skupaj finančne obveznosti	5.359.385	3.838.078	1.960.049	0	11.157.512	

Dolgoročna prejeta posojila so na dan 31. 12. 2021 dobljena pri bankah v Sloveniji.

Dolgoročno posojilo je zavarovano z nepremičninami. Letna obrestna mera za dolgoročno posojilo s katerimi se financiramo je 1,30 %, povečana s tri mesečno EURIBOR obrestno mero za depozite.

Povprečna letna obrestna mera pri revolving posojilih je 1,15 %, pri eni od bank je OM nominalna druga pa je povečana z eno mesečno EURIBOR obrestno mero za depozite. Zavarovana so z menicami in nepremičninami.

Finančni leasingi so zavarovani z menicami, povprečna letna obrestna mera je 2,28 % povečana za tri ali šest mesečno EURIBOR obrestno mero za depozite.



2.6.27. Finančne obveznosti iz pravice do uporabe sredstev

2.6.27 .Finančne obveznosti-OBVEZNOSTI PRAVICE DO UPORABE SREDSTEV		po zapadlosti					v EUR
2021	odplačano	2022 do 1 leta	2023 od 1 do 2 let	2024-2026 od 2 do 5 let	2027 nad 5 let	Skupaj	
Pravica do uporabe sredstev zemljišča	50.653	1.237	1.267	3.983	2.816	9.303	
Pravica do uporabe sredstev zemljišča - podaljšani 2021	22.204	67.646	55.412	164.768	0	287.826	
Pravica do uporabe sredstev oprema	121.507	0	0	0	0	0	
Skupaj finančne obveznosti	194.364	68.883	56.679	168.751	2.816	297.128	

		po zapadlosti				v EUR
2020	odplačano	2021 do 1 leta	2022 od 1 do 2 let	2023-2025 od 2 do 5 let	2026 nad 5 let	Skupaj
Pravica do uporabe sredstev zemljišča	73.775	50.653	1.208	3.624	4.471	59.956
Pravica do uporabe sredstev oprema	139.440	121.507	0	0	0	121.507
Skupaj finančne obveznosti	213.215	172.160	1.208	3.624	4.471	181.463



Največja grožnja našemu planetu je prepričanje, da ga bo rešil nekdo drug.

Robert Swan

2.6.28. Poslovne obveznosti

2.6.28. Poslovne obveznosti	31.12.2021	v EUR 31.12.2020
Poslovne obveznosti		
Kratkoročne poslovne obveznosti		
1. Kratkoročne poslovne obveznosti do družb v skupini	18.525	146.780
2. Kratkoročne poslovne obveznosti do pridruženih družb	0	0
3. Kratkoročne poslovne obveznosti do dobaviteljev	19.394.465	13.127.807
4. Obresti	9.001	10.111
5. Obveznosti do državnih in drugih institucij	1.091.558	684.833
6. Obveznosti do delavcev	475.338	502.550
7. Kratkoročne poslovne obveznosti na podlagi predujmov	3.638	13.776
8. Druge kratkoročne obveznosti	7.730	8.773
Skupaj kratkoročne poslovne obveznosti	21.000.254	14.494.629
Skupaj poslovne obveznosti	21.000.254	14.494.629
Obveznosti do dobaviteljev po zapadlosti	31.12.2021	31.12.2020
- nezapadlo	81,35 %	84,04 %
- zapadlo do 30 dni	18,62 %	15,88 %
- zapadlo do 60 dni	0,00 %	0,00 %
- zapadlo do 90 dni	0,00 %	0,00 %
- zapadlo do 120 dni	0,00 %	0,00 %
- zapadlo nad 120 dni	0,03 %	0,08 %
Skupaj	100,00 %	100,00 %

Najpomembnejša postavka med poslovnimi obveznostmi je obveznost do dobaviteljev, ki se je v primerjavi z letom 2020 povečala za 46 %. Največja dejavnika povečanja obveznosti do dobaviteljev je visok nivo nabavnih cen nabavljenih količin materiala.

2.6.29. Kratkoročne pasivne časovne razmejitve

2.6.29. Kratkoročne pasivne časovne razmejitve	31.12.2021	v EUR 31.12.2020
1. Neizkoriščen dopust	180.964	159.579
2. Kratkoročne pasivne časovne razmejitve	2.072.308	802.754
Skupaj kratkoročne pasivne časovne razmejitve	2.253.272	962.333

Pomembnejše postavke kratkoročnih pasivnih časovnih razmejitev na dan 31. 12. 2021 so vnaprej vračunani stroški v znesku 549.533 EUR (letno 2020 572.846,50 EUR), vračunani stroški dela 824.681,64 EUR (letno 2020 227.141,36 EUR), obračunan neizkoriščen letni dopust preteklega leta v znesku 180.964 EUR (letno 2020 159.579 EUR) in odloženi prihodki 698.094 EUR.

2.6.30. Transakcije s povezanimi družbami

2.6.30. Transakcije z družbami v skupini	31.12.2021	31.12.2020	v EUR
Prodaja in nabava			
Prodaja družbam v skupini:			
1. CHIHO-TIANDE (HK) Ltd	105.863,02	29.917,28	
2. CHIHO Environmental Recycling Ltd	0,00	28.380,75	
3. SCHOLZ RECYCLING GmbH	236.622,90	233.068,18	
4. SCHROTT UND METALLHANDEL M. KATTSCH	586.893,87	701.998,45	
5. SCHROTT-WALTNER Ges.m.b.H.	148.638,00	62.273,96	
6. SRW METALFLOAT GmbH	875.465,98	392.136,90	
7. CMR CHIHO INDUSTRIES INDIA	61.716,56	0,00	
8. EKODIN D.O.O.	258,69	629,09	
Skupaj prodaja družbam v skupini	2.015.459,02	1.448.404,61	
Nakupi pri družbah v skupini			
1. FRITZ KUTTIN GmbH	29.860,41	85.197,60	
2. SCHOLZ MANAGEMENT SERVICE GmbH	60.000,00	72.124,07	
3. SCHOLZ RECYCLING GmbH	597.958,19	424.984,86	
4. SCHROTT -WALTNER Ges.m.b.H.	96.895,25	176.574,32	
5. SRW METALFLOAT GmbH	251.602,89	232.892,26	
6. SRT SCHROTT RECYCLING THURIRGEN	1.700,00	0,00	
Skupaj nakupi pri družbah v skupini	1.038.016,74	991.773,11	

	31.12.2021	31.12.2020	v EUR
Terjatve in obveznosti			
Terjatve do družb v skupini			
1. CHIHO-TIANDE (HK) Ltd	43.726,03	0,00	
2. SCHROTT UND METALLHANDEL M. KATTSCH	-281,49	0,00	
3. SRW METALFLOAT GmbH	170.190,00	68.560,91	
4. EKODIN D.O.O.	161,73	524,19	
Skupaj terjatve do družb v skupini	213.796,27	69.085,10	
Obveznosti do družb v skupini			
1. SCHOLZ RECYCLING GmbH	18.524,68	119.451,34	
2. SCHROTT -WALTNER Ges.m.b.H.	0,00	21.531,80	
3. SRW METALFLOAT GmbH	0,00	5.796,45	
Skupaj obveznosti do družb v skupini	18.524,68	146.779,59	
			v EUR
	31.12.2021	31.12.2020	
Dana in prejeta posojila			
1. CHIHO-TIANDE (HK) Ltd	3.000.000,00	0,00	
2. EKODIN D.O.O.	36.930,65	36.309,50	
Skupaj dana posojila družbam v skupini	3.036.930,65	36.309,50	

Družba je pri vseh poslih, ki so potekali z družbami v skupini, dobila ustrezna vračila in na osnovi teh poslov ni bila prikrajšana. Družba ni bila s strani nadrejenih družb napotena k sklepanju pravnih poslov za katere bi bila oškodovana in iz tega naslova ni prejela povračil za prikrajšanja.

2.6.31. Zabilančne obveznosti

2.6.31. Zabilančne obveznosti	v EUR	
	2021	2020
Menice prejete za zavarovanje plačil	0	0
Zastavne pravice na nepremičninah	7.666.667	10.649.500
Dane garancije	4.795.700	4.551.875
Prejete garancije	0	0
Stavbne pravice	1.003	1.003
Skupaj	12.463.370	15.202.378

2.6.32. Dogodki po datumu bilance stanja

Poslovanje v januarju in začetku februarja je bilo zelo obetavno, preobrat pa se je zgodil konec drugega meseca, ki ga je prinesla vojna v Ukrajini. Vojna je povzročila dodaten vpliv na visoke cene surovin na svetovnem trgu. V takih razmerah je zelo težko napovedati razplet zato budno spremljamo razmere in se jim skušamo prilagoditi.



Zemlje ne podedujemo od naših prednikov. Sposojamo si jo od svojih otrok.

Indijanski pregovor

POROČILO NEODVISNEGA REVIZORJA

3.



Kupujmo manj.
Izbirajmo pametno.
Naj traja.

Vivienne Westwood



Building a better
working world

POROČILO NEODVISNEGA REVIZORJA

Lastnikom gospodarske družbe DINOS d.o.o.

Mnenje

Revidirali smo računovodske izkaze gospodarske družbe DINOS d.o.o. (družba), ki vključujejo bilanco stanja na dan 31. decembra 2021 ter izkaz poslovnega izida, izkaz drugega vseobsegajočega donosa, izkaz gibanja kapitala in izkaz denarnih tokov za poslovno leto končano na 31.12.2021, povzetek bistvenih računovodskih usmeritev in druge pojasnjevalne informacije.

Po našem mnenju so priloženi računovodski izkazi v vseh pomembnih pogledih poštena predstavitev finančnega položaja družbe DINOS d.o.o. na dan 31. decembra 2021 ter njenega poslovnega izida in denarnih tokov za tedaj končano leto v skladu s Slovenskimi računovodskimi standardi.

Podlaga za mnenje

Revizijo smo opravili v skladu z mednarodnimi standardi revidiranja. Naše odgovornosti na podlagi teh pravil so opisane v tem poročilu v odstavku *Revizorjeva odgovornost za revizijo računovodskih izkazov*. V skladu z Mednarodnim kodeksom etike za računovodske strokovnjake (vključno z Mednarodnimi standardi neodvisnosti), ki ga je izdal Odbor za mednarodne standarde etike za računovodske strokovnjake (Kodeks IESBA) ter etičnimi zahtevami, ki se nanašajo na revizijo računovodskih izkazov v Sloveniji, potrjujemo svojo neodvisnost od družbe in, da smo izpolnili vse druge etične zahteve v skladu s temi zahtevami in Kodeksom IESBA.

Verjamemo, da so pridobljeni revizijski dokazi zadostna in ustrezna podlaga za naše revizijsko mnenje.

Druge informacije

Druge informacije obsegajo informacije v letnem poročilu, razen računovodskih izkazov in našega mnenja o teh računovodskih izkazih. Poslovodstvo je odgovorno za te druge informacije.

Naše mnenje o računovodskih izkazih ne vključuje drugih informacij in zato o njih ne izražamo nikakršnega zagotovila ali sklepa.

V zvezi z revizijo računovodskih izkazov je naša odgovornost, da te druge informacije preberemo in presodimo, ali so pomembno neskladne z računovodskimi izkazi ali našim poznavanjem, pridobljenim pri revidiranju, ali kako drugače zglejajo pomembno napačne. Poleg tega je naša odgovornost da ocenimo, ali so bile druge informacije v vseh pomembnih pogledih pripravljene v skladu z veljavnim zakonom ali predpisi in predvsem, ali so te druge informacije usklajene z zakonom ali predpisi glede formalnih zahtev in postopkov za pripravo drugih informacij z vidika pomembnosti in, ali bi neskladnost s temi zahtevami lahko vplivala na presoje, zasnovane na teh drugih informacijah.

Na podlagi opravljenih postopkov poročamo, kolikor lahko ocenimo, da:

- so druge informacije, ki opisujejo dejstva predstavljena v računovodskih izkazih, v vseh pomembnih pogledih usklajene z računovodskimi izkazi; in
- da so druge informacije pripravljene v skladu z veljavnim zakonom in predpisi.

Poleg tega je naša odgovornost da, na podlagi našega poznavanja in razumevanja družbe, ki smo ga pridobili med revizijo, poročamo o tem, ali druge informacije vsebujejo pomembno napačno navedbo. Na podlagi opravljenih postopkov v zvezi z drugimi informacijami nismo ugotovili nobenih pomembnih napačnih navedb.

Odgovornost poslovodstva za računovodske izkaze

Poslovodstvo je odgovorno za pripravo in pošteno predstavitev teh računovodskih izkazov v skladu s Slovenskimi računovodskimi standardi in za tako notranje kontroliranje, kot je v skladu z odločitvijo poslovodstva potrebno, da omogoči pripravo računovodskih izkazov, ki ne vsebujejo pomembno napačne navedbe zaradi prevare ali napake.

Poslovodstvo je pri pripravi računovodskih izkazov družbe odgovorno za oceno njene sposobnosti, da nadaljuje kot delujoče podjetje, razkritje zadev, povezanih z delujočim podjetjem in uporabo predpostavke delujočega podjetja kot podlaga za računovodenje, razen če namerava poslovodstvo družbo likvidirati ali zaustaviti poslovanje, ali če nima druge možnosti, kot da napravi eno ali drugo.



Building a better
working world

Revizorjeva odgovornost za revizijo računovodskih izkazov

Naši cilji so pridobiti sprejemljivo zagotovilo o tem ali so računovodski izkazi kot celota brez pomembno napačne navedbe zaradi prevare ali napake, in izdati revizorjevo poročilo, ki vključuje naše mnenje. Sprejemljivo zagotovilo nudi visoko stopnja zagotovila, vendar ni jamstvo, da bo revizija, opravljena v skladu z mednarodnimi standardi revidiranja, vedno odkrila pomembno napačno navedbo, če ta obstaja. Napačne navedbe lahko izhajajo iz prevare ali napake, ter se smatrajo za pomembne, če je upravičeno pričakovati, da posamično ali skupaj, vplivajo na gospodarske odločitve uporabnikov, sprejete na podlagi teh računovodskih izkazov.

Med izvajanjem revidiranja v skladu s pravili revidiranja uporabljamo strokovno presojo in ohranjamo poklicno nezaupljivost. Prav tako:

- prepoznamo in ocenimo tveganja pomembno napačne navedbe v računovodskih izkazih, bodisi zaradi napake ali prevare, oblikujemo in izvajamo revizijske postopke kot odzive na ocenjena tveganja ter pridobivamo zadostne in ustrezne revizijske dokaze, ki zagotavljajo podlago za naše mnenje. Tveganje, da ne bomo odkrili napačne navedbe, ki izvirajo iz prevare, je višje od tistega, povezanega z napako, saj prevara lahko vključuje skrivne dogovore, ponarejanje, namerno opustitev, napačno razlago ali izogibanje notranjih kontrol;
- pridobimo razumevanje notranjih kontrol, pomembnih za revizijo z namenom oblikovanja revizijskih postopkov, ki so okoliščinam primerni, vendar ne z namenom izraziti mnenje o učinkovitosti notranjih kontrol družbe;
- presodimo ustreznost uporabljenih računovodskih usmeritev in sprejemljivost računovodskih ocen ter z njimi povezanih razkritij poslovodstva;
- na podlagi pridobljenih revizijskih dokazov o obstoju pomembne negotovosti glede dogodkov in okoliščin, ki zbujejo dvom v sposobnost družbe, da nadaljuje kot delujoče podjetje, sprejememo sklep o ustreznosti poslovodske uporabe predpostavke delujočega podjetja, kot podlaga računovodenja. Če sprejmemo sklep o obstoju pomembne negotovosti, smo dolžni v revizorjevem poročilu opozoriti na ustrezna razkritja v računovodskih izkazih ali, če so taka razkritja neustrezna, prilagoditi mnenje. Revizorjevi sklepi temeljijo na revizijskih dokazih pridobljenih do datuma izdaje revizorjevega poročila. Vendar kasnejši dogodki ali okoliščine lahko povzročijo prenehanje družbe kot delujočega podjetja;
- ovrednotimo splošno predstavitev, strukturo, vsebino računovodskih izkazov vključno z razkritji, in ali računovodski izkazi predstavljajo zadevne posle in dogodke na način, da je dosežena poštena predstavitev.

Poslovodstvo med drugim obveščamo o načrtovanem obsegu in času revidiranja in o pomembnih revizijskih ugotovitvah vključno s pomanjkljivostmi notranjih kontrol, ki smo jih zaznali med našo revizijo.

Ljubljana, 14.4.2022


Janez Uranič
Direktor, Pooblaščen revizor
Ernst & Young d.o.o.
Dunajska 111, Ljubljana


Edviga Repinc Kolar
Pooblaščen revizorka

ERNST & YOUNG
Revizija, poslovno
svetovanje d.o.o., Ljubljana 1



Izdajatelj:
Dinos d.o.o
Šlandrova ulica 6
Ljubljana

Revizija:
EY d.o.o.

Priprava izbranih besedil
v poslovnem delu:
Katarina Ambrožič Mirtič

Pregled kadrovskih gibanj:
Sandra Kink Lavtar

Pregled politike kakovosti
in ravnanja z okoljem:
Brigita Šarc

Pregled gibanja
prodajnih programov:
Trženje

Izbor in priprava
računovodskih poročil:
Zdenka Gorenc

Oblikovanje in prelom:
Nataša Krhen (Lirion)

Fotografije:
Arhiv Dinos, Shutterstock,
I Stock, Freepik.com

Tisk:
Demat

Ljubljana, april 2022

Letno poročilo 2021 je objavljeno
tudi na spletni strani www.dinos.si.



www.dinos.si

Dinos d.o.o. • Šlandrova ulica 6 • SI - 1000 Ljubljana • Slovenija