



## Letno poročilo 2019



**Brez modre ni zelene ... Modra odločitev za čisto prihodnost**



## Letno poročilo 2019

**Dinos d.o.o.**



## Kazalo vsebine

---

Kazalo vsebine	2
----------------	---

### **1. Poslovno poročilo** **4**

---

<b>1.1.</b> Izjava vodstva	5
<b>1.2.</b> Poročilo generalnega direktorja	6
<b>1.3.</b> Poudarki poslovanja v letu 2019	8
<b>1.4.</b> Predstavitev zgodovine podjetja Dinos d.o.o.	11
<b>1.5.</b> Izjava o upravljanju družbe	12
<b>1.5.1.</b> Delovanje nadzornega sveta	14
<b>1.5.2.</b> Delovanje skupščine	14
<b>1.6.</b> Vizija, poslanstvo, strategija in razvoj	16
<b>1.7.</b> Politika kakovosti in ravnanja z okoljem podjetja Dinos d.o.o.	18
<b>1.7.1.</b> Glavne dejavnosti družbe v povezavi s politiko kakovosti	20
<b>1.8.</b> Organizacija in kadrovska politika	21
<b>1.9.</b> Tržno komuniciranje z družbeno odgovornostjo	26
<b>1.10.</b> Okoljski vidiki podjetja	28

<b>1.11.</b> Upravljanje s tveganji v podjetju Dinos d.o.o.	33
<b>1.12.</b> Analiza poslovanja	39
<b>1.12.1.</b> Uspešnost poslovanja v poslovnem letu 2019	39
<b>1.12.2.</b> Stanje sredstev in obveznosti do virov sredstev na dan 31. 12. 2019	41
<b>1.12.3.</b> Analiza prodaje po programih	43
<b>1.13.</b> Pomembnejši dogodki, ki so nastopili po koncu poslovnega leta 2019	47
<b>1.14.</b> Načrti za leto 2020	47

### **2. Računovodsko poročilo** **48**

---

<b>2.1.</b> Izkaz poslovnega izida za poslovno leto končano 31. 12. 2019	50
<b>2.2.</b> Izkaz drugega vseobsegajočega donosa za poslovno leto končano 31. 12. 2019	53
<b>2.3.</b> Bilanca stanja na dan 31. 12. 2019	54
<b>2.4.</b> Izkaz denarnih tokov za poslovno leto končano 31. 12. 2019	58
<b>2.5.</b> Izkaz gibanja kapitala za poslovno leto 31. 12. 2019	62
<b>2.6.</b> Pojasnila k računovodskim izkazom	64
<b>2.6.1.</b> Predstavitev družbe	64

<b>2.6.2.</b> Osnove za sestavitev računovodskih izkazov	65	<b>2.6.19.</b> Kratkoročne finančne naložbe	94
<b>2.6.3.</b> Povzetek pomembnih računovodskih usmeritev	69	<b>2.6.20.</b> Zaloge	94
<b>2.6.4.</b> Čisti prihodki od prodaje	78	<b>2.6.21.</b> Poslovne terjatve	95
<b>2.6.5.</b> Drugi poslovni prihodki s prevrednotovalnimi poslovnimi prihodki	78	<b>2.6.22.</b> Denarna sredstva	97
<b>2.6.6.</b> Stroški blaga, materiala in storitev	79	<b>2.6.23.</b> Kratkoročne aktivne časovne razmejitve	97
<b>2.6.7.</b> Stroški dela	80	<b>2.6.24.</b> Kapital	98
<b>2.6.8.</b> Odpisi vrednosti	81	<b>2.6.25.</b> Rezervacije in dolgoročne pasivne časovne razmejitve	99
<b>2.6.9.</b> Drugi poslovni odhodki	81	<b>2.6.26.</b> Finančne obveznosti	100
<b>2.6.10.</b> Stroški po funkcionalnih skupinah	82	<b>2.6.27.</b> Poslovne obveznosti	101
<b>2.6.11.</b> Finančni prihodki	82	<b>2.6.28.</b> Kratkoročne pasivne časovne razmejitve	101
<b>2.6.12.</b> Finančni odhodki	83	<b>2.6.29.</b> Transakcije s povezanimi družbami	102
<b>2.6.13.</b> Davek od dobička	83	<b>2.6.30.</b> Zabilančne obveznosti	103
<b>2.6.14.</b> Odloženi davki	85	<b>2.6.31.</b> Finančna tveganja	103
<b>2.6.15.</b> Neopredmetena sredstva	86	<b>2.6.32.</b> Dogodki po datumu bilance stanja	105
<b>2.6.16.</b> Opredmetena osnovna sredstva	88		
<b>2.6.17.</b> Pravica do uporabe najetih sredstev	90		
<b>2.6.18.</b> Finančne naložbe	92		

### **3. Poročilo neodvisnega revizorja 106**

---



# Most

Most je inženirski objekt po katerem vodi pot čez globinske ovire: reke, doline, soteske, morske ožine, ceste ali železnice. Oblika in izvedba mostu sta odvisni od njegove razpetine, višine, vrste temeljnih tal in obremenitve, ki jo mora prenašati. Most je objekt, ki služi prehodu.

Vir: wikipedija

## 1. Poslovno poročilo

## 1.1. Izjava vodstva

### Izjava o odgovornosti vodstva

Vodstvo potrjuje računovodske izkaze za leto 2019, končano na dan 31. decembra 2019, uporabljene računovodske usmeritve ter pojasnila k računovodskim izkazom.

Vodstvo je odgovorno za pripravo letnega poročila tako, da le-ti predstavljajo resnično in pošteno sliko premoženjskega stanja družbe in izidov poslovanja za leto 2019.

Vodstvo potrjuje, da so bile dosledno uporabljene ustrezne računovodske usmeritve ter da so bile računovodske ocene izdelane po načelu previdnosti in dobrega gospodarjenja. Vodstvo tudi potrjuje, da so računovodski izkazi skupaj s pojasnili izdelani na osnovi predpostavke o nadaljnjem poslovanju podjetja ter v skladu z veljavno zakonodajo in s Slovenskimi računovodskimi standardi.

Vodstvo je tudi odgovorno za ustrezno vodeno računovodstvo, za sprejem ustreznih ukrepov za zavarovanje premoženja ter za preprečevanje in odkrivanje prevar in drugih nepravilnosti oziroma nezakonitosti.

Davčne oblasti lahko kadarkoli v roku 5 let po poteku leta v katerem je bilo potrebno davek odmeriti, preverijo poslovanje družbe, kar lahko posledično povzroči nastanek dodatne obveznosti plačila davka, zamudnih obresti in kazni z naslova davka od dohodka pravnih oseb ali drugih davkov ter dajatev. Vodstvo družbe ni seznanjeno z okoliščinami, ki bi lahko povzročile morebitno pomembno obveznost iz tega naslova.

Ljubljana, 13. 03. 2020

Damijan Zorko  
(generalni direktor)



Benjamin Bambič  
(finančni direktor)



Marc Breidenbach  
(direktor)



## 1.2. Poročilo generalnega direktorja



Spoštovani sodelavci in poslovni partnerji,

leto 2019 je minulo v znamenju poslovnih nihanj, ki so bila posledica začetkov nestabilnih gospodarskih razmer. Glede na to, da je naš vhodni material vezan na delovanje industrije, tudi mi nismo bili izjema pri soočenju s padcem proizvodne kvote industrijskih vi-

rov. Dodatno breme za naše podjetje predstavlja še vedno nerešena politika v zvezi z odpadno embalažo.

Kljub vsemu lahko poslovno leto ocenjujemo kot dobro. Neugodne gospodarske razmere smo izkoristili za prilagoditev novim razmeram in trendom. Naš položaj

in finančno stabilnost je dobro ocenila tudi bonitetna hiša. Bili smo uspešni, saj smo v večini dosegli tisto, kar smo si zadali. Uspelo nam je najti pravo ravnotežje prav med vsemi deležniki.

Pred seboj imamo postavljene ambiciozne cilje. Krožno gospodarstvo, samozadostnost, optimizacija procesov, nove tehnološke izboljšave ter celoviti odnosi s strankami so zagotovo del teh.

V začetku leta 2019 smo se iz delniške družbe preoblikovali v družbo z omejeno odgovornostjo v 100 % lasti nemške skupine Scholz. Da smo vredni njihovega zaupanja so nam pokazali, ko so nam kot razvojni projekt potrdili postavitev proizvodnje linije za predelavo plastike in izdelovanje granulata, kot surovino za ponovno uporabo. Naša zaveza, da bomo projekt izpeljali je bila kar precejšnje breme. Vendar smo lahko več kot zadovoljni, da nam je uspelo tudi to. Dobili smo novo dimenzijo proizvodnje, hkrati pa nas je projekt povezal in dvignil kulturo podjetja.



Želimo biti prvi izbor vsakega dvorišča, tako industrijskega kot domačega. Zato neprestano iščemo rešitve po meri strank. Pri iskanju rešitev partnersko sodelujemo s številnimi podjetji s katerimi skupaj oblikujemo uspešne poslovne sisteme.

Leto 2019 je bilo tudi leto, ko smo v Dinosu uvedli dve novi storitvi, to je odkup starih vozil in odkup plastičnih pokrovčkov. Slednja je odprla tudi novo poglavje v Dinosovi družbeni odgovornosti, postali smo aktivni partner na področju humanitarnih zbiralnih akcij odpadnih materialov. Povezali smo se s številnimi društvi, zavodi, nevladnimi organizacijami ter vzgojno izobraževalnimi ustanovami, ki so nam prisluhnile in začele zbirati, poleg odpadnega papirja, sedaj tudi plastične pokrovčke za dober namen.

Stopnja ozaveščenosti pomena reciklaže in krožnega gospodarstva se med slovenskim prebivalstvom hitro

dviga. To nas zelo veseli, saj želimo, da zavest o pravilnem ločevanju, možnosti predelave odpadnih materialov in s tem ohranja naravnih virov, ki so neprecenljive, pride v vsak dom.

Postali smo tudi aktivni partnerji Ekošole, saj želimo odigrati vidno vlogo tudi v ozaveščanju in izobraževanju na področju okolja med mladimi. Nadaljujemo tudi tradicijo sodelovanja na športnih prireditvah, kjer postajamo uradni skrbniki za pravilno ločevanje embalaže in odpadkov.

Kar smo dosegli, razumemo kot priznanje. V letu 2019 smo sprejeli pomembne, drzne, vendar prave odločitve. Zavedamo se, da so pred nami novi izzivi, vendar smo, kot dobro uigrana ekipa, nanje pripravljeni.

Damijan Zorko  
generalni direktor





### 1.3. Poudarki poslovanja v letu 2019

	2019	2018	2017	Indeks 2019/2018
poslovni prihodki	<b>127.953.653</b>	153.303.103	137.743.832	83
čisti prihodki od prodaje	<b>127.490.547</b>	152.830.153	137.370.715	83
dobiček iz poslovanja/EBIT	<b>2.274.939</b>	1.937.227	4.663.157	117
EBITDA <sup>1</sup>	<b>5.582.739</b>	4.875.473	7.288.002	115
celoten poslovni izid	<b>1.948.815</b>	2.507.716	4.331.164	78
čisti poslovni izid	<b>2.091.101</b>	2.335.595	3.629.279	90
zaposleni na zadnji dan v letu	<b>321</b>	314	303	102
dobičkonosnost prihodkov ( %) <sup>2</sup>	<b>1,52</b>	1,64	3,14	93
gospodarnost poslovanja <sup>3</sup>	<b>1,02</b>	1,01	1,04	101
čisti dobiček na zaposlenega	<b>6.514</b>	7.438	11.978	88
skupna sredstva podjetja	<b>72.543.985</b>	75.703.969	72.775.160	96
kapital	<b>44.223.506</b>	45.143.948	42.459.459	98
delež EBIT v prihodkih prodaje (%)	<b>1,8</b>	1,3	3,4	141
EBITDA marža (%) <sup>4</sup>	<b>4,4</b>	3,2	5,3	137
neto dolg <sup>5</sup>	<b>0,31</b>	0,27	0,31	113
ROE <sup>6</sup>	<b>4,73</b>	5,17	8,55	91
kapitalske pokritosti osnovnih sredstev <sup>7</sup>	<b>1,08</b>	1,28	1,24	84
stopnja lastniškosti financiranja <sup>8</sup>	<b>0,61</b>	0,60	0,58	102

<sup>1</sup> EBITDA = EBIT + odpisi vrednosti

EBIT = poslovni prihodki - poslovni odhodki

<sup>2</sup> dobičkonosnost prihodkov = celotni poslovni izid/poslovni prihodki

<sup>3</sup> gospodarnost poslovanja = poslovni prihodki/poslovni odhodki

<sup>4</sup> EBITDA MARŽA = EBITDA / poslovni prihodki

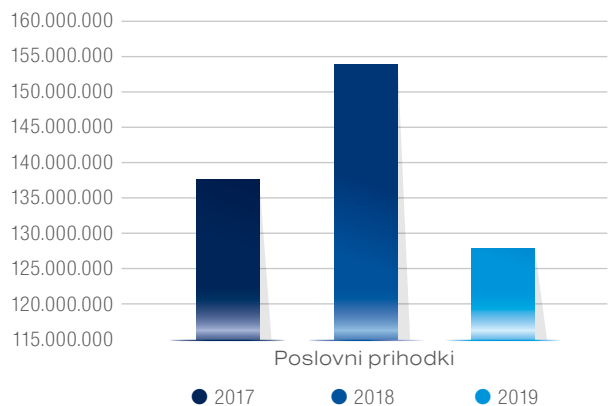
<sup>5</sup> neto dolg na kapital = (kratkoročne in dolgoročne finančne obveznosti - denar)/kapital

<sup>6</sup> ROE = čisti dobiček/kapital

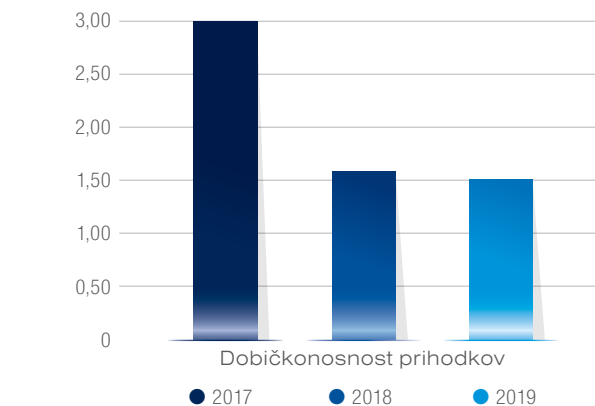
<sup>7</sup> kapitalske pokritosti osnovnih sredstev = kapital/osnovna sredstva

<sup>8</sup> stopnja lastniškosti financiranja = kapital/obveznosti do virov sredstev

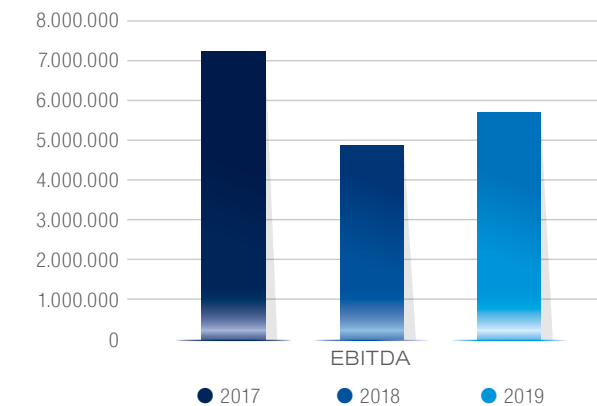
### Poslovni prihodki



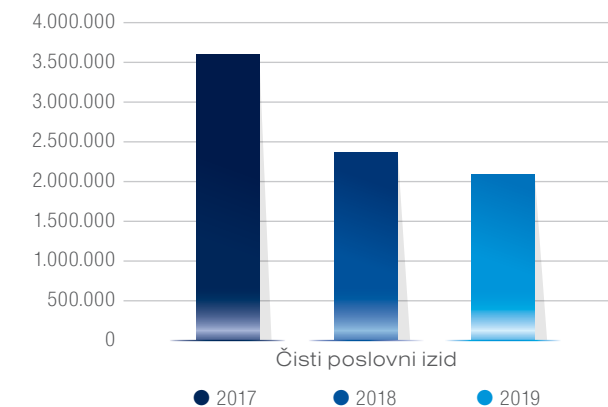
### Dobičkonosnost prihodkov



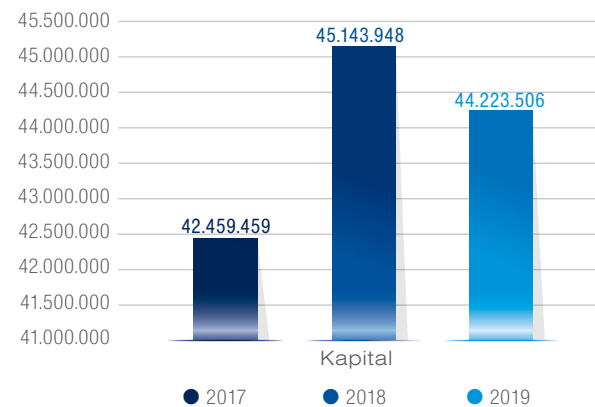
### EBITDA



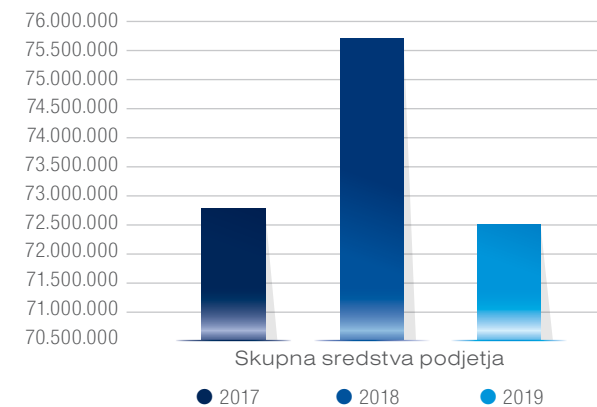
### Čisti poslovni izid



### Kapital



### Bilanča vsota



A photograph of a green steel truss bridge with a wooden deck. Two cartoon children are running on the bridge. The child on the left is a boy with brown hair, wearing a white t-shirt and blue shorts. The child on the right is a girl with blonde pigtails, wearing a light blue shirt and a blue skirt. The background shows a lush green forest and a rocky cliff face.

**Most do uspeha so tradicija, izkušnje in jasna vizija.**

## 1.4. Predstavitev zgodovine podjetja Dinos d.o.o.



Podjetje Dinos je bilo ustanovljeno leta 1946 pod takratnim imenom Odpad in je bilo kot republiško podjetje ustanovljeno z namenom zbiranja odpadkov za nadaljnjo uporabo.

V letu 2013 se je zgodila strateška kapitalska povezava s podjetjem Scholz Holding, ki je eno največjih podjetij za zbiranje in predelavo odpadnih surovin v Evropi.

Z vstopom v novo tisočletje se je začelo obdobje intenzivnih vlaganj v tehnološko posodobitev skladišč, saj nekatera skladišča niso zadoščala okoljevarstvenim zahtevam.

Leto 2016 je prineslo v skupino Scholz korenite spremembe v lastniški in vodstveni strukturi. V drugi polovici leta je bil najavljen prevzem z vstopom

novega lastnika Chiho-Tainde Group krajše CTG, ki je skozi postopke prevzema potekal do konca leta.

Podjetje Chiho Tainde je bilo ustanovljeno leta 1995 s sedežem v Hong Kongu. Od leta 2010 je podjetje postalo skupina z imenom Chiho-Tainde Group Ltd. ali s kratico CTG in z delnicam kotira na borzi v Hong Kongu (HKEx koda:00.976). S svojo nenehno širitvijo skupine družb si pridobiva in krepi globalni tržni delež.

V skupini Scholz se je vršila sanacija, ki jo je z obsežno finančno in operativno podporo CTG uspešno končala. Decembra 2016 se je skupina CTG sestala na izredni skupščini v Hong Kongu, kjer so delničarji odobrili in potrdili predlagan prevzem in skupina Scholz je prešla v popolno last CTG. Narejena je kratkoročna, srednjeročna in dolgoročna strategija razvoja.

CTG se je v letu 2017 preimenovala v Chiho Environmental Group Ltd krajše CEG.

Decembra 2018 je 100 % lastništvo v Dinosu prevzel Scholz International holding GmbH, ki je del skupine CEG.

V nadaljevanju je predstavljena lastniška struktura (dejanski lastniki v skladu z ZPPDFT) na dan 31. 12.2018.

Lastniki	Kapitalski delež v odstotkih
Scholz International Holding GmbH	100,00 %

Največji dejanski lastnik skupine Chiho Environmental Group je gospod Tu Jianhua.

Januarja 2019 se je spremenila organizacijska oblika družbe Dinos iz delniške družbe v družbo z omejeno odgovornostjo.

## 1.5. Izjava o upravljanju družbe

Družba Dinos v skladu s 70. členom ZGD1-I izjavlja, da pri svojem poslovanju upošteva veljavno zakonodajo, predpise, druge zakonske in podzakonske akte ter interne pravilnike in navodila. Družba uporablja "Kodeks upravljanja za nejavne družbe" (v nadaljevanju Kodeks), ki je dostopen na spletnih straneh Združenja nadzornikov Slovenije

([http://www.zdruzenjens.si/uploads/Kodeks\\_upravljanja\\_za\\_nejavne\\_druzbe\\_maj\\_2016.pdf](http://www.zdruzenjens.si/uploads/Kodeks_upravljanja_za_nejavne_druzbe_maj_2016.pdf)).

Družbo Dinos d.o.o. vodi vodstvo družbe v dobro družbe, samostojno in na lastno odgovornost. Vodstvo imenuje lastnik v skladu s statutom družbe. Delo vodstva poteka v skladu z veljavno zakonodajo in aktom o ustanovitvi družbe. Vodstvo družbe Dinos d.o.o. predstavlja:

- Generalni direktor [Damijan Zorko](#).
- Finančni direktor [Benjamin Bambič](#).
- Direktor [Marc Breidenbach](#).

Direktorji družbe Dinos d.o.o., izjavljajo, da je letno poročilo družbe Dinos d.o.o. za leto 2019, vključno z izjavo o upravljanju, sestavljeno in objavljeno v skladu z določili ZGD-1, veljavnimi računovodskimi standardi in na njihovi podlagi sprejetimi podzakonskimi akti.

Do 16. 1. 2019 se je nadzor vršil s strani nadzornega sveta, ki ga je imenovala skupščina delničarjev skladno s statutom družbe. Od 7. 2. 2018 do 16. 1. 2019 je deloval v naslednji sestavi:

- Predsednik nadzornega sveta [Goh Kian Guan](#).
- Namestnik predsednika nadzornega sveta [Greulich Mike Volker](#).
- Član nadzornega sveta [Božo Zeko](#), kot predstavnik zaposlenih.

Od 17. 1. 2019 dalje nadzor vrši edini lastnik družbe skupaj s vodstvom družbe.

Skupščino delničarjev je predstavljal od decembra 2018 do januarja 2019 edini delničar, ki je s statusnim preoblikovanjem Družbe iz delniške družbe v družbo z omejeno odgovornostjo od 16. 1. 2019 edini lastnik kapitalskega deleža družbe Dinos d.o.o. in sicer:

- Scholz International Holding GmbH

Vse pristojnosti in naloge skupščine delničarja, nadzornega sveta in uprave do 16. 1. 2019 po tem datumu pa pristojnosti in dolžnosti lastnika in vodstva družbe, so bile določene v aktu o ustanovitvi družbe, Statutom družbe (v nadaljevanju Statut), ki je javno objavljen na spletnih straneh AJ PES v Poslovnem registru Slovenije – Javna baza podatkov o vseh poslovnih subjektih s sedežem na območju Republike Slovenije ([www.ajpes.si](http://www.ajpes.si)).

### Sistem notranjih kontrol in upravljanja tveganj v družbi v povezavi s postopkom računovodskega poročanja

Vodstvo družbe varuje premoženje družbe tako, da zagotavlja:

- vodenje ustreznih poslovnih knjig na poenotenem računovodsko poslovnem informacijskem sistemu,
- vzpostavlja in zagotavlja delovanje notranjega kontroliranja,
- vzpostavlja in zagotavlja delovanje notranjih računovodskih kontrol in
- izbira in uporablja računovodske usmerite.

Notranji sistema kontrol deluje z namenom, da:

- zagotovi točnost, zanesljivost in popolnost računovodskih evidenc,
- resničnost in poštenost računovodskega poročanja,
- usklajenost z zakonodajo in drugo regulativo ter
- učinkovitost in uspešnost poslovanja.

Težnja vodstva družbe je da zagotovi kontrolni sistem, ki je najučinkovitejši pri prestrzanju negativnih dogodkov in hkrati stroškovno in organizacijsko optimalen. Vodstvo družbe strmi k temu, da sistem kontrol nenehno preverja, saj se zaveda omejenosti vsakega sistema kontrol in z njim zagotavlja pravočasna opozorila ter daje zagotovila za doseganje namena kontrol.

Vodstvo družbe meni, da s sedanjim sistemom notranjih kontrol zagotavlja učinkovito in uspešno delovanje v skladu z zakonskimi določili ter s tem zagotavlja pošteno in transparentno poročanje v vseh pomembnih pogledih.

### Raznolikost pri zaposlovanju

Družba Dinos d.o.o. si prizadeva izvajati politiko raznolikosti pri zaposlovanju, kot je zagotavljanje enakih možnosti in enake obravnave, ne glede na osebne okoliščine vsem svojim zaposlenim. Družba nima sprejete posebne politike raznolikosti v zvezi z zastopanostjo v organih vodenja ali nadzora družbe, kriterijev glede vidikov, kot so na primer spol, starost ali izobrazba.

### Obrazložitev v zvezi z določili Kodeksa, ki jim družba Dinos d.o.o. v celoti ne sledi:

Družba sledi Kodeksu upravljanja po priporočilih na osnovni ravni korporativnega upravljanja.

**Točka 2.1.1.** Družba Dinos d.o.o. v Statutu nima zapisanih ciljev. Vodstvo družbe deluje v skladu s ciljem, ki ga opredeljuje Kodeks, to je maksimiranje vrednosti družbe.

**Točka 2.4.** Akt o ustanovitvi družbe Dinos d.o.o. je javno objavljen na spletnih straneh AJ PES v Poslovnem registru Slovenije – Javna baza podatkov o vseh poslovnih subjektih s sedežem na območju Republike Slovenije ([www.ajpes.si](http://www.ajpes.si))

**Točka 2.5.3.** Člani organa nadzora je edini družbenik.

**Točka 2.5.4.** Izjava o neodvisnosti ni podpisana. Tako se vodstvo, kot nadzor družbe izogibata kakršnemukoli navzkrižju interesa in delujeta v duhu dobrega gospodarja.

**Točka 4.3.2.** V organu nadzora ni neodvisnega strokovnjaka, ki ni povezan z družbo ali družbenikom.

**Točka 5.1.1.** Organ nadzora se sestaja glede na potrebo, lahko tudi manjkrat, kot predvideva kodeks.

Člani poslovnega organa so v razmerju do družbe zavezani odgovorno, strokovno, s skrbnostjo dobrega gospodarstvenika, vestno in marljivo opravljati svoje delo ter stalno uporabljati znanje, potrebno za opravljanje sedanjega in prihodnjega dela.

Ljubljana, 13. 03. 2020

Damijan Zorko  
(generalni direktor)



Benjamin Bambič  
(finančni direktor)



Marc Breidenbach  
(direktor)



### 1.5.1. Delovanje nadzornega sveta

S 16.1.2019 je bil v poslovnem registru objavljen sklep o razrešitvi nadzornega sveta Družbe zaradi statusnega preoblikovanja družbe iz delniške družbe v družbo z omejeno odgovornostjo.

### 1.5.2. Delovanje skupščine

Na zasedanju skupščine **3. 12. 2018** je bila skupščina seznanjena s predlogom o nameravanem statusnem preoblikovanju družbe Dinos d.d. v družbo z omejeno odgovornostjo.

Skupščina je sprejela sklep, da se družba Dinos d.d. z dnem vpisa preoblikovanja iz delniške družbe v družbo z omejeno odgovornostjo v sodni register, preoblikuje iz delniške družbe v družbo z omejeno odgovornostjo.

Vpis preoblikovanja je bil vpisan v sodni register 16. 1. 2019, 17. 1. 2019 pa je bil vpisan izbris 54 629 delnic, ki so se preoblikovale v 100 % delež edinega lastnika.

Edini družbenik je v letu 2019 in sicer **9. 4. 2019, 3. 8. 2019 in 13. 11. 2019 sprejel sklepe s katerimi je:**

- odobril podaljšanje dolgoročnega kreditiranja pri bankah,
- odobril najem novih dolgoročnih kreditov pri bankah in
- odobril prodajo dveh zemljišč.

Družbenik družbe Dinos d.o.o. je bil na zasedanju **5. 6. 2019** s strani vodstva družbe seznanjen z revidiranim letnim poročilom Družbe za poslovno leto 2018 in z mnenjem revizorja in je predloženo revidirano letno poročilo v nespremenjeni obliki sprejel.

Bilančni dobiček Družbe v višini 19.559.699 eur, ki ga predstavlja preneseni dobiček iz prejšnjih let v višini 17.224.104 eur in čisti dobiček iz poslovnega leta 2018 v višini 2.335.595 eur ostane nerazporejen.

Za revizorja Družbe za poslovno leto 2019, 2020 in 2021 se imenuje revizorsko družbo ERNST & YOUNG Revizija, poslovno svetovanje, d.o.o., Dunajska cesta 111, 1000 Ljubljana, matična številka 5716888000.

Družbenik je na zadnjem zasedanju **26. 11. 2019** sklenil in to s sklepi potrdil da se:

- bilančni dobiček Družbe v višini 3.000.000 eur z dnem 30. 11. 2019 izplača edinemu družbeniku, iz čistega poslovnega izida leta 2018 v višini 2.335.595 eur, znesek v višini 664.405 pa iz prenesenega čistega poslovnega izida preteklih let,
- Edini družbenik Družbi z dnem 30. 11. 2019 nakaže znesek 2.850.990 eur (glavnica + obresti do vključno 30. 11. 2019), kar predstavlja vračilo posojila, danega edinemu družbeniku.



**Most nam omogoča pot, krajša pot, olajša pot.**



## 1.6. Vizija, poslanstvo, strategija in razvoj

Vizija odraža želeno podobo organizacije v prihodnosti, njene dosežke in njen položaj v odnosu do vplivnih udeležencev ter poslanstvo, ki v strnjeni obliki povzema filozofijo in smoter obstoja podjetja.



### Vizija:

»Ostati vodilno podjetje pri zbiranju in predelavi odpadkov, ki z najmodernejšimi tehnologijami in v sinergiji z vsemi udeleženi v procesu skrbi za varovanje okolja in trajnostni razvoj.«



### Poslanstvo:

»S svojim ekološko usmerjenim in družbeno odgovornim delovanjem pomagamo ohranjati naravo v Sloveniji in širši evropski regiji. Naša naloga je zbiranje in predelovanje odpadkov v tržno zanimive in kvalitetne sekundarne surovine za naše kupce. To nam omogoča intenzivno vlaganje v nove tehnološke postopke zbiranja in predelave odpadkov ter vlaganje v znanje zaposlenih, kar je naša glavna konkurenčna prednost, ki ustvarja vrednost za lastnike in gradi podjetje privlačno za poslovne povezave.«



### Temeljni cilji, ki jih zasledujemo so:



- ohraniti in utrditi vodilni položaj na trgu,
- dosegati stabilno letno rast,
- blagovno znamko Dinos ohraniti kot zaupanja vredno in privlačno za dolgoročna povezovanja,
- povečati avtomatizacijo in fleksibilnost proizvodnje ob znižanju stroškov predelave,
- vzpostavitev vitke organizacijske strukture, ki se lahko hitro odzove in prilagodi spremembam na trgu,
- vlaganje v znanje in strokovnost zaposlenih na vseh ravneh,
- uvajati dejavnosti in procese, ki preprečujejo oz. zmanjšujejo vplive na okolje,
- ostati ekološko in okoljsko ozaveščeno podjetje in biti zanesljiv, zaupanja vreden poslovni partner.



### Temeljne vrednote:



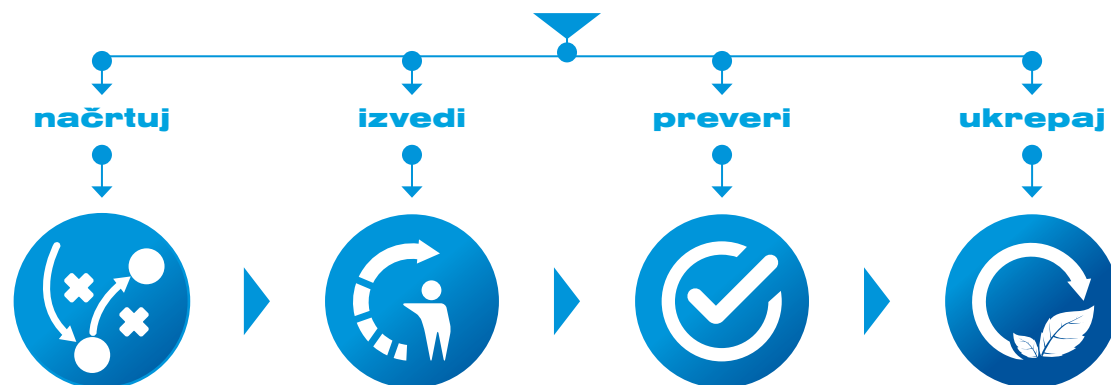
- odprtost razmišljanja,
- spoštovanje,
- učinkovitost,
- ekipni duh,
- usmerjenost k ciljem,
- zavzetost.

## 1.7. Politika kakovosti in ravnanja z okoljem podjetja Dinos d.o.o.

Osnovna usmeritev podjetja je vodenje poslovanja v smislu dobrega gospodarja s sistemskimi orodji, kot so zavedanje okoljskih vplivov iz dejavnosti podjetja, naravnost na domače in tuje trge, doseganje ciljev z namenom krepitev stabilnosti podjetja na temelju ustvarjanja dobička

Osnovni cilj poslovanja posamezne enote je kakovostno opravljanje dejavnosti zbiranja, predelave, posredovanja, prevoza in trženja odpadkov s težnjo po doseganju boljših poslovnih rezultatov od konkurenčnih podjetij na področju ravnanja z odpadki in njim podobni materiali ter dokazljivo **zmanjševanje tveganja za okolje**.

Podjetje preko mehanizmov, ki so opisani v OPr (opis procesa), OPos (opisih postopka) in ND (navodilo za delo), izvaja in izpolnjuje zahteve systemskega vodenja kakovosti **in ravnanja z okoljem** po načelu



Vodstvo in zaposleni smo zavezani za nenehno izboljševanje kakovosti dela in končnega izdelka z uvajanjem novih tehnologij zbiranja, sortiranja, predelave in uničevanja odpadnih surovin ter prilagajati se novo nastalim razmeram. Podjetje je v nenehnem **iskanju novih rešitev in izboljšav s ciljem zmanjševanja onesnaženja okolja, povečanje stopnje reciklaže in predelave ter posledično s ciljem močnega zniževanja količin za odlaganje. S svojo politiko močno vplivamo na življenjski krog proizvodov, ga podaljšujemo in hkrati ohranjamo naravne vire.**

Postavljene cilje v letnih planih pregleduje in preverja vodstvo podjetja na periodičnih sestankih in na podlagi ugotovitev postavlja in prilagaja cilje in plane aktualnemu stanju. **Plani in cilji vključujejo programe za izboljševanje sistema ravnanja z okoljem in uvajanje procesov za preprečevanje onesnaženja in povzročanja škodljivih vplivov na okolje.**

Temelj uspešnega dela je sodelovanje, komunikacija na istih nivojih in med različnimi organizacijskimi nivoji strukture Dinos ter sodelovanje in komunikacija med vodstvom in drugimi nivoji organizacije ter zainteresiranimi strankami.

Poslujemo na način, ki zadovoljuje lastnika in zaposlene ter sodelujemo z neposredno okolico v kateri se dejavnost izvaja. **Skrbimo za osveščanje zaposlenih o opravljanju dejavnosti, ki so okolju prijazne.**

Vodstvo podjetja zagotavlja potrebne pogoje za izvajanje in doseganje ciljev kakovosti in **okoljskih ciljev** na nivoju vodstva s stalnim izobraževanjem, usposabljanjem zaposlenih na vseh organizacijskih nivojih ter preverjanjem sistema za vodenje kakovosti in **ravnanja z okoljem** z vodstvenimi pregledi in presojami.

Vodstvo podjetja zagotavlja poslovanje na osnovi zakonskih in panožnih predpisov predvsem na področju ravnanja z odpadki in **ravnanja z okoljem**, ki so potrebni za zakonito, uspešno in **okoljsko** naravnano poslovanje. Podjetje upošteva in izvaja zahteve veljavne zakonodaje in se prilagaja mednarodnim predpisom, ki so potrebni za njeno kakovostno in okolju **ne-obremenilno** delovanje.

Politika kakovosti ravnanja z okoljem podjetja je na razpolago vsem zaposlenim z objavo na oglasnih panojih, spletni strani in v Poslovniku kakovosti. Vodstvo podjetja seznanja zaposlene s politiko kakovosti in ravnanja z okoljem, z namenom, da jo razumejo in izvajajo na področjih svojega delovanja.

Cilji kakovosti in ravnanja z okoljem podpirajo **politiko vodenja kakovosti in ravnanja z okoljem** in so določeni v letnem gospodarskem načrtu.

### 1.7.1. Glavne dejavnosti družbe v povezavi s politiko kakovosti

Glavna dejavnost podjetja DINOS d.o.o. je zbiranje in predhodna obdelava odpadkov z namenom zagotovitve čim višjega deleža reciklaže teh odpadkov nazaj v uporabne surovine. Že samo ime podjetja pove, kakšen je namen dejavnosti družbe DINOS: Dajmo Industriji Nazaj Odpadne Surovine. To pa podjetje lahko zagotavlja, ker ima po Sloveniji razporejena svoja skladišča, namenjena zbiranju odpadkov ter štiri Centre za predelavo odpadkov v Ljubljani, Celju, Mariboru in Naklem. Za vse svoje aktivne lokacije, teh je 19, ima pridobljene tudi ustrezne upravne akte kot so, gradbena in uporabna dovoljenja, potrdilo o vpisu v evidenco zbiralcev ter okoljevarstvena dovoljenja.

S tako organizacijo, z ustrezno tehnično opremljenostjo, s tehnično usposobljenim in strokovno ustreznim kadrom ter z ustreznimi poslovnimi povezavami z drugimi podjetji, ki se ukvarjajo z odpadki podjetje Dinos d.o.o. lahko zagotavlja globalni servis ravnanja z odpadki za proizvodna podjetja, kjer nastajajo različne vrste odpadkov v različnih proizvodnih podjetjih.

Podjetje Dinos d.o.o. ima že vrsto let vzpostavljen dokumentiran, operativno izvajan in vzdrževan sistem vodenja kakovosti in ravnanja z okoljem, s konstantnim izvajanjem izboljšav na nivoju sektorjev in centrov za predelavo. Ima pridobljen certifikat sistema vodenja kakovosti ISO 9001:2015 in sistema ravnanja z okoljem ISO 14001:2015.

Pri vodenju sistema kakovosti in ravnanja z okoljem se glede na organizacijsko shemo podjetja Dinos vključuje vodstvo podjetja, ki oba sistema organizira, upravlja nadzoruje in ukrepa, v kolikor na podlagi analiz kazalnikov procesov prepozna neskladnosti ali odstopanja od načrtanih ciljev. Pri tem vodstvo upošteva kontekst organizacije, prepoznana tveganja in priložnosti, pretekle analize, ocene skladnosti, ker se cilji določajo na podlagi SWOT analiz.

Osnovna usmeritev podjetja je vodenje poslovanja v smislu dobrega gospodarja s pomočjo sistemskih orodij kot so, zavedanje okolijskih vplivov iz dejavnosti podjetja, naravnost na domače in tuje trge, doseganje ciljev z namenom krepitev stabilnosti podjetja na temelju ustvarjanja dobička. Osnovni cilj poslovanja posamezne enote je kakovostno opravljanje dejavnosti podjetja s težnjo po doseganju vedno boljših poslovnih rezultatov, pri čemer pa ne pozabljamo, da moramo in zmoremo to dejavnost opravljati tako, da zmanjšujemo tveganja za okolje. Podjetje preko mehanizmov, ki so opisani v OPr (opis procesa), OPos (opis postopka) in ND (navodilo za delo), izvaja in izpolnjuje zahteve systemskega vodenja kakovosti in ravnanja z okoljem po principu »načrtuj – izvedi- preveri – popravi«.

Podjetje Dinos d.o.o. zagotavlja poslovanje na osnovi zakonskih in panožnih predpisov, prednostno pa predpisov s področja varstva okolja, ki so potrebni za zakonito, uspešno in okolijsko naravnano poslovanje. Podjetje upošteva in izvaja zahteve veljavne zakonodaje in se prilagaja mednarodnim predpisom, ki so potrebni za kakovostno in okolju ne-obremenilno delovanje.

#### Obvladovanje

Okolijska tveganja ter požarna tveganja in tveganja zaradi izrednih dogodkov obvladujemo s sistemom ISO 14001:2015. Skladno z veljavnim sistemom in zakonodajo s področja varnosti in zdravja pri delu ter požarne varnosti izdelujemo ocene okolijskih vidikov in vplivov, požarne ogroženosti in ogroženosti delovnih mest.

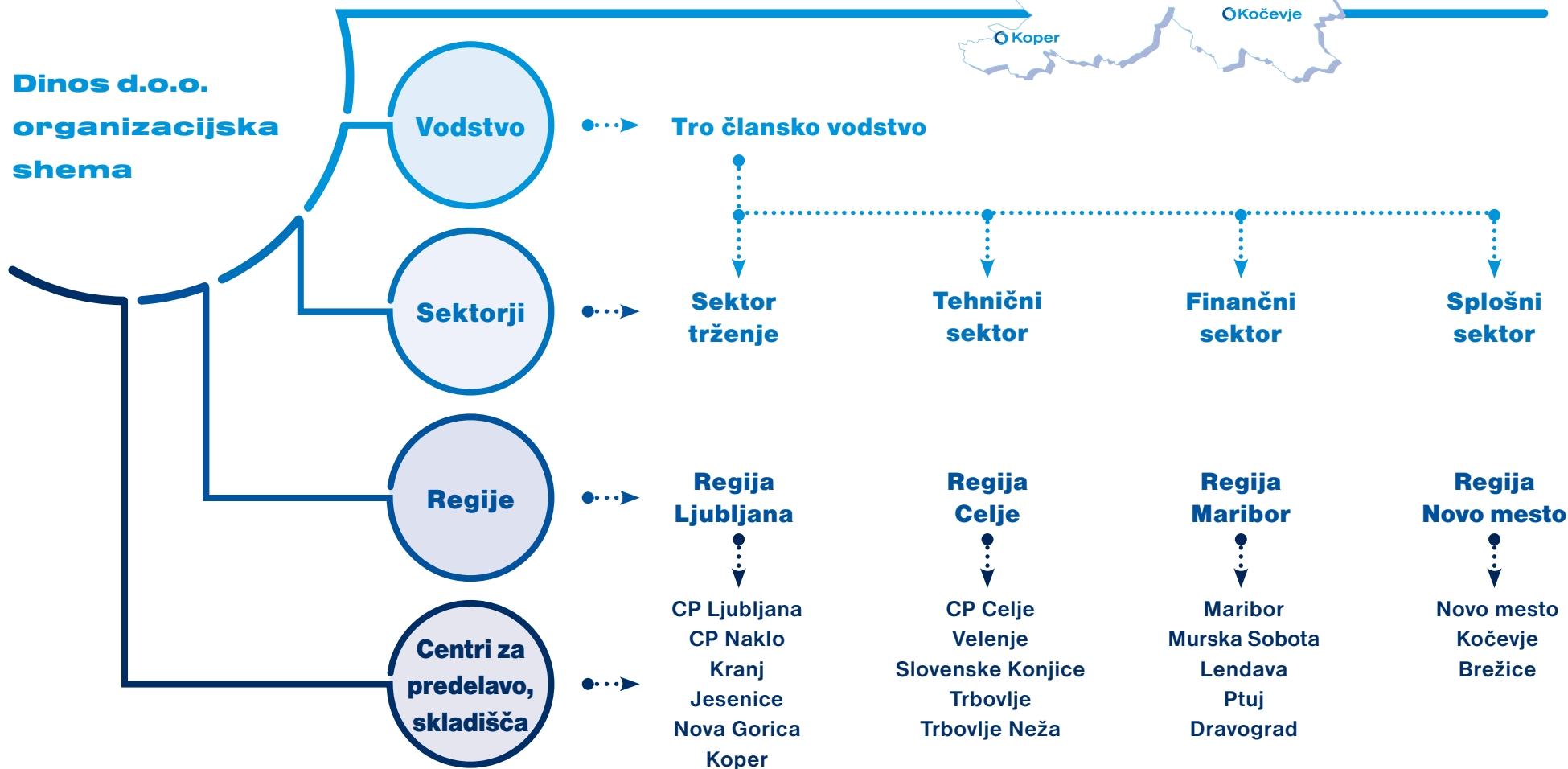
Zaposlene v podjetju neprestano izobražujemo na področju varnosti in zdravja pri delu, izdelujejo se navodila in opozorilne table ter napisi, s katerimi v največji možni meri obvladujemo navedena tveganja.

## 1.8. Organizacija in kadrovska politika

Družba ima tro člansko vodstvo. Izvajanje dejavnosti družbe je organizirano v štirih sektorjih:

1. sektor trženja
2. tehnični sektor
3. finančni sektor
4. splošni sektor

Družba opravlja dejavnost na 19 enotah po Sloveniji, ki so organizirane v sklop štirih regij. Regija Ljubljana, Celje, Maribor in Novo mesto.





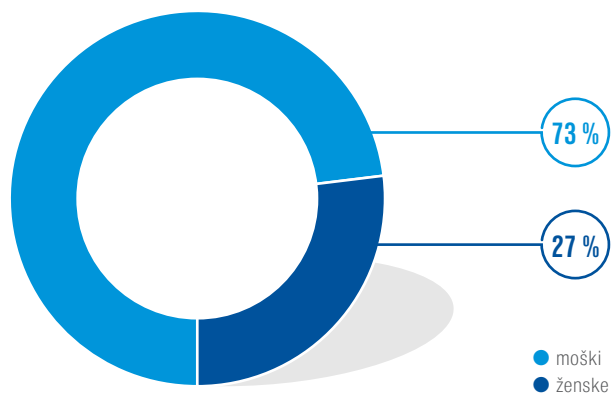
**Znanje je most do napredka.**

## Kadrovska politika

Na dan 31. 12. 2019 je bilo v družbi Dinos d.o.o. zaposlenih 321 oseb, od tega 86 žensk in 235 moških, v primerjavi z letom 2018 se je število zaposlenih povečalo za 2,23 %. Konec leta je bilo za določen čas zaposlenih 29 delavcev, 41 jih je bilo posredovanih. V podjetju je bilo na dan 31. 12. 2019 zaposlenih 17 invalidov, od teh jih 7 dela skrajšani delovni čas, ostali polni delovni čas.

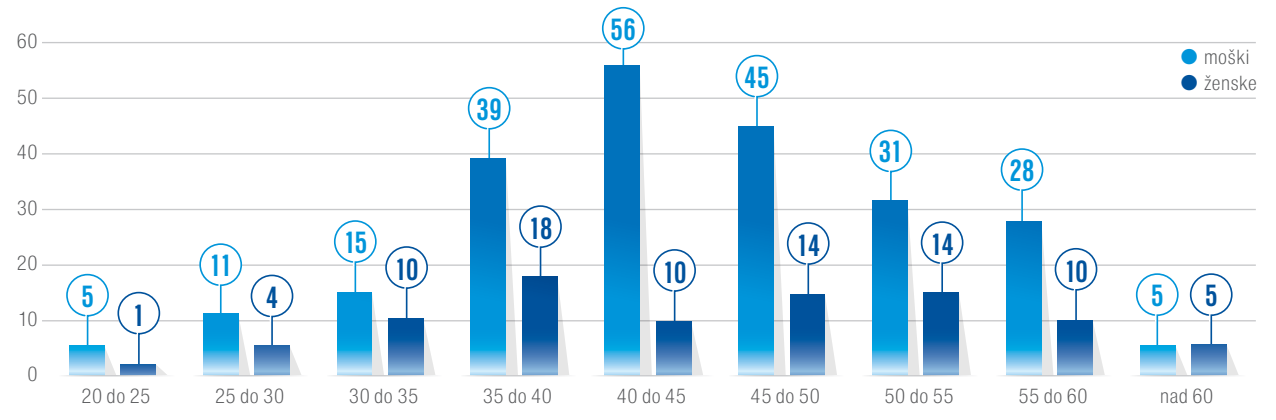
Povprečno število zaposlenih na podlagi delovnih ur v obračunskem obdobju 2019 je 309,66, v 2018 pa 311,14.

## Struktura zaposlenih po spolu



## Starostna struktura zaposlenih:

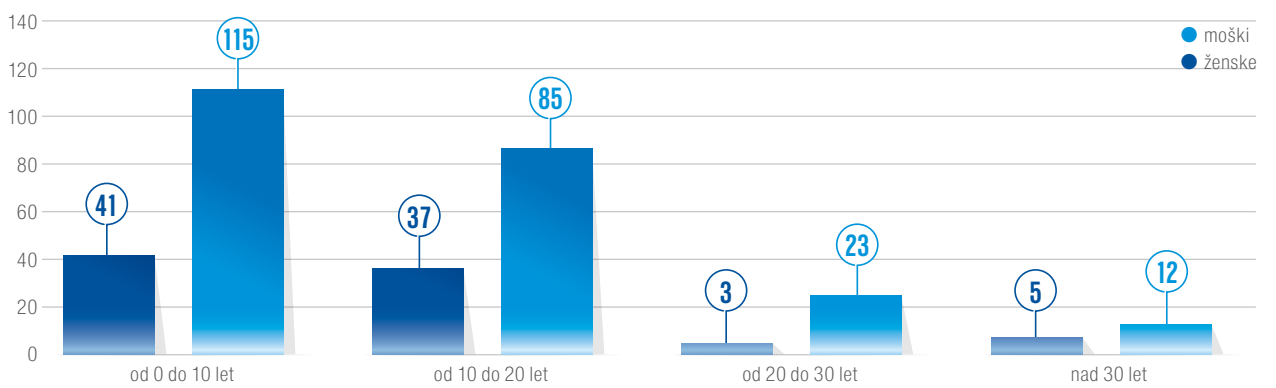
### Starostna struktura zaposlenih po starosti in spolu



Povprečna plača na zaposlenega v letu 2019 je znašala 1.527,09 € bruto, kar je za 3,4 % manj kot v letu 2018, ko je bila 1.581,19 € bruto

## Dopolnjena delovna doba v podjetju Dinos d.o.o. na 31. 12. 2019

### Dopolnjena delovna doba





## Odgovornost do zaposlenih

Našim sodelavcem si prizadevamo zagotavljati spodbudno ter prijetno delovno okolje, odprto za različnost in sodelovanje.

V podjetju Dinos imamo zaposlene, ki prihajajo iz različnih držav in kontinentov. Za to se zavzemamo za strpnost, medsebojno spoštovanje in spoštovanje osnovnih človekovih pravic.

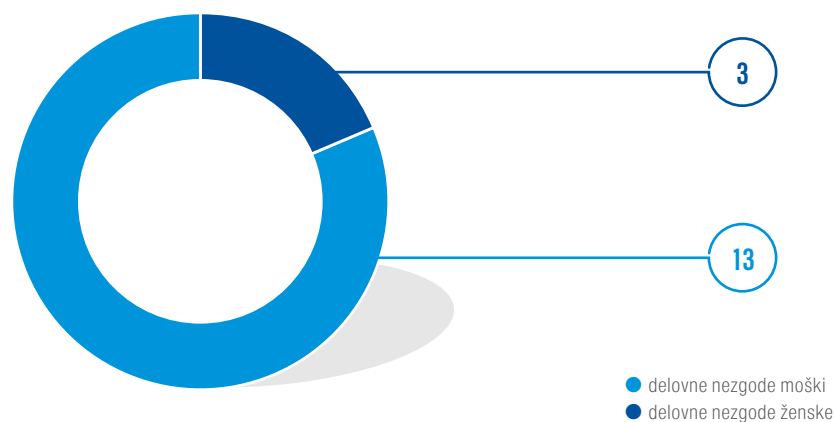
Zavračamo vse oblike posredne ali neposredne diskriminacije, kar opredeljuje tudi Pravilnik o ukrepih za varovanje delavcev pred nasiljem, trpinčenjem, spolnim in drugim nadlegovanjem ter pred drugimi oblikami psihosocialnih tveganj na delovnih mestih.

Kljub raznolikosti zaposlenih ugotavljamo dobro sodelovanje med zaposlenimi saj v letu 2019 nismo zabeležili pritožbe zaradi diskriminacije.

## Delovne nezgode

V letu 2019 se je zgodilo 16 lažjih delovnih nezgod. Od teh 16 lažjih sta bili 2 tako lahki, da poškodovanca nista koristila niti enega dneva bolniške odsotnosti.

### Lažje poškodbe na delovnem mestu v letu 2013



## Izobraževanje, usposabljanje in razvoj kadrov

### Razvoj kadrov

Zavedamo se, da lahko hitremu razvoju in digitalizaciji procesov sledimo le tako, da dvigujemo znanje in usposobljenost zaposlenih.

Z osebnimi letnimi razgovori skušamo poleg strokovnega znanja v zaposlenih spodbuditi skrb za organizacijsko klimo, pripadnost in odgovornost. S tem pa posledično okrepiti in dvigniti nivo kulture v podjetju.

Sredstva namenjena izobraževanju in usposabljanju smo uspešno porazdelili med zaposlene na vseh nivojih.

Izobraževanja in usposabljanja se je v letu 2019 udeležilo 231 zaposlenih v okviru 1926 pedagoških ur.

Posebno pozornost smo namenili usposabljanjem na področju komunikacije, z namenom:

- nekonfliktnega komuniciranja s sodelavci,
- uspešnega komuniciranja s strankami in poslovnimi partnerji,
- komuniciranja v tujem jeziku,
- komuniciranja v slovenskem jeziku za delavce iz tujine.

### Poseben razvoj namenjen mladim talentom,

oblikovali smo skupino mladih talentov z namenom novega pogleda na proces dela. Ob rednih srečanjih z vodstvom podjetja, se novi pogledi prepletajo z znanjem in izkušnjami.

### Trudimo se postati prijazen delodajalec,

saj smo v letu 2019 uvedli prost delovni dan za starše prvošolčkov. S slovenskim zajtrkom v mesecu novembru smo približali sodelavcem lokalne slovenske dobrote.

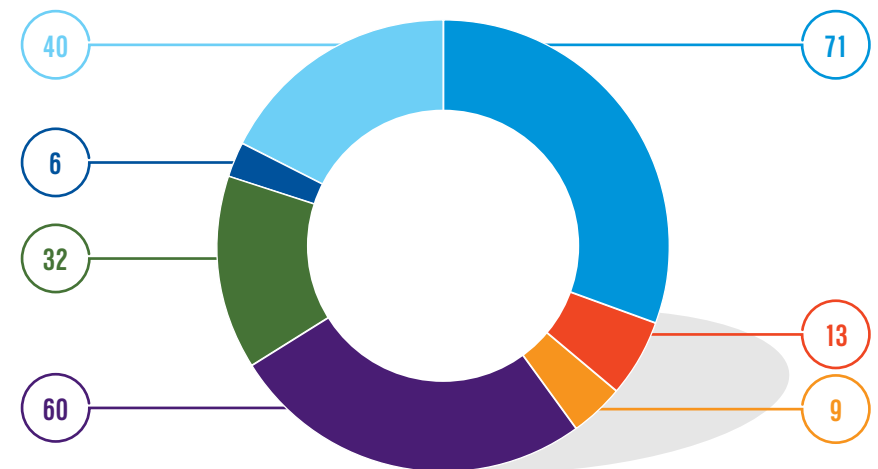
### Dinosa Akademija nagrajuje

Nadaljujemo s tradicijo podeljevanja nagrad zaposlenim, ki jih predlagajo sodelavci in jih odlikujejo lastnosti, kot so kolegialnost, delavnost in pripadnost.

### Prenos dobre prakse

Velik del usposabljanja izvedemo z internimi usposabljanji lastnih strokovnjakov in s tem širimo znanje in izkušnje tudi na sodelavce. V letu 2019 se je izvedli 140 takih ur

### Izobraževanja in usposabljanja v letu 2019



Vlaganje v zaposlene je ključno pri uspešnem integriranju sprememb tako v proizvodnem kot poslovnem področju.

## 1.9. Tržno komuniciranje z družbeno odgovornostjo

Ker smo družbeno odgovorno podjetje, ki se ukvarja s predelavo surovin, katerih namen je ponovna uporaba, je naša zaveza in hkrati poslanstvo, da poskrbimo za ustrezno komunikacijo na vseh nivojih.

Pomen naše panoge v procesu krožnega gospodarstva in recikliranja skušamo približati vsem, ki jim je skrb za ohranjanje naravnih virov pomembna iz poslovnega ali osebnega vidika.

Tudi v preteklem letu smo tako skrbno načrtovali in izpeljali načrt komuniciranja z strankami, poslovnimi partnerji mediji, državnimi organi, vzgojno-izobraževalnimi ustanovami, lokalno in širšo skupnostjo, strokovno javnostjo in zaposlenimi.

### Poslovni partnerji

- Storitve stalno prilagajamo potrebam strank in okolja.
- Delujemo transparentno in vestno izpolnjujemo dogovore in obveznosti.
- Redno obveščamo o novostih, spremembah, rokih za oddajo okoljske dokumentacije.
- Organiziramo strokovne seminarje za pravilno ravnanje z odpadno embalažo – Seminar za embalažne zavezance.

### Lokalna in širša skupnost

- Podpiramo lokalne humanitarne akcije (Pomoč za Lovra – Dravograd).
- Sodelujemo z društvi in nevladnimi organizacijami pri zbiranju odpadnih plastičnih pokrovčkov (Zveza prijateljev mladine Slovenija, Palčica pomagalčica, Vesele nogice, Društvo Šent, Rdeči križ, Društvo za cerebralno paralizo Sonček,...).
- Podpiramo šport in pravilno ravnanje z odpadno embalažo na športnih prireditvah (Dm tek).

- Organiziramo ustvarjalne delavnice na temo recikliranja ob občinskih dogodkih (Argonavtski dnevi Vrhnika).

### Vzgojno izobraževalne ustanove

- Smo aktivni partner Ekošole.
- Z didaktičnim gradivom seznanjamo otroke, vzgojitelje in starše o pomenu recikliranja in krožnega gospodarstva. V letu 2019 smo z didaktičnimi slikami opremili 72 vzgojno izobraževalnih ustanov.
- S koši za zbiranje odpadnega papirja nudimo vzgojo o ločenem zbiranju papirnih odpadkov.
- Z rednimi zbiralnimi akcijami odpadnih materialov spodbujamo otroke k recikliranju in dobroti.
- Odpiramo vrata šolam in vrtcem z namenom, da vidijo proces predelave odpadnih materialov.

### Strokovna javnost


- Aktivno sodelujemo na strokovnih srečanjih in dogodkih (okoljske, komunalne konference).
- Nudimo strokovno znanje, ki temelji na praktičnih izkušnjah (redno sodelovanje s panožnimi strokovnimi inštitucijami).

### Državni organi

- Sledimo zakonom in dosledno izpolnjujemo vse obveznosti.
- Aktivno sodelujemo pri iskanju optimalnih rešitev.

### Mediji

- Redno in ažurno odgovarjamo na novinarska vprašanja.



## Zaposleni

- Interni časopis obvešča in seznanja zaposlene z novostmi in aktualnostmi podjetja.
- Interna izobraževanja povezujejo zaposlene in omogočajo izmenjavo dobre prakse.
- Strokovna domača in mednarodna srečanja dvigajo nivo znanja in nudijo komunikacijo z drugimi strokovnjaki.
- Obiski sejmov doma in v tujini širijo pogled v stroko in področja povezana z njo.



## 1.10. Okoljski vidiki podjetja

### Ekologija

Podjetje Dinos d.o.o. je izvajalo svojo dejavnost na 19 lokacijah v Sloveniji. Za vse te lokacije ima pridobljena ustrezna okoljska dovoljenja za ravnanje z odpadki kot tudi za emisije snovi v zrak in vode. Vedno znova pa se odpirajo nove potrebe in/ali možnosti po dodatnih dejavnostih pri ravnanju z odpadki, zato podjetje Dinos d.o.o. skrbi za dodatna pridobivanja ustreznih potrdil in dovoljenj. V letu 2019 smo pridobili obnovljeno potrdilo za zbiranje, ki je izdano za vse lokacije, saj se je pokazala večja potreba po dodatnih količinah odpadkov, ki smo jih sposobni prevzeti in za njih zagotoviti nadalje ravnanje. Z letom 2019 smo pridobili:

- novo potrdilo o vpisu v evidenco prevoznikov odpadkov, za nevarne in nenevarne odpadke in
- potrdilo o vpisu v evidenco posrednikov odpadkov.

Načrtovano ponovno obnovitev potrdila »END OF WASTE« smo prejeli v septembru 2019. Na podlagi potrdila lahko določene vrste odpadnega železa in jekla ter aluminija in aluminijevih zlitin tržimo kot proizvod.

Družba Dinos deluje tudi kot družba za ravnanje z odpadno embalažo Dinos d.o.o., DROE Unirec.

### Spremljanje vplivov na okolje

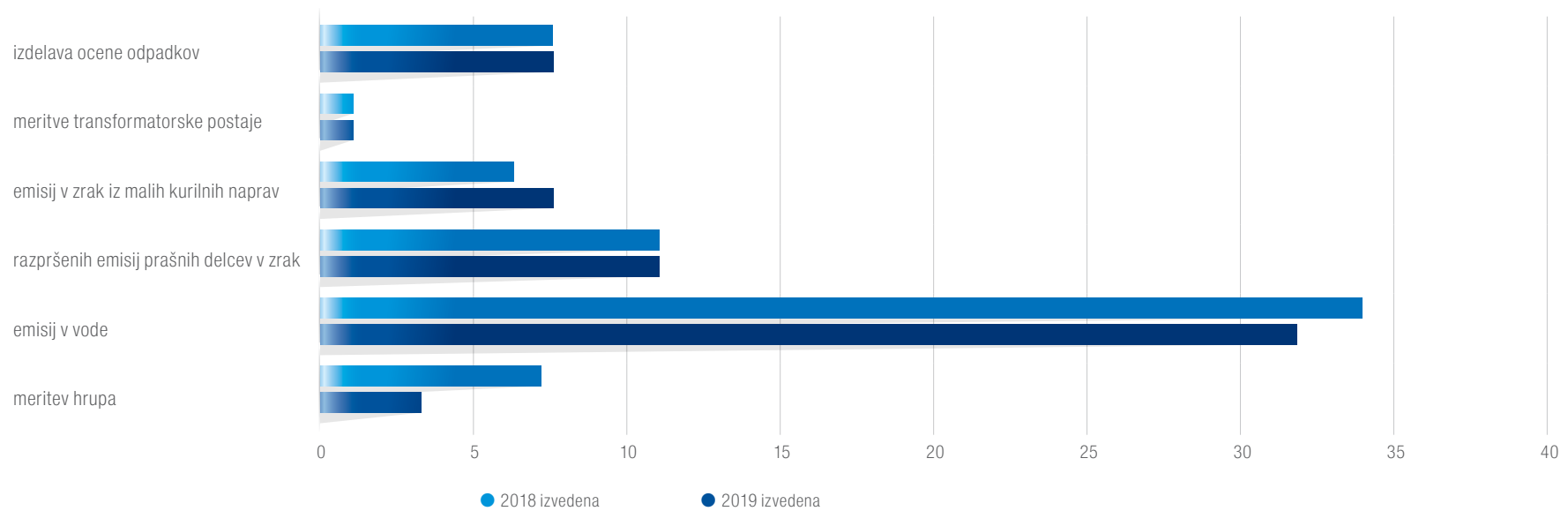
Vsako leto pripravimo plan meritev in spremljanja za tekoče leto, in sicer:

- za izvajanje meritev hrupa,
- emisij v vodi,
- emisij v zraku,
- izdelavo ocen odpadkov in analiz nastalih odpadkov.

V letu 2019 se je načrtovala izvedba 30 spremljanj odpadnih voda (leta 2018 31), izvedli smo jih 32 (leta 2018 34). Nadalje so bile načrtovane tri meritve hrupa ( leta 2018 sedem), prav toliko je bilo izvedenih in 11 meritev razpršenih snovi emisij prašnih delcev v zrak (leta 2018 11). Izvedenih je bilo tudi 8 ocen odpadkov, ena meritev transformatorske postaje ter 8 meritev emisij v zrak iz malih kurilnih naprav. Vse načrtovane meritve so bile opravljene in izkazujejo, da dejavnost podjetja na vseh lokacijah nima negativnega vpliva na okolje oziroma, da se dejavnost opravlja v predpisanih emisijskih mejah.

Spremljanje	2019		2018	
	načrtovani	izvedeni	načrtovani	izvedeni
meritev hrupa	3	3	7	7
emisij v vode	30	32	31	34
razpršenih emisij prašnih delcev v zrak	-	11	-	11
emisij v zrak iz malih kurilnih naprav	-	8	-	6
meritve transformatorske postaje	-	1	-	1
izdelava ocene odpadkov	-	8	-	8

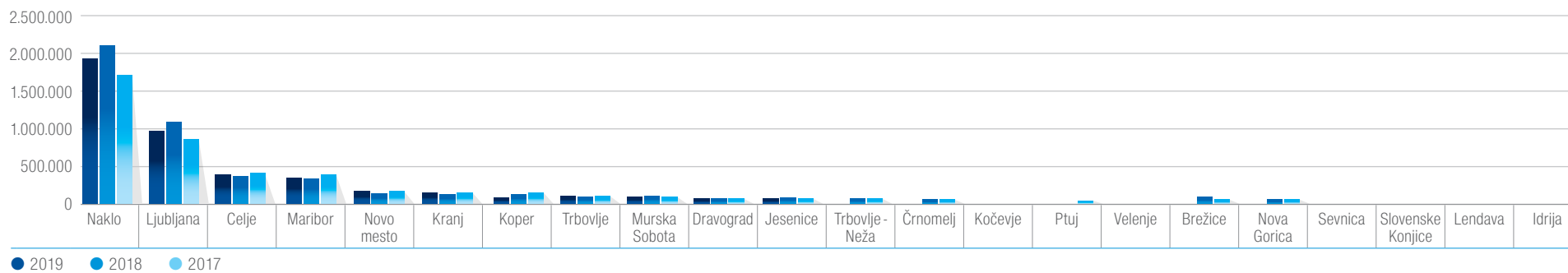
### Spremljanja



## Električna energija

Električna energija je eden večjih posamičnih okoljskih stroškov podjetja, ki pa se močno razlikuje od lokacije do lokacije. Poraba električne energije je močno odvisna od vrste naprav, ki jih posamična lokacija vsebuje. Največji porabnik električne energije je lokacija Naklo, kjer pa se predela tudi največ odpadkov. Kljub porastu obdelanih količin odpadkov na tej lokaciji, pa je poraba električne energije konstantna.

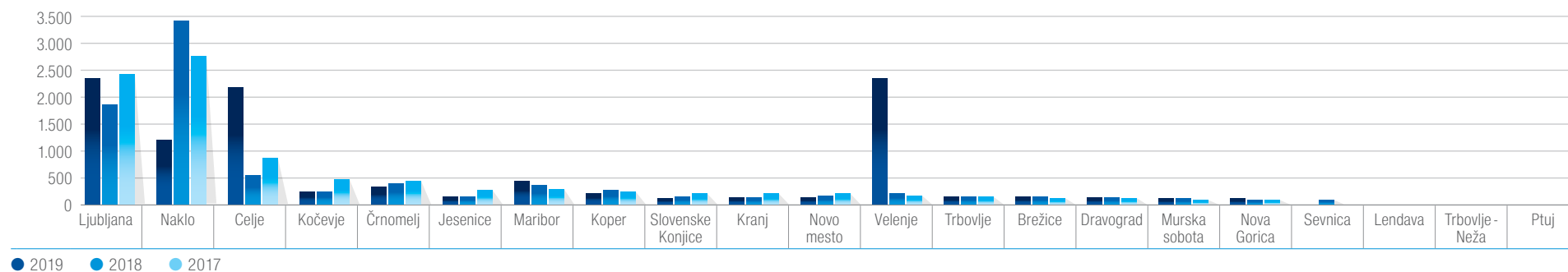
### Poraba električne energije (kWh)



## Poraba vode

Poraba vode je v podjetju Dinos vezana na porabo za sanitarne potrebe ter za pranje vozil in čiščenje skladiščnih površin. V tem pogledu je največja poraba najvišja na lokacijah Ljubljana in Naklo, ki sta med največjimi v podjetju Dinos. V letu 2019 izstopa Velenje, ki je imelo visoko porabo zaradi okvare.

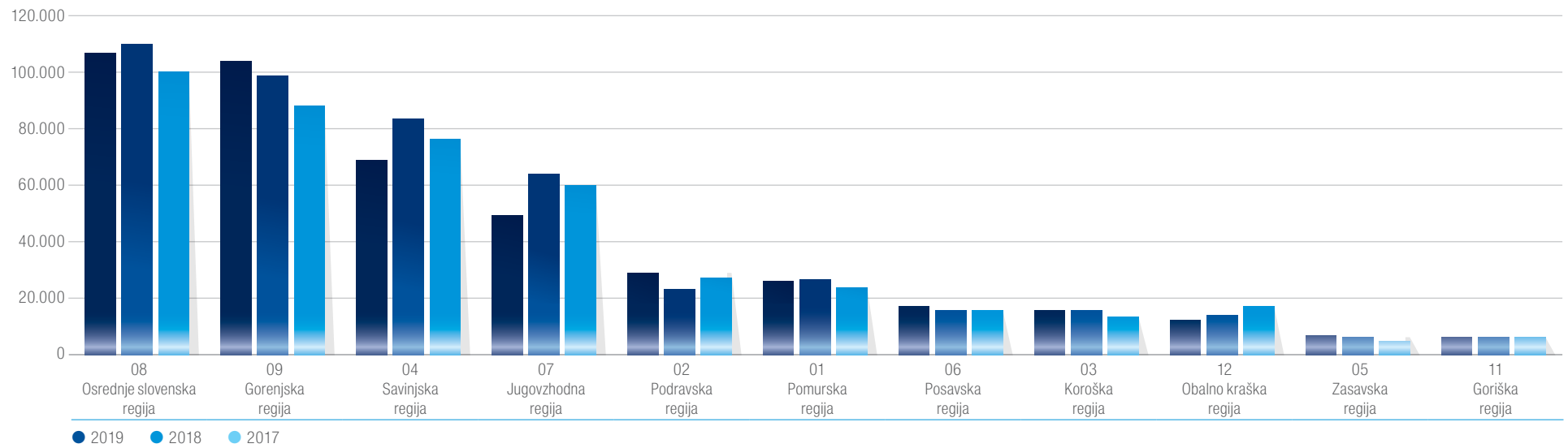
### Poraba vode v m<sup>3</sup>



## Prezem odpadkov in ravnanje z odpadki v letu 2019

Količina prevzetih odpadkov po statističnih regijah je v letu 2019 nekoliko padla v primerjavi z letom 2018, in sicer za 6,4 odstotne točke. Največji padec smo zaznali v Jugovzhodni regiji in Osrednjeslovenski regiji. Porast prevzetih količin pa smo zaznali v Posavski, Podravski in Zasavski regiji. Po posameznih regijah je bila količina prevzetih odpadkov v letu 2019 v primerjavi z letoma 2018 in 2017 sledeča:

### Prezem odpadkov in ravnanje z odpadki v letih 2019/2018/2017





Most povezuje, premaguje, varuje.



## 1.11. Upravljanje s tveganji v podjetju Dinos d.o.o.

V podjetju Dinos d.o.o. se, tako kot vsi gospodarski subjekti, dnevno srečujemo s tveganji in priložnostmi, ki lahko potencialno negativno ali pozitivno vplivajo na finančni položaj ter poslovni izid podjetja, kontinuiteto poslovanja, zaposlene ter uresničevanje ciljev in strategij. Zavedamo se izpostavljenosti številnim tveganjem, tako notranjim kot zunanjim dejavnikom, ki so stalnica v poslovanju, zato je za učinkovito redno spremljanje in obvladovanje tveganj

nujen celovit pristop. Tako je upravljanje tveganj vpeto v vsa področja delovanja.

V letu 2019 smo v podjetju opredelili ključna tveganja in jih kategorizirali v tri osnovne skupine delovanja in sicer poslovna tveganja, finančna tveganja in informacijsko tveganje.

### Poslovna tveganja in tveganja delovanja

TVEGANJE	OPIS TVEGANJA	NAČIN OBVLADOVANJA	IZPOSTAVLJENOST	
Poslovna tveganja	Nabavna tveganja	nestanovitnosti cen surovin, neustreznost vhodnega materiala, nezanesljivost storitev	politika več dobaviteljev, dolgoročno sodelovanje, minimalne zaloge, varovanje nabavnih cen	zmerna
	Prodajna tveganja	nestanovitnosti cen surovin, konkurenca, pogajalska moč kupca	iskanje novih prodajnih možnosti, širitev na globalni trg, ščitenje prodajnih cen, zakup tečajev	zmerna
	Okoljska tveganja	nevarnost izrednih dogodkov, neustrezna ravnanja z nevarnimi snovmi	redni preventivni pregledi delovanja, izvajanje izboljšav, usposabljanje zaposlenih	zmerna
	Kadrovsko področje	nadomestljivost ključnih kadrov, strokovna usposobljenost, socialni dialog z zaposlenimi	sistematično delo s kadri, razvoj kadrov, redna izobraževanja in usposabljanja	zmerna
	Tveganje varnega in zdravega dela	poškodbe pri delu, nenačrtovane daljše odsotnosti	opredeljeno v Oceni tveganja in Izjavi o tveganju	zmerna
	Tveganje požarne varnosti	požarna ogroženost	izdelan požarni red za posamezno lokacijo, opredeljeno z Oceno požarne ogroženosti	zmerna
Finančna tveganja	Tveganje plačilne sposobnosti (likvidnosti)	zmanjšanje likvidnih sredstev za pokrivanje poslovnih in finančnih obveznosti	nadzor nad usklajeno zapadlostjo valut, revolving kredit	zmerna
	Kreditno tveganje	neredni prilivi	aktiven nadzor nad gibanjem terjatev in obveznosti, redno spremljanje bonitet kupcev in dobaviteljev, zavarovanje terjatev, izterjava terjatev	zmerna
	Cenovno in valutno tveganje	volatilnost cen in gibanje tečaja EUR/USD	varovanje cen z izvedenimi finančnimi instrumenti	zmerna
	Obrestno tveganje	nenaden dvig variabilnega dela obrestnih mer	najem posojil v domači valuti EUR, obrestne mere so vezane na EURIBOR	nizka
Informacijsko tveganje	Informacijsko tveganje	nedelovanje informacijske tehnologije	arhiviranje podatkov, redne nadgradnje in posodobitve, redno vzdrževanje	zmerna

## **Nabavna tveganja**

### Opredelitev

Panoga, v kateri deluje podjetje, je izpostavljena nestanovitnosti cen surovin, saj so le-te podvržene izključno zakonitostim ponudbe in povpraševanja. Raven tveganja označujemo kot zmerno.

### Obvladovanje

Kolikor je možno podjetje uporablja ustrezne instrumente za zmanjševanje tveganja, s katerimi zmanjšuje svojo izpostavljenost volatilnosti surovinskih trgov. Nabavna služba obvladuje tveganje z vodenjem politike več dobaviteljev, s čimer želimo omejiti odvisnost od posameznega dobavitelja, ciljno usmerjeno pa gradimo dolgoročne stabilne odnose. Podjetje sklepa pogodbe različnih ročnosti, in tako obvladuje nabavna tveganja. Prav tako poskušamo slediti politiki minimalnih zalog in hitrega obrata zalog. Delujemo globalno s stalnim iskanjem alternativnih virov na evropskih in trgih nekdanje Jugoslavije. Nihanje cen obvladujemo s terminskimi zakupi količin in cen nabav in prodaj na borzi preko skupine Scholz.

Vodstvo ocenjuje, da je izpostavljenost nabavnim tveganjem zmerna.

## **Prodajna tveganja**

### Opredelitev

To so tveganja povezana z možnostjo uspešne prodaje surovin na ciljni trg ter volatilnosti cen. Nanašajo se na naraščanje moči konkurentov, pogajalskih moči kupcev in pretežne odvisnosti od določenega trga ali kupca. Raven tveganja označujemo kot zmerno.

### Obvladovanje

Uspeli smo vzpostaviti nove prodajne poti, kar omogoča razpršitev tveganja izpostavljenosti do posameznega kupca oziroma regije. Dinos je tako

bolj fleksibilen in lahko usmerja svojo prodajo glede na gibanje cen na različne trge. Za konstantnost dobav se poslužujemo tudi sinergij s strateškim partnerjem v skupini Scholz.

## **Okoljska tveganja, tveganje varnega in zdravega dela ter požarna tveganja**

### **Okoljska tveganja**

#### Opredelitev

Glede na dejstvo, da je podjetje Dinos d.o.o. v letu 2019 opravljalo svojo dejavnost na 19 lokacijah, imamo okoljska tveganja, tveganja varstva pri delu in zdravega dela ter požarne varnosti opredeljena in prepoznane za vsako lokacijo posebej. Zavedamo se, da ima izvajanje dejavnosti podjetja lahko negativne vplive na vse segmente okolja, bodisi zaradi samega izvajanja dejavnosti bodisi zaradi okoljskih ali drugih nesreč (požar, poplave, izredne vetrovne razmere ...). Prav tako pa ima lahko izvajanje same dejavnosti podjetja tudi negativne vplive na zdravje ljudi. Raven tveganja označujemo kot zmerno.

#### Obvladovanje

Okoljska tveganja ter požarna tveganja in tveganja zaradi izrednih dogodkov obvladujemo s sistemom ISO 14001:2015. Skladno z veljavnim sistemom in zakonodajo s področja varnosti in zdravja pri delu ter požarne varnosti izdelujemo ocene okolijskih vidikov in vplivov, požarne ogroženosti in ogroženosti delavnih mest.

Zaposlene podjetja neprestano izobražujemo na področju varnosti in zdravja pri delu, izdelujejo se navodila in opozorilne table ter napisi, s katerimi v največji možni meri obvladujemo navedena tveganja.

## Tveganje varnega in zdravega dela

Naša zaveza je da z odgovornim ravnanjem vsakega posameznika ustvarjamo varne delovne razmere in storimo vse za preprečitev delovnih nezgod. Skozi desetletja vzpostavljamo mehanizme in izvajamo aktivnosti na tem področju. V podjetju se zavedamo, da varnost in zdravje pri delu na delovnem mestu in v delovnem okolju poleg osnovnega namena zagotavljata tudi zadovoljstvo zaposlenih. Zato si prizadevamo zniževati raven tveganja, ki je posledica opravljanja delovnih procesov, postopkov. Delovno okolje se zaradi razvoja in uvajanja novih postopkov dela nenehno spreminja, vsem spremembam uspešno sledimo. Iščemo ugodne rešitve, ki so zdravju prijaznejše in varnejše za zaposlene. Za vse naše lokacije je izdelana Ocena tveganja in sprejeta Izjava o varnosti, s katero so seveda seznanjeni vsi naši zaposleni. Skladno z omenjenim dokumentom in zakonskimi podlagami se opravljajo tudi preiskave delovnega okolja, delovne opreme, obdobji zdravniški pregledi zaposlenih, uvodna in periodična usposabljanja zaposlenih iz varnosti in zdravja pri delu - teoretično in praktično, za posamezno lokacijo so določeni tudi zaposleni, ki opravljajo tečaje za nudenje prve pomoči. V podjetju pa stremimo tudi k dodatnemu usposabljanju zaposlenih za ravnanje s posameznimi delovnimi napravami.

V nove procese in projekte vključujemo najnovejša dognanja na področju varnosti in zdravja pri delu ter spremljamo tveganja za nastanek nezgod in zdravstvenih okvar. Tveganja periodično ocenjujemo in jih z varnostnimi ukrepi ohranjamo na sprejemljivi ravni. Prioriteta v razvoju varnosti in zdravja pri delu je zmanjševanje tveganj na izpostavljenih delovnih mestih in povezovanje z drugimi področji varnosti, zlasti z varstvom pred požarom, varstvom okolja in kemijsko varnostjo. Skladno s prejeta zakonodajo je podjetje pripravilo in sprejelo tudi predpisane pravilnike o interni kontroli.

## Tveganje požarne varnosti

V podjetju se zavedamo, da je požarna varnost pomemben segment za uspešno in varno delovanje podjetja. Požarno varnost obvladujemo skladno z veljavno zakonodajo na omenjenem področju. Področje je podprto z Oceno požarne ogroženosti, požarnim redom in Izvlečkom požarnega reda za posamezno lokacijo, s katerimi so zaposleni seznanjeni. Skladno z omenjenimi dokumenti in zakonodajo se izvajajo periodični kontrolni pregledi stanja varstva pred požarom, predpisane meritve strelovodnih naprav, elektroinstalacij, hidrantnih omrežij, javljalnikov požara, varnostne razsvetljave in gasilnih aparatov. Zaposleni so vključeni v periodično usposabljanje iz varstva pred požarom, opravljajo se požarne vaje, določeni zaposleni se dodatno izobražujejo za izvedbo začetnega gašenja in varne evakuacije.

## Finančna tveganja

V podjetju smo opredelili štiri tveganja, in sicer:

- Tveganje plačilne sposobnosti.
- Kreditno tveganje.
- Valutno tveganje.
- Obrestno tveganje.

## **Tveganje plačilne sposobnosti (likvidnost)**

### Opredelitev

Tveganje plačilne sposobnosti – likvidnosti zajemajo tveganja, povezana s primanjkljajem razpoložljivih finančnih virov in posledično z nesposobnostjo, da podjetje v dogovorjenih rokih ne izpolni finančnih in poslovnih obveznosti. Odgovornost za upravljanje plačilno sposobnostnega tveganja ima vodstvo.

Raven tveganja označujemo kot zmerno.

### Obvladovanje

Tveganje kratkoročne plačilne sposobnosti je ob učinkovitem upravljanju z denarnimi sredstvi, ustreznih razpoložljivih kreditnih linijah za kratkoročno uravnavanje denarnih tokov (revolving posojilo), visoki stopnji finančne prožnosti in kakovostnem dostopu do finančnih trgov dobro obvladovano.

Za dolgoročno plačilno sposobnost skrbimo z ustreznim finančnim ravnotežjem lastniškega in dolžniškega kapitala ter trajne sposobnosti ustvarjanja denarnih tokov iz poslovanja, izboljšanjem strukture ročnosti finančnih obveznosti ter ustrezno kapitalsko strukturo. Tveganje ocenjujemo kot zmerno obvladovano.

## **Kreditno tveganje**

### Opredelitev

Kreditno tveganje se nanaša na tveganje neizpolnitve pogodbenih obveznosti nasprotnne stranke, ki se kaže v izgubi iz poslovanja in financiranja. Raven tveganja označujemo kot zmerno.

### Obvladovanje

Družba ima oblikovano politiko aktivnega upravljanja kreditnega tveganja, ki zajema sprotno spremljanje odprtih terjatev, omejevanje izpostavljenosti posameznemu kupcu preko sistema limitov, zaračunavanje zamudnih obresti in politiko izterjave terjatev.

Pri upravljanju kreditnega tveganja izvajamo tele postopke:

- Opredelitev pomembnih terjatev in zavarovanje pomembne kreditne izpostavljenosti preko zavarovalnice.
- Za preostale komitente pridobitev ustreznega zavarovanja (za dana posojila običajno vrednostni papirji, hipoteka in podobno), za kupce opredelitev limitov glede na boniteto kupca in ocenjeni letni promet).
- Limiti kupcev se preverjajo najmanj enkrat letno.
- Preverjanje bonitete novih in obstoječih kupcev (vsaj enkrat letno).
- V bonitetni službi pridobitev zavarovanja v obliki bančnih garancij ali akreditivov za terjatve kupcev v razredih z velikim tveganjem, tedensko spremljanje (ne) zapadlih terjatev in predvidena poplačila ter izterjava.
- Prodaja kupcu se ustavi, ko je izpolnjen eden od naslednjih pogojev: presežen limit, starost zapadlih terjatev nad 90 dni, blokada kupčevega transakcijskega računa ali druga zunanja informacija, ki kaže na pomembnejše finančne težave dolžnika.

## Cenovno in valutno tveganje

### Opredelitev

Je tveganje, če podjetje vrši prodajo in nabavo na svetovnem trgu. Raven tveganja označujemo kot zmerno.

### Obvladovanje

Izpostavljenost tveganju spremembe tečaja EUR/USD je nastalo s širitvijo poslovanja na globalni trg in je povezano tudi s povečanjem skupine katere del je družba Dinos. Proti valutnemu tveganju se družba varuje z zakupom deviznega tečaja preko skupine Scholz. Na dan 31. 12. 2019 podjetje nima valutnih tveganj. Drugih sredstev in obveznosti v tuji valuti nima. Poslužujemo se transakcij z izvedenimi finančnimi instrumenti primarno zaradi varovanja cenovnih in valutnih tveganj in ne iz špekulativnega namena.

## Obrestno tveganje

### Opredelitev

Nadaljuje se proces zniževanja finančne zadolženosti pri bankah, vendar je družba še vedno izpostavljena tveganju dviga obrestnih mer na denarnem trgu. Izpostavljenost obrestnemu tveganju v družbi pripisujemo variabilnemu delu obrestnih mer. Raven tveganja označujemo kot nizko.

### Obvladovanje

Vse obveznosti najetih posojil so v domači valuti EUR, obrestne mere so vezane na EURIBOR. Obrestne mere ostajajo na nizki ravni, kratkoročno se ne pričakuje hitrega dviga le teh. Stanje obveznosti najetih posojil se znižuje skladno z načrti odplačil. Fiksna obrestna mera kot inštrument zaščite pred tveganjem rasti obrestnih mer je trenutno precej višja od pričakovanih obrestnih mer. Za obvladovanje večjih investicij in posledično najemanje dolgoročnih posojil uporabljamo ustrezne izvedene finančne inštrumente.

## Informacijsko tveganje

### Opredelitev

Tveganja, pri nemotenem delovanju informacijske strojne in programske opreme so povezana z njunim nemotenim delovanjem. Zahteva je, da zagotavljata poslovanje brez prekinitev.

Aktualna tveganja v povezavi z informacijsko tehnologijo, so tveganja vdora v varovan informacijski sistem preko različnih dostopov.

Raven tveganja označujemo kot zmerno.

### Obvladovanje

Sistemska arhitekturo in pripadajočo sistemsko opremo smo redno dopolnjevali in nadgrajevali. Celoten sistem je stabilen in propusten, brez izrednih prekinitev, tako na centralni lokaciji kot na dislociranih enotah. Aktivnosti, ki so bile v letu 2019 ključne za stabilno delovanje sistema so:

- skladno s planom smo izvedli nadgradnjo systemske arhitekture in prilagodili propustnost komunikacij novim potrebam,
- transakcijski sistem smo prilagodili novim dejavnostnim potrebam,
- prenovili in dopolnili smo portal za poslovno poročanje,
- zagotavljali smo 99,98 % delovanje celotnega sistema brez prekinitev,
- uspešno smo varovali celoten sistema pred vse bolj sofisticiranimi poskusi vdorov in drugimi varnostnimi tveganji,
- sistem varovanja in arhiviranja podatkov je redno nadgrajevan in deluje brezhibno ter po aktualnih standardih.

**Most je močan kakor njegov najšibkejši člen.**



## 1.12. Analiza poslovanja

### 1.12.1. Uspešnost poslovanja v letu 2019

	31.12.2019	v EUR 31.12.2018	2018/2017 indeks
Skupaj čisti prihodki od prodaje	127.490.547	152.830.153	83
<b>Skupaj poslovni prihodki</b>	<b>127.953.653</b>	<b>153.303.103</b>	83
Skupaj stroški blaga, materiala in storitev	-112.742.009	-137.592.259	82
Skupaj stroški dela	-7.972.912	-8.127.765	98
Odpisi vrednosti	-3.307.800	-2.938.246	113
a) Amortizacija	-3.127.002	-2.631.788	119
Drugi poslovni odhodki	-1.655.994	-2.707.607	61
<b>Skupaj stroški</b>	<b>-125.678.714</b>	<b>-151.365.876</b>	83
<b>Dobiček iz poslovanja / EBIT</b>	<b>2.274.939</b>	<b>1.937.227</b>	117
Finančni prihodki iz danih posojil	131.355	136.530	96
<b>Skupaj vsi finančni prihodki</b>	<b>873.559</b>	<b>990.876</b>	88
Finančni odhodki iz finančnih obveznosti	-217.359	-224.063	97
<b>Skupaj vsi finančni odhodki</b>	<b>-1.283.055</b>	<b>-518.402</b>	248
<b>Dobiček iz rednega delovanja</b>	<b>1.865.443</b>	<b>2.409.702</b>	77
<b>Celotni dobiček</b>	<b>1.948.815</b>	<b>2.507.716</b>	78
Drugi davki	142.286	14.139	1006
<b>Čisti poslovni izid obračunskega obdobja</b>	<b>2.091.101</b>	<b>2.335.595</b>	90

V družbi Dinos d.o.o. smo v letu 2019 ustvarili 127,5 mio eur **prihodkov od prodaje**, kar je za 17 % manj kot v letu 2018. Vpliv na višino poslovnih prihodkov imajo manjše prodane količine in nižje prodajne cene, kar posledično vpliva na celotno strukturo poslovanja izida.

Izid iz poslovanja (EBIT) je znašal 2,3 mio eur in je bil za 17 % višji od leta 2018. Največji vpliv na višino EBIT v letu 2019 je imela nizka raven cen in znižani stroški poslovanja.

Med finančnimi postavkami uspešnosti poslovanja so imele največji vpliv na višino odhodkov obresti, ki so se zaradi razdolževanja v letu 2019 znižale za 3 %. V letu 2019 so se pripoznali tudi finančni odhodki in finančni prihodki od izvedenih finančnih instrumentov, ki smo jih uporabili kot varovanje nivelacije cen na svetovnem trgu. Finančni odhodki so znašali 315 tisoč eur, prihodki pa 184 tisoč eur.



**Stroški iz poslovanja**

Stroški poslovanja	2019	2018	indeks 2019/2018
Nabavna vrednost prodanega blaga in materiala	95.259.911	118.573.371	80
Stroški materiala	3.160.579	3.221.780	98
Stroški storitev	14.321.519	15.797.107	91
Stroški dela	7.972.912	8.127.765	98
Odpisi vrednosti	3.307.800	2.938.246	113
Drugi poslovni odhodki	1.655.994	2.707.607	61
<b>Skupaj stroški</b>	<b>125.678.714</b>	<b>151.365.876</b>	<b>83</b>

**Odhodki iz financiranja**

Finančni odhodki	2019	2018	indeks 2019/2018
1. Obrestni odhodki	-206.216	-234.798	88
2. Prevrednotovalni finančni odhodki - slabitve naložb	-721.000	0	0
3. Prevrednotovalni finančni odhodki - tečajne razlike	-418	-11.170	4
4. Odhodki od drugih finančnih instrumentov v skupini	-314.778	-270.065	117
5. Drugi finančni odhodki	-40.643	-2.369	1716
<b>Skupaj finančni odhodki</b>	<b>-1.283.055</b>	<b>-518.402</b>	<b>248</b>

Stroški poslovanja so bili v letu 2019 125,7 mio eur in so bili za 17 % nižji glede na leto 2018. Največji vpliv na višino stroškov je imela nabavna vrednost prodanega blaga in materiala, ki je bila za 20 % nižja od leta 2018. Vzrok je bil v nižjih cenah in nižjem količinskem obsegu prodaje.

Stroški dela so bili v letu 2019 7,9 mio eur in so bili za 0,1 mio nižji od leta 2018, kar je za 2 %. Vzrok nižjih plač je manjši obseg nadurnega dela v letu 2019.

Drugi poslovnimi stroški, ki so znašali 1,6 mio eur, so stroški nastali zaradi nadaljnega ravnanja z odpadki nastalimi po predelavi, ki smo jih prevzemali od podjetij, v katerih izvajamo globalni servis ravnanja z odpadki in se na nasprotni strani odražajo v povišanju prihodkov iz naslova storitev prevzema odpadkov namenjenih nadaljnji obdelavi. V letu 2019 so se spremljali ločeno za količine, ki so nastale v poslovnem procesu. Le ti stroški so znašali 0,8 mio eur. Zato je skupni strošek nadaljnega ravnanja z odpadki v letu 2019 znašal 2,4 mio eur in je v primerjavi z letom 2018 za 10 % nižji zaradi manjšega obsega količin.

Finančni odhodki so v leti 2019 1.283 mio eur in so za 248 % višji glede na leto 2018, ko so znašali 0,5 mio eur. Glavni vzrok povečanja finančnih odhodkov je v slabitvi finančnih naložb v družbo Livar d.d. v višini 0,7 mio eur.

**1.12.2. Stanje sredstev in obveznosti do virov sredstev na dan 31. 12. 2019**

	31.12.2019	v EUR 31.12.2018	Indeks 2019/2018
<b>Sredstva</b>			
A. Dolgoročna sredstva	44.098.216	41.547.021	106
I. Neopredmetena sredstva in dolgoročne AČR	101.343	140.597	72
II. Opredmetena osnovna sredstva	40.820.075	35.055.400	116
III. Dolgoročne finančne naložbe	2.918.854	6.235.367	47
IV. Odložene terjatve za davek	257.943	115.657	223
B. Kratkoročna sredstva	28.269.156	33.805.688	84
I. Zaloge	7.168.452	7.107.540	101
II. Kratkoročne finančne naložbe	35.640	35.536	100
III. Kratkoročne poslovne terjatve	20.857.618	25.097.410	83
IV. Denarna sredstva	207.446	1.565.203	13
C. Kratkoročne aktivne časovne razmejitev	176.614	351.260	50
<b>Skupaj sredstva</b>	<b>72.543.985</b>	<b>75.703.969</b>	
	<b>31.12.2019</b>	<b>31.12.2018</b>	
<b>Obveznosti do virov sredstev</b>			
A. Kapital	44.223.506	45.143.948	98
I. Vpoklicani kapital	2.279.668	2.279.668	100
II. Kapitalske rezerve	9.740.278	9.740.278	100
III. Rezerve iz dobička	13.530.308	13.530.308	100
IV. Rezerve, nastale zaradi vrednotenja po poštenih vrednostih	20.566	33.995	60
V. Preneseni čisti poslovni izid	16.561.585	17.224.104	96
VI. Čisti poslovni izid poslovnega leta	2.091.101	2.335.595	90
B. Rezervacije in dolgoročne PČR	722.725	666.979	108
C. Dolgoročne obveznosti	6.812.996	6.993.674	97
I. Dolgoročne finančne obveznosti	6.812.996	6.993.674	97
Č. Kratkoročne obveznosti	20.148.243	22.413.057	90
I. Kratkoročne finančne obveznosti	6.932.188	6.768.777	102
II. Kratkoročne poslovne obveznosti	13.216.055	15.644.280	84
D. Kratkoročne pasivne časovne razmejitev	636.515	486.312	131
<b>Skupaj sredstva</b>	<b>72.543.985</b>	<b>75.703.969</b>	

**Dolgoročna sredstva**

Najpomembnejši del dolgoročnih sredstev so opredmetena osnovna sredstva 40,820 mio eur, ki ga sestavljajo zgradbe v višini 15,6 mio eur, zemljišča z 9,1 mio eur in oprema v višini 10,6 mio eur.

Vzrok povečanja opredmetenih osnovnih sredstev v letu 2019 so nove investicije. Druge večje postavke med dolgoročnimi sredstvi so finančne naložbe v višini 2,9 mio eur med katerimi beležimo finančne naložbe v višini 2,9 mio eur, ki pa so se v primerjavi z letom 2018 znižale zaradi slabitve naložbe v družbo Livar d.d.

**Kratkoročna sredstva**

Kratkoročna sredstva predstavljajo 40 % vseh sredstev. Največji del kratkoročnih sredstev so poslovne terjatve do kupcev, od njihovega obsega je odvisno zadolževanje pri dobaviteljnih in bančnih inštitucijah. Konec leta 2019 so bila kratkoročna sredstva 28,3 mio eur, konec leta 2018 33,8 mio eur, zmanjšala so se za 16 %, vzrok zmanjšanja je padec prodajnih cen. Med njimi je največje zmanjšanje denarnih sredstev, ki so bile konec leta 2019 0,2 mio eur in so za 87 % nižje kot konec leta 2018.

### Obveznosti

Zadnji dan obravnavanega obdobja je **obratni kapital**<sup>1</sup> družbe Dinos d.o.o. znašal 14,5 mio eur, kar je za 19 % manj kakor konec leta 2018, ko je znašal 17,9 mio.

Neto zadolženost je bila konec leta 2019 13,5 mio eur in se je primerjalno z letom 2018, ko je znašala 12,2 mio eur, povečala za 11 %.

### Kapital

Kapital družbe Dinos d.o.o. je na zadnji dan leta 2019 znašal 44,2 mio eur, konec leta 2018 je bil 45,1 mio eur. Vpliv na 2 % zmanjšanja kapitala v letu 2019 imata skupaj izplačilo dobička in letni rezultat poslovanja.

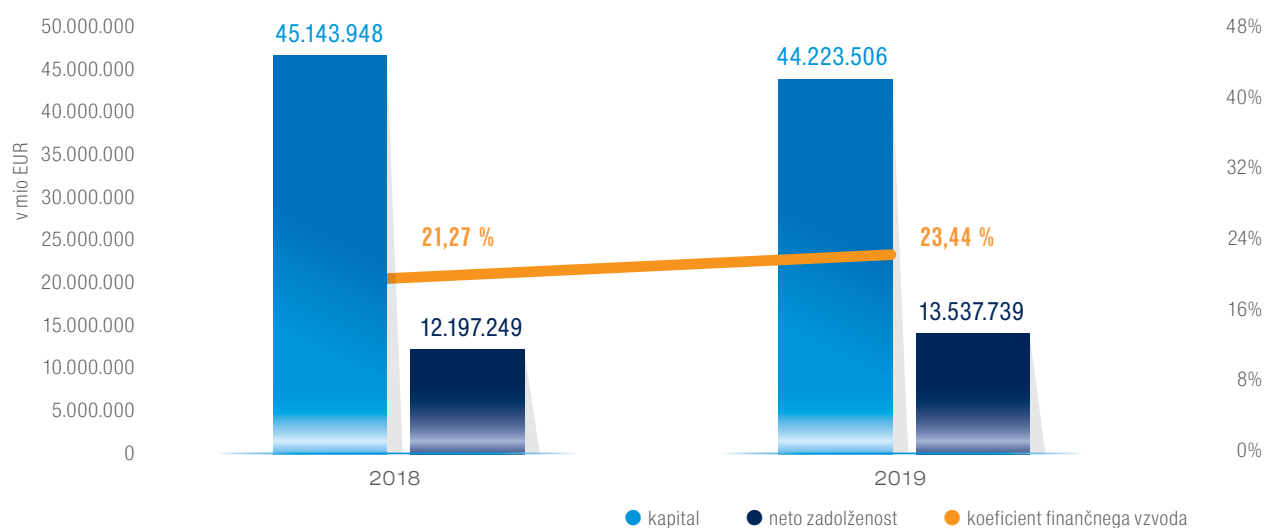
	2019	2018	indeks 2019/2018
kapital	44.223.506	45.143.948	98
neto zadolženost <sup>2</sup>	13.537.739	12.197.249	111
koeficient finančnega vzvoda <sup>3</sup>	23,44%	21,27%	110

<sup>1</sup> Obratni kapital = (poslovne terjatve + zaloge + denarna sredstva + AČR - kratkoročne poslovne obveznosti - PČR)

<sup>2</sup> Neto dolg = (dolgoročne in kratkoročne finančne obveznosti - denar)

<sup>3</sup> Koeficient finančnega vzvoda = neto dolg / (kapital + neto dolg)

Kapital, neto zadolženost, koeficient finančnega vzvoda



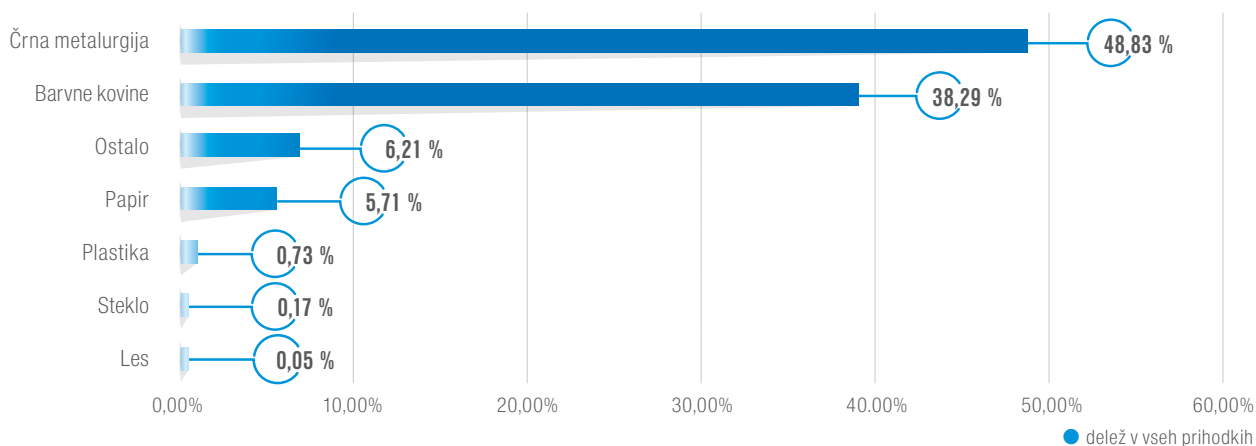
### 1.12.3. Analiza prodaje po programih

Pregled doseženih prihodkov po programih na plan in predhodno leto:

PRODAJA	VREDNOST v EUR				
PROGRAM	2019	PLAN	Ind. 19/pl	2018	Ind. 19/18
Črna metalurgija	62.256.518	82.088.000	0,76	82.243.155	0,76
Barvne kovine	48.821.614	54.794.594	0,89	52.992.473	0,92
Papir	7.277.391	10.395.134	0,70	9.180.144	0,79
Plastika	935.419	2.230.848	0,42	1.159.586	0,81
Steklo	219.034	244.514	0,90	284.010	0,77
Les	57.698	38.802	1,49	72.562	0,80
Ostalo	7.922.872	4.276.717	1,85	6.898.222	1,15
<b>Skupaj</b>	<b>127.490.547</b>	<b>154.068.610</b>	<b>0,83</b>	<b>152.830.153</b>	<b>0,83</b>

Prikazani kumulativnih podatki za leto 2019 za prodajo v primerjavi z letom 2018 in planom prodaje nam kažejo, da so doseženi prihodki nižji za 17 % od planiranih in za 17 % nižji glede na leto 2018.

Delež v prihodkih od prodaje po prodajnih programih



## Pregled nabav realizirano, planirano in predhodno leto:

NABAVA					VREDNOST v EUR	
PROGRAM	2019	PLAN	Ind. 19/pl	2018	Ind. 19/18	
Črna metalurgija	46.715.475	63.496.900	0,74	65.813.355	0,71	
Barvne kovine	44.911.686	47.673.757	0,94	46.352.563	0,97	
Papir	3.322.769	3.044.373	1,09	4.531.580	0,73	
Plastika	185.970	1.408.763	0,13	300.102	0,62	
Steklo	5.332	0	0,00	6.897	0,77	
Les	12.927	0	0,00	14.151	0,91	
Ostalo	39.523	0	0,00	162.049	0,24	
<b>Skupaj</b>	<b>95.193.681</b>	<b>115.623.793</b>	<b>0,82</b>	<b>117.180.697</b>	<b>0,81</b>	

Nabavne cene so primerjalno na plan nižje za 18 %, na leto 2018 pa so nižje za 19 %, glavni vpliv na kazalnik je nižja raven nabavnih cen in nižje nabavne količine.

## Program črne metalurgije

V podjetju smo vzpostavili kar nekaj varnostnih mehanizmov, ki omogočajo hitro odzivanje na hitre in nenadne spremembe cen na trgu. Pri tem so nam v pomoč informacije iz skupine Scholz. Smo v neprestanem kontaktu in smo pravočasno seznanjeni s trendi v svetovnem gospodarstvu, na katere ustrezno odreagiramo. Sinergije z lastnikom z razvejano globalno mrežo so vsekakor naša velika konkurenčna prednost.

Trudimo se poslovati z minimalnim stanjem zalog, brez kakršnihkoli špekulacij o prihodnjem gibanju cen. Kupujemo in prodajamo torej po vnaprej znanih cenah in s tem minimaliziramo cenovno tveganje.

Redno sledimo Indeks BDSV za različne materiale jeklenega odpada, ki je javno objavljeni indeks oz. povprečje prodajnih cen jeklenega odpada EXW skladišče dobavitelja za območje celotne Nemčije in približno odraža tržna gibanja cen v Evropi.

Leto 2017 in 2018 sta bila v znamenju rasti cen in večjih količin. Vrh je bil dosežen v sredini leta 2018. Večji padec cene se je pokazal konec leta in ta je

nakazal, da bo leto 2019 bolj nestanovitno kot leto poprej ter, da se napoveduje rahel padec cen skozi celo leto.

V začetku leta je padec cen železa še vedno omogočalo dostojno predelavo in normalen pretok materiala na našem področju. V tem času se je Evropa že spopadala z manjšimi vhodi in pričakovanjem večjega padca cen v drugem polletju leta 2019.

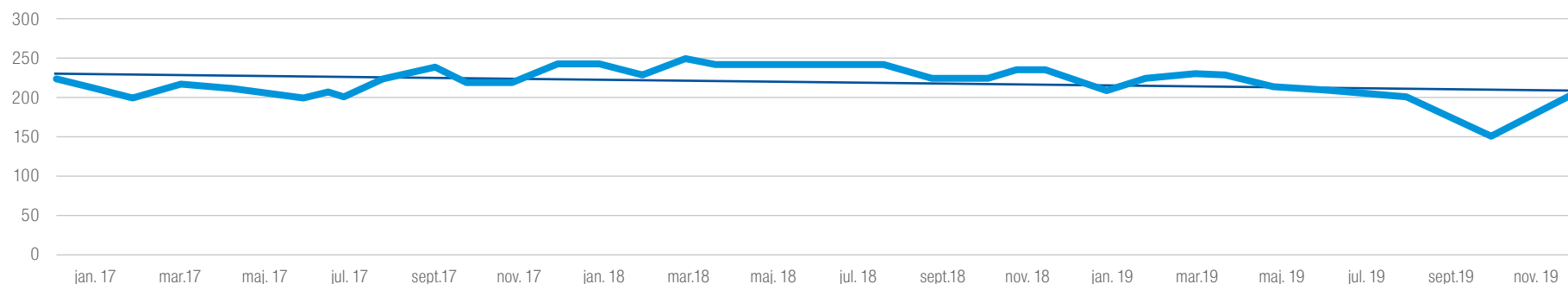
Pri nas smo najbolj občutili zmanjšanje količin pri podjetjih, ki so vezana na avtomobilsko industrijo.

V Sloveniji je visok padec cen v mesecu oktobru močno zmanjšal predelane in vhodne količine.

Kljub ponovnemu dvigu cen v mesecu novembru in decembru, se zaradi globalnega pomanjkanja materiala, stanje na trgu ni veliko spremenilo.

Trend pomanjkanja in nižanja cen pričakujemo še vsaj v prvem kvartalu novega leta.

### Gibanje cen železa





### Odkup odpadnih materialov



### Odkup starih vozil



### Uničenje dokumentacije



### Ravnanje z odpadno embalažo



### Granulacija plastike

#### Program papirja

Na programu papirja se je zaradi vztrajanja Kitajske pri omejitvah uvoza odpadnega papirja nadaljeval trend presežka ponudbe glede na povpraševanje, kar je povzročilo občutni padec cen v letu 2019. Prav tako pa so na padec cen še dodatno vplivale nizke cene celuloze, zaradi katerih so se papirnice usmerile na izdelavo papirja iz celuloze namesto iz odpadnega papirja.

#### Program plastike

Pri programu plastike se je trend padanja cen v letu 2019 ustavil in ostal na nizki ravni. Zaradi omejitve uvoza plastike na Kitajsko se v Evropi ustvarjajo lastne predelovalne kapacitete, kjer se odpadna plastika predela v plastični granulati, kar podjetjem izboljšuje možnosti za prodajo plastike. Pri tovrstni reciklaži plastike tudi Družba vidi svojo priložnost.

### **1.13. Pomembnejši dogodki, ki so nastopili po koncu poslovnega leta 2019**

Januarja 2020 smo pridobili nov dolgoročni vir financiranja v višini 1,3 mio eur. Uporabili ga bomo za financiranje planiranih investicijskih vlaganj.


Gospodarske napovedi za leto 2020 so v smeri ohlajanja svetovnega gospodarstva. Plastika ostaja globalni problem.

Po datumu poročanja ni dogodkov, ki bi pomembno vplivali na prikazane računovodske izkaze za leto 2019.

### **1.14. Načrti za leto 2020**

Zagon nove predelovalne linije za granulacijo plastike, ki predstavlja mejnik v poslovanju družbe, saj bomo iz odpadne plastike izdelovali polproizvod, ki predstavlja substitut za primarno surovino (nafto) s tem pomagamo reševati vse splošni problem z odpadno plastiko.

Ostajamo razvojno usmerjeno podjetje investiramo v posodobitev voznega in strojnega parka z namenom uvajanja čistejših tehnologij in zmanjševanje ogljičnega vtisa.







## **2. Računovodsko poročilo**



Družba Dinos d.o.o. je registrirana pravna oseba v Sloveniji. Naslov registriranega sedeža je Šlandrova ulica 6, 1000 Ljubljana. Računovodski izkazi družbe so sestavljeni za leto, ki se je končalo 31. decembra 2019. Vrednosti so izkazane v EUR.

Družba Dinos d.o.o. je ena izmed družb v skupini Scholz, ki jo obvladuje svetovna skupina Chiho Environmental Group Ltd. s sedežem v Hong Kongu, krajše CEG.

Računovodski izkazi družbe Dinos d.o.o. so vključeni v skupinske računovodske izkaze skupine Scholz, ki so na voljo na sedežu podjetja Scholz Recycling GmbH in na spletnem naslovu

<https://www.unternehmensregister.de/ureg/?submitaction=language&language=en>.

Skupinski računovodski izkazi so prikazani v skladu z nemškimi računovodskimi standardi Gaap za skupino Scholz in v skladu z mednarodnimi standardi računovodskega poročanja za skupino CEG.

Družba Dinos d.o.o. za leto 2019 ne pripravlja skupinskih računovodskih izkazov za ožji krog njej podrejenih družb, ker je njihov vpliv majhen.

**2.1. Izkaz poslovnega izida za poslovno leto končano 31. 12. 2019**

Izkaz poslovnega izida za poslovno leto končano 31. 12. 2019			v EUR
	Pojasnilo	2019	2018
<b>1. Čisti prihodki iz prodaje</b>			
a) Prihodki od prodaje domačim podjetjem v skupini		0	0
b) Prihodki od prodaje - povezane osebe		0	3.600
c) Prihodki od prodaje tujim podjetjem v skupini		1.758.542	3.163.970
d) Prihodki od prodaje na domačem trgu		54.400.204	65.420.286
e) Prihodki od prodaje na tujih trgih		71.331.801	84.242.296
Skupaj čisti prihodki od prodaje	2.6.4.	<b>127.490.547</b>	152.830.153
<b>2. Usredstveni lastni proizvodi in lastne storitve</b>			
		944	246
<b>3. Drugi poslovni prihodki s prevred.poslovnimi prihodki</b>			
	2.6.5.	462.161	472.704
<b>Skupaj poslovni prihodki</b>		<b>127.953.653</b>	153.303.103
<b>4. Stroški blaga, materiala in storitev</b>			
a) Nabavna vrednost prodanega blaga in materiala		-95.259.911	-118.573.371
b) Stroški materiala		-3.160.579	-3.221.780
c) Stroški storitev		-14.321.519	-15.797.107
Skupaj stroški blaga, materiala in storitev	2.6.6.	<b>-112.742.009</b>	-137.592.259
<b>5. Stroški dela</b>			
a) Stroški plač		-5.850.113	-5.839.454
b) Stroški socialnih zavarovanj		-470.054	-476.473
c) Stroški pokojninskih zavarovanj		-517.735	-516.792
d) Drugi stroški dela		-1.135.010	-1.295.047
Skupaj stroški dela	2.6.7.	<b>-7.972.912</b>	-8.127.765
<b>6. Odpisi vrednosti</b>			
a) Amortizacija		-3.127.002	-2.631.788
b) Prevred. poslovni odhodki pri osnovnih sredstvih		-1.884	-41.191
c) Prevred. poslovni odhodki pri obratnih sredstvih		-178.914	-265.267
Skupaj odpisi vrednosti	2.6.8.	<b>-3.307.800</b>	-2.938.246

Izkaz poslovnega izida za poslovno leto končano 31. 12. 2019			v EUR
	Pojasnilo	2019	2018
7. Drugi poslovni odhodki	2.6.9.	-1.655.994	-2.707.607
<b>Skupaj stroški</b>		<b>-125.678.714</b>	<b>-151.365.876</b>
<b>Dobiček iz poslovanja</b>		<b>2.274.939</b>	<b>1.937.227</b>
<b>8. Finančni prihodki iz deležev</b>			
a) Finančni prihodki iz deležev v drugih družbah		507.927	520.149
b) Finančni prihodki iz drugih naložb - obrest.		0	0
<b>Skupaj finančni prihodki iz deležev</b>	2.6.11.	<b>507.927</b>	<b>520.149</b>
<b>9. Finančni prihodki iz danih posojil</b>			
a) Finančni prihodki iz posojil, danih družbam v skupini		131.355	136.530
b) Finančni prihodki iz posojil, danih drugim		0	0
<b>Skupaj finančni prihodki iz danih posojil</b>		<b>131.355</b>	<b>136.530</b>
<b>10. Finančni prihodki iz poslovnih terjatev</b>			
a) Finančni prihodki iz poslovnih terjatev do družb v skupini		184.108	274.141
b) Finančni prihodki iz poslovnih terjatev do drugih		50.170	60.056
<b>Skupaj finančni prihodki iz poslovnih prihodkov</b>		<b>234.278</b>	<b>334.197</b>
<b>Skupaj finančni prihodki</b>		<b>873.559</b>	<b>990.876</b>
<b>11. Finančni odhodki iz oslabitve in odpisov finančnih naložb</b>			
a) Fin. odh. iz oslabitve in odpisov naložb v družbe v skupini		0	0
b) Fin. odh. iz oslabitve in odpisov drugih naložb		-721.000	0
<b>Skupaj fin. odh. iz oslabitve in odpisov finančnih naložb</b>		<b>-721.000</b>	<b>0</b>

Izkaz poslovnega izida za poslovno leto končano 31. 12. 2019			v EUR
	Pojasnilo	2019	2018
<b>12. Finančni odhodki iz finančnih obveznosti</b>			
a) Finančni odhodki iz posojil, prejetih od bank		-147.027	-191.513
b) Finančni odhodki iz drugih finančnih obveznosti		-70.332	-32.550
Skupaj finančni odhodki iz finančnih obveznosti		<b>-217.359</b>	-224.063
<b>13. Finančni odhodki iz poslovnih obveznosti</b>			
a) Fin. odh. iz poslovnih obveznosti do družb v skupini		-314.778	-270.065
b) Finančni odhodki iz drugih poslovnih obveznosti		-29.918	-24.274
Skupaj finančni odhodki iz poslovnih obveznosti		<b>-344.696</b>	-294.339
Skupaj finančni odhodki	2.6.12.	<b>-1.283.055</b>	-518.402
Dobiček iz rednega delovanja		<b>1.865.443</b>	2.409.702
<b>14. Drugi prihodki</b>			
		151.084	155.239
<b>15. Drugi odhodki</b>			
		-67.712	-57.224
Celotni dobiček		<b>1.948.815</b>	2.507.716
<b>16. Davek iz dobička</b>			
	2.6.13.	0	-186.260
<b>17. Odloženi davki</b>			
		142.286	14.139
<b>18. Čisti poslovni izid obračunskega obdobja</b>		<b>2.091.101</b>	<b>2.335.595</b>

Računovodske usmeritve in pojasnila so sestavni del računovodskih izkazov in jih je potrebno brati v povezavi z njimi.

## 2.2. Izkaz drugega vseobsegajočega donosa za poslovno leto končano 31. 12. 2019

	Pojasnilo	2019	v EUR 2018
19. Čisti poslovni izid obračunskega obdobja		2.091.101	2.335.595
20. Druge sestavine vseobsegajočega donosa		-13.429	17.936
<b>21. Celotni vseobsegajoči donos obračunskega obdobja</b>		<b>2.077.672</b>	<b>2.353.531</b>

Računovodske usmeritve in pojasnila so sestavni del računovodskih izkazov in jih je potrebno brati v povezavi z njimi.



**2.3. Bilanca stanja na dan 31. 12. 2019**

Bilanca stanja na dan 31. 12. 2019		v EUR	
SREDSTVA	Pojasnilo	31.12.2019	31.12.2018
<b>A. Dolgoročna sredstva</b>			
I. Neopredmetena sredstva in dolgoročne AČR			
1. Dolgoročne premoženjske pravice		98.865	136.532
2. Druga neopredmetena sredstva		2.479	4.065
<b>Skupaj neopredmetena sredstva</b>	<b>2.6.15.</b>	<b>101.343</b>	<b>140.597</b>
II. Opredmetena osnovna sredstva			
1. Zemljišča		9.113.316	9.167.937
2. Zgradbe		15.644.925	16.056.543
3. Proizvajalne naprave in stroji		10.550.263	9.068.789
4. Druge naprave in oprema		346.080	339.881
5. Opredmetena osnovna sredstva v gradnji ali izdelavi		4.989.324	139.250
6. Predujmi za pridobitev opredmetenih osnovnih sredstev		176.167	283.000
<b>Skupaj opredmetena osnovna sredstva</b>	<b>2.6.16., 2.6.17.</b>	<b>40.820.075</b>	<b>35.055.400</b>
III. Naložbene nepremičnine			
		0	0
IV. Dolgoročne finančne naložbe			
1. Dolgoročne finančne naložbe, razen posojil			
a. Delnice in deleži v družbah v skupini		15.000	15.000
b. Druge dolgoročne finančne naložbe		2.903.854	3.500.063
<b>Skupaj dolgoročne finančne naložbe, razen posojil</b>		<b>2.918.854</b>	<b>3.515.063</b>
2. Dolgoročna posojila			
a. Dolgoročna posojila družbam v skupini		0	2.720.304
<b>Skupaj dolgoročna posojila</b>		<b>0</b>	<b>2.720.304</b>
<b>Skupaj dolgoročne finančne naložbe</b>	<b>2.6.18.</b>	<b>2.918.854</b>	<b>6.235.367</b>
V. Odložene terjatve za davek			
	<b>2.6.14.</b>	<b>257.943</b>	<b>115.657</b>
<b>Skupaj dolgoročna sredstva</b>		<b>44.098.216</b>	<b>41.547.021</b>

Bilanca stanja na dan 31. 12. 2019		v EUR	
SREDSTVA	Pojasnilo	31.12.2019	31.12.2018
<b>B. Kratkoročna sredstva</b>			
<b>I. Zaloge</b>			
1. Material		6.903.585	6.955.198
2. Proizvodi in trgovsko blago		5.614	4.640
3. Predujmi za zaloge		259.254	147.703
<b>Skupaj zaloge</b>	<b>2.6.20.</b>	<b>7.168.452</b>	<b>7.107.540</b>
<b>II. Kratkoročne finančne naložbe</b>			
1. Kratkoročna posojila			
a. Kratkoročna posojila družbam v skupini		35.640	35.536
Skupaj kratkoročna posojila		35.640	35.536
<b>Skupaj kratkoročne finančne naložbe</b>	<b>2.6.19.</b>	<b>35.640</b>	<b>35.536</b>
<b>III. Kratkoročne poslovne terjatve</b>			
1. Kratkoročne poslovne terjatve do družb v skupini		101.315	124.280
2. Kratkoročne poslovne terjatve do kupcev		19.467.524	23.309.202
3. Kratkoročne poslovne terjatve do države		1.252.761	1.624.305
4. Kratkoročne poslovne terjatve do drugih		36.018	39.623
<b>Skupaj kratkoročne poslovne terjatve</b>	<b>2.6.21.</b>	<b>20.857.618</b>	<b>25.097.410</b>
<b>IV. Denarna sredstva</b>			
<b>Skupaj kratkoročna sredstva</b>	<b>2.6.22.</b>	<b>207.446</b>	<b>1.565.203</b>
		<b>28.269.156</b>	<b>33.805.688</b>
<b>C. Kratkoročne aktivne časovne razmejitve</b>			
	<b>2.6.23.</b>	<b>176.614</b>	<b>351.260</b>
<b>Skupaj sredstva</b>		<b>72.543.985</b>	<b>75.703.969</b>



Bilanca stanja na dan 31. 12. 2019		v EUR	
OBVEZNOSTI DO VIROV SREDSTEV	Pojasnilo	31.12.2019	31.12.2018
<b>A. Kapital</b>			
I. Vpoklicani kapital		2.279.668	2.279.668
II. Kapitalske rezerve		9.740.278	9.740.278
III. Rezerve iz dobička		13.530.308	13.530.308
1. Zakonske rezerve		966.100	966.100
2. Druge rezerve		12.564.208	12.564.208
Skupaj rezerve iz dobička		13.530.308	13.530.308
IV. Rezerve, nastale zaradi vrednotenja po pošteni vrednosti		20.566	33.995
V. Preneseni čisti poslovni izid		16.561.585	17.224.104
VI. Čisti poslovni izid poslovnega leta		2.091.101	2.335.595
Skupaj kapital	2.6.24.	44.223.506	45.143.948
<b>B. Rezervacije in dolgoročne PČR</b>			
I. Rezervacije za pokojnine in podobne obveznosti		722.725	666.979
Skupaj rezervacije in dolgoročne PČR	2.6.25.	722.725	666.979
<b>C. Dolgoročne obveznosti</b>			
I. Dolgoročne finančne obveznosti			
1. Dolgoročne finančne obveznosti do bank		4.997.000	5.813.775
2. Druge dolgoročne finančne obveznosti		1.815.996	1.179.900
Skupaj dolgoročne finančne obveznosti	2.6.26.	6.812.996	6.993.674
Skupaj dolgoročne obveznosti		6.812.996	6.993.674

Bilanca stanja na dan 31. 12. 2019		v EUR	
OBVEZNOSTI DO VIROV SREDSTEV	Pojasnilo	31.12.2019	31.12.2018
<b>Č. Kratkoročne obveznosti</b>			
I. Obveznosti, vključene v skupine za odtujitev			
II. Kratkoročne finančne obveznosti			
1. Kratkoročne finančne obveznosti do bank		6.120.700	6.420.700
2. Druge kratkoročne finančne obveznosti		811.488	348.077
<b>Skupaj kratkoročne finančne obveznosti</b>	<b>2.6.26.</b>	<b>6.932.188</b>	<b>6.768.777</b>
III. Kratkoročne poslovne obveznosti			
1. Kratkoročne poslovne obveznosti do družb v skupini		43.071	15.767
2. Kratkoročne poslovne obveznosti do dobaviteljev		12.386.848	14.856.021
3. Kratkoročne poslovne obveznosti na podlagi predujmov		17.119	16.534
4. Kratkoročne obveznosti do države		285.513	283.083
5. Druge kratkoročne poslovne obveznosti		483.504	472.875
<b>Skupaj kratkoročne poslovne obveznosti</b>	<b>2.6.28.</b>	<b>13.216.055</b>	<b>15.644.280</b>
<b>Skupaj kratkoročne obveznosti</b>		<b>20.148.243</b>	<b>22.413.057</b>
<b>D. Kratkoročne pasivne časovne razmejitve</b>	<b>2.6.27.</b>	<b>636.515</b>	<b>486.312</b>
<b>Skupaj obveznosti do virov sredstev</b>		<b>72.543.985</b>	<b>75.703.969</b>

Računovodske usmeritve in pojasnila so sestavni del računovodskih izkazov in jih je potrebno brati v povezavi z njimi.

**2.4. Izkaz denarnih tokov za poslovno leto končano 31. 12. 2019**

Izkaz denarnih tokov za poslovno leto	2019	v EUR 2018
<b>A. Denarni tokovi pri poslovanju</b>		
<b>a) Čisti poslovni izid</b>		
Poslovni izid pred obdavčitvijo	1.948.815	2.507.716
Davki iz dobička in drugi davki, ki niso zajeti v posl.odh.	142.286	-172.122
<b>b) Prilagoditve za</b>		
amortizacijo	3.127.002	2.631.788
prevrednotovalne poslovne prihodke	-205.244	-308.937
prevrednotovalne poslovne odhodke	180.798	337.743
finančne prihodke brez finančnih prihodkov iz poslovnih terjatev	-639.282	-656.705
finančne odhodke brez finančnih odhodkov iz poslovnih obveznosti	938.359	224.063
<b>Skupaj postavke izkaza poslovnega izida</b>	<b>5.492.734</b>	<b>4.563.546</b>
<b>c) Spremembe čistih obratnih sredstev poslovnih postavk bilance stanja</b>		
Začetne manj končne poslovne terjatve	4.653.727	-1.806.597
Začetne manj končne aktivne časovne razmejitve	174.646	-238.090
Začetne manj končne odložene terjatve za davek	-142.286	-14.139
Začetna manj končna sredstva (skupine za odtujitev) za prodajo	0	0
Začetne manj končne zaloge	-60.912	1.466.477
Končni manj začetni poslovni dolgovi	-2.428.225	381.188
Končne manj začetne pasivne časovne razmejitve in rezervacije	205.949	139.129
Končne manj začetne odložene obveznosti za davek		
<b>Skupaj postavke ostalih poslovnih sredstev in obveznosti</b>	<b>2.402.899</b>	<b>-72.032</b>
<b>d) Pozitivni (negativni) denarni tok pri poslovanju</b>	<b>7.895.634</b>	<b>4.491.514</b>

Izkaz denarnih tokov za poslovno leto	v EUR	
	2019	2018
<b>B. Denarni tokovi pri investiranju</b>		
<b>a) Prejemki pri investiranju</b>		
Prejemki od dobljenih obresti in deležev v dobičku drugih, ki se nanašajo na investiranje	692.035	794.316
Prejemki od odtujitve neopredmetenih sredstev	0	0
Prejemki od odtujitve opredmetenih osnovnih sredstev	1.884	0
Prejemki od odtujitve naložbenih nepremičnin	0	0
Prejemki od odtujitve dolgoročnih finančnih naložb	2.850.990	20.843
Prejemki od odtujitve kratkoročnih finančnih naložb	0	0
<b>Skupaj prejemki pri investiranju</b>	<b>3.544.909</b>	<b>815.159</b>
<b>b) Izdatki pri investiranju</b>		
Izdatki za pridobitev neopredmetenih sredstev	-1.851	-44.098
Izdatki za pridobitev opredmetenih osnovnih sredstev	-8.294.600	-3.606.346
Izdatki za pridobitev naložbenih nepremičnin	0	0
Izdatki za pridobitev dolgoročnih finančnih naložb	0	0
Izdatki za pridobitev kratkoročnih finančnih naložb	0	-35.000
<b>Skupaj izdatki pri investiranju</b>	<b>-8.296.451</b>	<b>-3.685.444</b>
<b>c) Pozitivni (negativni) denarni tok pri investiranju</b>	<b>-4.751.542</b>	<b>-2.870.285</b>

Izkaz denarnih tokov za poslovno leto	2019	v EUR 2018
<b>C. Denarni tokovi pri financiranju</b>		
<b>a) Prejemki pri financiranju</b>		
Prejemki od vplačanega kapitala prejete obresti	0	0
Prejemki od povečanja dolgoročnih finančnih obveznosti	0	0
Prejemki od povečanja finančnih obveznosti	4.103.925	8.191.104
Prejemki od pripojitev družb	0	2.819
<b>Skupaj prejemki pri financiranju</b>	<b>4.103.925</b>	<b>8.193.924</b>
<b>b) Izdatki pri financiranju</b>		
Izdatki za dane obresti, ki se nanašajo na financiranje	-385.073	-501.866
Izdatki za vračila kapitala	0	0
Izdatki za odplačila dolgoročnih finančnih obveznosti	0	0
Izdatki za odplačila kratkoročnih finančnih obveznosti	-5.220.700	-8.143.861
Izdatki za izplačila dividend in drugih deležev v dobičku	-3.000.000	0
<b>Skupaj izdatki pri financiranju</b>	<b>-8.605.773</b>	<b>-8.645.726</b>
<b>c) Pozitivni (negativni) denarni tok pri financiranju</b>	<b>-4.501.848</b>	<b>-451.802</b>
<b>Č. Končno stanje denarnih sredstev</b>		
<b>a) Denarni izid v obdobju</b>		
	-1.357.757	1.169.427
<b>b) Začetno stanje denarnih sredstev</b>		
	1.565.203	395.776
<b>c) Skupaj končno stanje denarnih sredstev</b>	<b>207.446</b>	<b>1.565.203</b>

Računovodske usmeritve in pojasnila so sestavni del računovodskih izkazov in jih je potrebno brati v povezavi z njimi.

**Most je tisti, ki obzorje naredi brezmejno.**



**2.5. Izkaz gibanja kapitala za poslovno leto 31. 12. 2019**

	Vpoklicani kapital		Rezerve iz dobička				Rezervacije nastale zaradi vrednotenja po pošteni vrednosti	Preneseni čisti poslovni izid	Čisti poslovni izid poslovnega leta	Skupaj
	Osnovni kapital	Nvpoklicani kapital	Kapitalske rezerve	Zakonske rezerve	Druge rezerve iz dobička	v EUR				
<b>A.1. Začetno stanje - 31.12.2018</b>	<b>2.279.668</b>	<b>0</b>	<b>9.740.278</b>	<b>966.100</b>	<b>12.564.208</b>	<b>33.995</b>	<b>17.224.104</b>	<b>2.335.595</b>	<b>45.143.948</b>	
A.2. Začetno stanje poročevalskega obdobja	2.279.668	0	9.740.278	966.100	12.564.208	33.995	17.224.104	2.335.595	45.143.948	
<b>B.1. Spremembe lastniškega kapitala - transakcije z lastniki</b>										
a) Izplačilo dividend							-3.000.000	0	-3.000.000	
Skupaj spremembe lastniškega kapitala	0	0	0	0	0	0	-3.000.000	0	-3.000.000	
<b>B.2. Celotni vseobsegajoči donos poročevalskega obdobja</b>										
a) Vnos čistega poslovnega izida poročevalskega obdobja							0	2.091.101	2.091.101	
b) Druge sestavine vseobsegajočega donosa poročevalskega obdobja						-13.429	1.887		-11.542	
Skupaj celotni vseobsegajoči donos	0	0	0	0	0	-13.429	1.887	2.091.101	2.079.559	
<b>B.3. Spremembe v kapitalu</b>										
a) Razporeditev dela čistega dobička primerjalnega poročevalskega obdobja na druge sestavine kapitala							2.335.595	-2.335.595	0	
Skupaj spremembe v kapitalu	0	0	0	0	0	0	2.335.595	-2.335.595	0	
<b>C. Končno stanje - 31.12.2019</b>	<b>2.279.668</b>	<b>0</b>	<b>9.740.278</b>	<b>966.100</b>	<b>12.564.208</b>	<b>20.566</b>	<b>16.561.585</b>	<b>2.091.101</b>	<b>44.223.506</b>	
<b>D. Bilančni dobiček za leto 2019</b>	<b>0</b>	<b>0</b>	<b>0</b>	<b>0</b>	<b>0</b>	<b>0</b>	<b>16.561.585</b>	<b>2.091.101</b>	<b>18.652.686</b>	

	Vpoklicani kapital		Rezerve iz dobička				v EUR		
	Osnovni kapital	Nevpoklicani kapital	Kapitalske rezerve	Zakonske rezerve	Druge rezerve iz dobička	Rezervacije nastale zaradi vrednotenja po pošteni vrednosti	Preneseni čisti poslovni izid	Čisti poslovni izid poslovnega leta	Skupaj
<b>A.1. Začetno stanje - 31.12.2017</b>	<b>2.279.668</b>		<b>9.410.703</b>	<b>966.100</b>	<b>12.564.208</b>	<b>16.058</b>	<b>13.593.443</b>	<b>3.629.279</b>	<b>42.459.459</b>
a) Pripojitev družbe (pojasnila 2.6.15)			329.575						329.575
Skupaj začetno stanje - 31. 12. 2017	2.279.668	0	9.740.278	966.100	12.564.208	16.058	13.593.443	3.629.279	42.789.034
<b>A.2. Začetno stanje poročevalskega obdobja</b>	<b>2.279.668</b>	<b>0</b>	<b>9.740.278</b>	<b>966.100</b>	<b>12.564.208</b>	<b>33.995</b>	<b>13.593.443</b>	<b>3.629.279</b>	<b>42.789.034</b>
<b>B.1. Spremembe lastniškega kapitala - transakcije z lastniki</b>									
a) Izplačilo dividend							0		0
Skupaj spremembe lastniškega kapitala	0	0	0	0	0	0	0	0	0
<b>B.2. Celotni vseobsegajoči donos poročevalskega obdobja</b>									
a) Vnos čistega poslovnega izida poročevalskega obdobja							0	2.335.595	2.335.595
b) Druge sestavine vseobsegajočega donosa poročevalskega obdobja						17.936	1.383		19.319
Skupaj celotni vseobsegajoči donos	0	0	0	0	0	17.936	1.383	2.335.595	2.354.914
<b>B.3. Spremembe v kapitalu</b>									
a) Razporeditev dela čistega dobička primerjalnega poročevalskega obdobja na druge sestavine kapitala							3.629.279	-3.629.279	0
Skupaj spremembe v kapitalu	0	0	0	0	0	0	3.629.279	-3.629.279	0
<b>C. Končno stanje - 31.12.2018</b>	<b>2.279.668</b>	<b>0</b>	<b>9.740.278</b>	<b>966.100</b>	<b>12.564.208</b>	<b>33.995</b>	<b>17.224.104</b>	<b>2.335.595</b>	<b>45.143.948</b>
<b>D. Bilančni dobiček za leto 2018</b>	<b>0</b>	<b>0</b>	<b>0</b>	<b>0</b>	<b>0</b>	<b>0</b>	<b>17.224.104</b>	<b>2.335.595</b>	<b>19.559.699</b>

Računovodske usmeritve in pojasnila so sestavni del računovodskih izkazov in jih je potrebno brati v povezavi z njimi.



## 2.6. Pojasnila k računovodskim izkazom

### 2.6.1. Predstavitev družbe

Ime družbe	Dinos, družba za pripravo sekundarnih surovin d.o.o.
Sedež in naslov družbe	Šlandrova ulica 6, 1231 Ljubljana – Črnuče
Šifra dejavnosti	38.320 – Pridobivanje sekundarnih surovin iz ostankov in odpadkov
Matična številka družbe	5003318000
Davčna številka	SI44905793
Pravnoorganizacijska družba	Družba z omejeno odgovornostjo d.o.o.
Poslovno leto	2019
Status subjekta	Vpisan; Vložek:061/10072600
Datum vpisa subjekta v sodni register	03. 01. 1990
Lastniški delež	100 %
Osnovni kapital	2.279.668 EUR
Vodstvo	Generalni direktor <b>Zorko Damijan</b> Finančni direktor <b>Bambič Benjamin</b> Direktor <b>Breidenbach Marc</b>

Konsolidirani računovodski izkazi za ožji krog družb v skupini so na voljo na sedežu podjetja Scholz Recycling GmbH na elektronskem naslovu:

<https://www.unternehmensregister.de/ureg/?submitaction=language&language=en> .

Za širši krog družb v skupini so konsolidirani računovodski izkazi objavljeni na spletni stran Chihogroup Environmental Group Limited naslovu: <http://chihogroup.com/Home/Relationship/investorFinance>

## 2.6.2. Osnove za sestavitev računovodskih izkazov

Računovodski izkazi so sestavljeni v skladu s Slovenskimi računovodskimi standardi in Zakonom o gospodarskih družbah (ZGD-1). Pri pripravi sta upoštevani temeljni računovodski predpostavki o časovni neomejenosti poslovanja in nastanku poslovnega dogodka. Kakovostne značilnosti računovodskih izkazov temeljijo na razumljivosti, ustreznosti, zanesljivosti in primerljivosti.

Slovenski računovodski standardi 2016 se uporabljajo za poslovna leta, ki se začnejo z dnem 1. 1. 2016 ali kasneje. Za predhodna poslovna leta je družba uporabljala Slovenske računovodske standarde 2006

V skladu z ZGD-1 se družba po velikosti uvršča med velike družbe.

Računovodske izkaze je potrdila uprava podjetja 13. 03. 2020.

### Uporaba ocen in presojanj

Priprava računovodskih izkazov temelji tudi na določenih ocenah in predpostavkah posloводства, ki vplivajo tako na neodpisano vrednost sredstev in obveznosti kot tudi na izkazane prihodke in odhodke obračunskega obdobja. Poslovodska ocena med drugim vključuje določitev uporabnosti in preostale vrednosti nepremičnin, naprav in opreme ter neopredmetenih dolgoročnih sredstev, popravke vrednosti zalog in terjatev, odložene davke, predpostavke pomembne za aktuarski izračun v zvezi z določenimi zasluški zaposlenih, predpostavke, ki so vključene v izračun morebitnih rezervacij za tožbe. Ne glede na to, da poslovodstvo med pripravo predpostavk skrbno preuči vse dejavnike, ki na to lahko vplivajo, je možno, da se dejanske posledice poslovnih dogodkov razlikujejo od ocenjenih. Zato je treba pri računovodskih ocenah uporabiti presojo ter upoštevati morebitne spremembe poslovnega okolja, nove poslovne dogodke, dodatne informacije in izkušnje.

### Preračunavanje v tuje valute

Preračuni sredstev in obveznosti v tujih valutah se v funkcionalno valuto opravijo po menjalnem tečaju na dan posameznega poslovnega dogodka. Pozitivne in negativne tečajne razlike, nastale iz takih poslov, in prevrednotenja denarnih sredstev in obveznosti, izraženih v tujih valutah, preračunane na dan bilance stanja v funkcionalno valuto se pripoznajo v izkazu poslovnega izida.

Denarne postavke v tujih valutah so pretvorjene po referenčnih tečajih Evropske centralne banke ali tečajnici Banke Slovenije (za valute, za katere Evropska centralna banka ne objavlja referenčnih tečajev) na zadnji dan leta. Nedenarne postavke, ki so izmerjene po nabavni vrednosti v tuji valuti, so pretvorjene po tečaju na dan posla, nedenarne postavke, ki so izmerjene po pošteni vrednosti v tuji valuti, pa so pretvorjene po tečaju na dan, ko je bila poštena vrednost določena.

### Vpliv sprememba računovodskih standardov 1, 3 in 15

V letu 2019 so se z uveljavitvijo sprememb Slovenskih računovodskih standardov na področju najemov (SRS 1), finančnih naložb (SRS 3) in prihodkih (SRS 15) izvedli skrbni pregled s katerimi se je ugotovil učinek sprememb.

S spremembo **SRS 1** so se najeta sredstva večjih vrednosti pripoznala kot pravica do uporabe sredstev v okviru dolgoročnih sredstev, najemi manjših vrednosti pa se beležijo kot stroški najema v obdobju najema.

Finančne naložbe so se kategorizirale v četrto skupino, za prodajo razpoložljiva finančna sredstva. Po **SRS 3** se vodijo po pošteni vrednosti, le izjemoma po nabavni vrednosti. Naložbe po pošteni vrednosti se vrednotijo kot povišanje ali zmanjšanje, njihov učinek je izkazan v drugem vseobse-

gajočem donosu, dokler padanje poštene vrednosti ni pomembno in dolgotrajno, po tem v izkazu poslovnega izida. Finančne naložbe po modelu nabavne vrednosti se le slabijo in se učinek prevrednotenja beleži v izkazu poslovnega izida kot odhodek iz financiranja zaradi slabitve.

**SRS 15** je s spremembo zelo povečal potrebo po računovodskih ocenah in presojah glede posameznih poslovnih dogodkov v zvezi izkazovanjem prihodkov. Pred spremembo SRS 15 so se prihodki v organizaciji pripoznali do višine zaračunanega zneska ob izpolnitvi pogoja, da bodo vanjo pritekale gospodarske korist. Popusti, tako finančni kot količinski ali vrednostni, so se evidentirali tekoče, ko so nastali, najkasneje pa do konca poslovnega leta in ko so bili pogoji zanje izpolnjeni. Spremenjen standard SRS 15 zahteva, da se prejeta variabilna nadomestila predvidijo že ob sklenitvi pogodbe in na tak način tekoče evidentirajo za to znižani prihodki. Iz tega sledi da prihodki razvidni iz izdanih računov ne bodo enaki tistim iz evidentiranih računovodskih razvidov.

Poslovodstvo družbe je preverilo vpliv spremembe računovodskega standarda 15 na pripoznavanja prihodkov in ugotovilo, da zaradi spremembe standardov niso potrebne prilagoditve računovodskih izkazov.

## Sprememba računovodskih usmeritev po SRS 1

Družba se je pri prehodu na uporabo spremenjenega SRS 1 v delu, ki se nanaša na področje najemov odločila za uporabo poenostavljene možnosti z datumom začetne uporabe 1. januarja 2019. Po tej metodi lahko družba kumulativni učinek začetne uporabe omenjenega spremenjenega področja najemov pripozna kot prilagoditev pravice do uporabe, obveznosti iz najema in začetnega stanja prenesenega čistega poslovnega izida na dan začetne uporabe; to je 1. januar 2019.

V skladu z določili točke SRS 1.68, ki obravnava ta prehod, je družba na dan 1. januarja 2019 uporabila naslednje praktične rešitve:

- pri najemih, ki so bili prej razvrščeni kot poslovni najemi, se obveznost iz najema pripozna na datum začetne uporabe. Navedena obveznost iz najema se izmeri po sedANJI vrednosti preostalih najemnin, diskontiranih z uporabo najemnikove predpostavljene obrestne mere za izposojanje na datum začetne uporabe;
- pri najemih, ki so bili prej razvrščeni kot poslovni najemi, pripozna sredstvo, ki predstavlja pravico do uporabe, na datum začetne uporabe. Najemnik se za vsak najem posebej lahko odloči, ali bo sredstvo, ki predstavlja pravico do uporabe, meril:
  1. po knjigovodski vrednosti, kot da bi se spremembe področja najemov uporabljale od začetka najema, vendar diskontirano po najemnikovi predpostavljeni obrestni meri za izposojanje na datum začetne uporabe, ali
  2. v znesku, ki je enak obveznosti iz najema, prilagojenem za znesek vnaprej plačanih ali vračunanih obresti, ki se nanašajo na ta najem, pripoznan v bilanci stanja neposredno pred datumom začetne uporabe.

Družba se je odločila, da bo pri vseh najemih uporabila rešitev pod 2.

- uporaba enotne diskontne mere za portfelj najemov z razumno podobnimi značilnostmi;

- za najeme, pri katerih se trajanje najema konča prej kot v 12 mesecih od datuma začetne uporabe, se uporabi možnost izjeme, kot velja za kratkoročne najeme;
- začetni neposredni stroški se izključijo iz merjenja sredstva, ki predstavljajo pravico do uporabe, na datum začetne uporabe;
- uporabijo se ugotovitve za nazaj, na primer pri določanju trajanja najema, če pogodba vsebuje možnost podaljšanja ali odpovedi najema.

Ker se je družba odločila, da bo uporabila poenostavljeno možnost za najeme, ki so bili razvrščeni med finančne najeme, se za knjigovodsko vrednost sredstva v najemu in obveznosti iz najema pri prehodu šteje knjigovodska vrednost sredstva v najemu in obveznosti iz najema neposredno pred tem datumom.

Učinek prehoda na uporabo spremenjenega SRS 1 v delu, ki se nanaša na področje najemov na dan 1. januarja 2019 (povečanje/zmanjšanje):

### Učinek sprejetja standarda SRS 1 na izkaz bilance stanja družbe Dinos d.o.o. na dan 1. januar 2019

Pravica do uporabe najetih sredstev družbe Dinos d.o.o.	v EUR
<b>SREDSTVA</b>	<b>1.01.2019</b>
Pravica do uporabe - Zemljišča	209.283
Pravica do uporabe - Opreme	441.050
<b>Skupaj sredstva</b>	<b>650.333</b>
<b>KAPITAL IN OBVEZNOSTI</b>	
<b>Dolgoročne obveznosti</b>	
Obveznosti iz najema pravic do uporabe sredstev	393.574
<b>Kratkoročne obveznosti</b>	
Obveznosti iz najema pravic do uporabe sredstev	256.759
<b>Skupaj obveznosti</b>	<b>650.333</b>
<b>Skupaj kapital in obveznosti</b>	<b>650.333</b>

### Učinek sprejetja SRS 1 na izkaz poslovnega izida družbe Dinos d.o.o.

Vpliv na izkaz poslovnega izida	v EUR	
	2019	Preračunano na 2018
Amortizacija pravic do uporabe	261.447	0
Stroški najema	0	269.783
<b>Poslovni izid iz poslovanja</b>	<b>-261.447</b>	<b>-269.783</b>
Odhodki financiranja	12.897	0
<b>Poslovni izid pred davki</b>	<b>-274.344</b>	<b>-269.783</b>

**Poskušamo graditi mostove tam, kjer jih ni.**



### 2.6.3. Povzetek pomembnih računovodskih usmeritev

#### Neopredmetena sredstva in dolgoročne aktivne časovne razmejitve

Neopredmetena sredstva zajemajo dolgoročno odložene stroške razvijanja, naložbe v pridobljene pravice do industrijske lastnine in druge pravice. Dolgoročne aktivne časovne razmejitve so dolgoročno odloženi stroški.

Neopredmetena sredstva se pripoznajo, če je verjetno, da bodo pritekale gospodarske koristi, povezane z njimi. Ob začetnem pripoznanju se ovrednotijo po nabavni vrednosti.

Neopredmetena sredstva s končno dobo koristnosti se amortizirajo v dobi koristnosti. Kot metoda amortiziranja je uporabljena metoda enakomernega časovnega amortiziranja. Amortizacijske stopnje neopredmetenih sredstev so sledeče in so enako kot leto poprej:

Licence in patenti	5 % - 10 %
Materialne pravice	5 % - 10 %

Kasneje nastali stroški, ki so povezani z neopredmetenim sredstvom, povečujejo njegovo nabavno vrednost, če povečujejo njegove prihodnje koristi v primerjavi s prvotno ocenjenimi.

Pripoznanje neopredmetenih sredstev se odpravi ob odtujitvi. V knjigovodskih evidencah se izkazujejo posebej nabavna vrednost, posebej amortizacijski popravek vrednosti. V bilanci stanja pa zgolj knjigovodska vrednost.

#### Opredmetena osnovna sredstva

Opredmetena osnovna sredstva so zemljišča, zgradbe, proizvodna oprema in druga oprema.

Opredmetena osnovna sredstva se pripoznajo, če je verjetno, da bodo pritekale gospodarske koristi, povezane z njimi, in če je mogoče njegovo nabavno vrednost zanesljivo izmeriti. Ob začetnem pripoznanju se ovrednotijo po nabavni vrednosti. Kasneje nastali stroški, povezani z opredmetenimi osnovnimi sredstvi, povečujejo njihove nabavne vrednosti, če povečujejo njihove prihodnje koristi v primerjavi s prvotno ocenjenimi. Popravila ali vzdrževanje opredmetenih osnovnih sredstev so namenjena obnavljanju ali ohranjanju prihodnjih gospodarskih koristi, ki se pričakujejo na podlagi prvotno ocenjene stopnje učinkovitosti sredstev. Kadar se pojavijo, se pripoznajo kot stroški oziroma poslovni odhodki.

Opredmetena osnovna sredstva se posamično enakomerno časovno amortizirajo v njihovi dobi koristnosti. Uporabljene so naslednje amortizacijske stopnje, ki so enake kot leto poprej:

Zgradbe	1,5 % - 10 %
Računalniška oprema	20 % - 50 %
Transportna oprema	10 % - 33,30 %
Proizvodna oprema	10 % - 33,30 %

Pripoznanje opredmetenih osnovnih sredstev je odpravljen ob odtujitvi, kadar se od njihove uporabe ne pričakuje več prihodnjih gospodarskih koristi. V knjigovodskih evidencah se izkazujejo posebej nabavna vrednost, posebej amortizacijski popravek vrednosti. V bilanci stanja pa zgolj knjigovodska vrednost.

## Pravica do uporabe sredstev

Družba pripozna opredmeteno osnovno sredstvo, ki predstavlja pravico do uporabe na dan začetka najema (tj. na dan, ko je sredstvo v najemu na razpolago za uporabo).

Pravica do uporabe sredstev se izmeri po nabavni vrednosti, zmanjšani za popravek vrednosti in izgubo zaradi oslabitve, s prilagoditvijo nabavne vrednosti ob vsakem ponovnem merjenju obveznosti iz najema. Nabavna vrednost pravice do uporabe sredstev zajema znesek začetnega merjenja obveznosti iz najema, začetne neposredne stroške in plačila najemnine, ki so bila izvedena na datum začetka najema ali pred njim, zmanjšana za prejete spodbude za najem.

Pravica do uporabe sredstev se amortizira enakomerno v obdobju trajanja najema ali ocenjeni dobi koristnosti sredstev in sicer v tistem obdobju, ki je krajše kot je opisano v nadaljevanju:

zemljišča in zgradbe	do 10 let
motorna vozila in druga oprema	4 do 5 let
proizvodna oprema in stroji	3 do 5 let

Če se ob zaključku najema lastništvo nad najetim sredstvom prenese na družbo ali če družba izrabljuje opcijo nakupa, se amortizacija izračuna na podlagi ocenjene dobe koristnosti sredstva.

Družba prevrednotuje pravice do uporabe sredstev tudi za morebitno oslabitev.

## Obveznost iz najema

Na dan začetka najema pripozna družba obveznost iz najema po sedanjih vrednostih vseh plačil najemnin v celotnem obdobju trajanja najema, ki na ta dan še niso plačane.

Najemnine vključujejo nespremenljive najemnine, zmanjšane za vse terjatve za spodbude za najem, sprejemljive najemnine, ki so odvisne od indeksa ali stopnje, in zneski, za katere se pričakuje, da jih bo najemnik plačal na podlagi jamstev za preostalo vrednost V najemnine je vključena tudi izpolnitvena cena možnosti nakupa, če je precej gotovo, da bo družba izrabila to možnost, in plačila kazni za odpoved najema, če trajanje najema kaže, da bo družba izrabila možnost odpovedi najema.

Spremenljive najemnine, ki niso odvisne od indeksa ali stopnje, se pripoznajo kot strošek (razen če so stroški nastali pri proizvodnji zaloga) v obdobju, v katerem se zgodi ali dogodek ali pogoj, ki sproži plačilo.

Pri izračunu sedanje vrednosti najemnin uporablja družba predpostavljeno obrestno mero za sposojanje na dan začetka najema, saj obrestne mere v najemni pogodbi ni mogoče določiti. Po datumu začetka najema se znesek obveznosti iz najema poveča za natečene obresti in zmanjša za vsa izvršena plačila najemnin. Poleg tega se knjigovodska vrednost obveznosti iz najema ponovno oceni v primeru prilagoditve ali spremembe obdobja trajanja najema, spremembe višine najemnine (npr. sprememba prihodnjih zneskov najemnine kot posledica spremembe indeksa ali stopnje za določanje višine najemnin) ali spremembe ocene opcije nakupa najetega sredstva.

Družba je obveznost iz najema pripoznala v postavki druge dolgoročne in kratkoročne finančne obveznosti.

## Kratkoročni najemi in najemi sredstev z majhno vrednostjo

Družba uporablja izjemo od pripoznanja kratkoročnega najema (tj. pri najemih, katerih obdobje najema traja 12 mesecev ali manj in ne vključujejo opcije nakupa). Obenem uporablja družba izjemo od pripoznanja sredstev z majhno vrednostjo in sicer v povezavi z najemom sredstev, za katere velja, da so majhne vrednosti. Pri kratkoročnih najemih in najemu sredstev z majhno vrednostjo pripozna družba strošek najemnine enakomerno v celotnem obdobju trajanja najema.

## Finančne naložbe

Finančne naložbe so naložbe v kapital drugih podjetij ali v finančne dolgove drugih podjetij, države, območij in občin ali drugih izdajateljev (finančne naložbe v posojila).

Finančne naložbe so razdeljene v naslednje skupine: finančna sredstva po pošteni vrednosti skozi izkaz poslovnega izida, finančne naložbe v posesti do zapadlosti, finančne naložbe v posojila in za prodajo razpoložljive finančna sredstva. Razporeditev je odvisna od namena pridobitve.

Pri pridobitvi so vse naložbe, z izjemo naložb, razporejenih v skupino po pošteni vrednosti skozi izkaz poslovnega izida, pripoznane po nabavni vrednosti vključno s stroški nakupa, ki so neposredno povezani s tem nakupom. Naložbe razporejene v skupino po pošteni vrednosti skozi izkaz poslovnega izida so pripoznane po pošteni vrednosti, pri čemer neposredni stroški nakupa niso vključeni v nabavno vrednost.

Drugih dolgoročnih finančnih naložb zaradi okrepitve se ne prevrednotuje.

Zaradi oslabitve se dolgoročne finančne naložbe prevrednotijo, če naložba izgublja vrednost in je njihova izmerjena odplačana vrednost manjša od njihove knjigovodske vrednosti. Ugotovljena razlika, predstavlja prevrednotovalni finančni odhodek v zvezi z dolgoročno finančno naložbo.

### Finančna sredstva po pošteni vrednosti skozi izkaz poslovnega izida

Finančna sredstva razporejena v skupino po pošteni vrednosti skozi izkaz poslovnega izida se merijo po pošteni vrednosti. Dobički in izgube naložb razporejenih v skupino po pošteni vrednosti skozi izkaz poslovnega izida se pripoznajo neposredno v izkazu poslovnega izida.

Poštena vrednost naložb, s katerimi se aktivno trguje na organiziranih trgih, je določena v višini objavljene ponudbene cene borzne kotacije ob zaključku trgovanja na dan bilance stanja. Za naložbe, kjer tržna cena ni objavljena na finančnih trgih, se poštena vrednost določi na podlagi podobnega inštrumenta ali pa je poštena vrednost določena kot neto sedanja vrednost bodočih denarnih tokov, ki se jih lahko pričakuje iz določene finančne naložbe.

Nabave in prodaje posameznih finančnih naložb razporejenih v skupino finančna sredstva po pošteni vrednosti skozi izkaz poslovnega izida so pripoznane na dan trgovanja; to je dan, ko se je družba zavezala, da bo posamezno sredstvo nabavila ali prodala.

### Finančne naložbe v posesti do zapadlosti

Finančne naložbe s stalnimi ali določljivimi plačili in določeno zapadlostjo, ki niso izvedeni finančni inštrumenti, so pripoznane kot finančne naložbe v posesti do zapadlosti, v primeru pozitivnega namena in zmožnosti držati naložbo do zapadlosti. Naložbe, ki jih ima družba za nedoločen čas, niso razvrščene v to skupino.

Naložbe, ki so pripoznane kot finančne naložbe v posesti do zapadlosti, se vrednotijo po metodi odplačne vrednosti z uporabo metode efektivne obrestne mere. Odplačna vrednost je izračunana z razmejitevijo premije ali diskonta ob pridobitvi skozi dobo do zapadlosti naložbe. Vsi dobički in izgube iz naložb, ki so vrednotene po odplačni vrednosti, se pripoznajo v izkazu poslovnega izida (odtujitev, oslabitev ali učinki amortiziranja diskonta/premije).

Naložbe, razporejene v skupino do zapadlosti, so pripoznane na dan poravnave.



### Finančne naložbe v posojila

Finančne naložbe v posojila so finančne naložbe z določenimi ali določljivimi plačili, s katerimi se ne trguje na organiziranem trgu. Ta skupina vključuje tako posojila, ki jih pridobi podjetje kot tudi posojila, ki izvirajo iz podjetja. Posojila se merijo po metodi odplačne vrednosti z uporabo metode efektivne obrestne mere. Finančne naložbe v posojila so pripoznane na dan poravnave.

### Za prodajo razpoložljiva finančna sredstva

Nabave in prodaje posameznih finančnih naložb razporejenih v skupino za prodajo razpoložljivih finančnih sredstev so pripoznane na dan trgovanja; to je dan, ko se je družba zavezala, da bo posamezno sredstvo nabavila ali prodala.

Za prodajo razpoložljiva finančna sredstva se ob pripoznanju razvrstijo v naslednji kategoriji:

- v posesti za namene trgovanja
- v posesti niso za namene trgovanja

Finančne naložbe, v posesti za namene trgovanja, so merjene po pošteni vrednosti preko poslovnega izida, za naložbe, ki niso v posesti za trgovanje, pa se je družba skladno s SRS 3 odločila, da jih meri po pošteni vrednosti preko kapitala (drugega vseobsegajoče donosa).

Sprememba poštene vrednosti za prodajo razpoložljivih naložb, ki jih družba nima v posesti za trgovanje, se pripozna neposredno v kapitalu kot povečanje ali zmanjšanje rezerv, nastalih zaradi vrednotenja po pošteni vrednosti; če je poštena vrednost finančnega sredstva, razpoložljivega za prodajo, manjša od njegove pripoznane vrednosti, se pripozna negativna rezerva, nastala zaradi vrednotenja po pošteni vrednosti.

Pri odpravi pripoznanja za prodajo razpoložljivih naložb, ki jih družba nima v posesti za trgovanje se razlika med knjigovodsko vrednostjo ter vsoto prejetih nadomestil in nabranih dobičkov ali izgub, pripoznanih neposredno v kapitalu, pripozna v prenesenem poslovnem izidu. Knjigovodske vrednosti vrednostnih papirjev se ob prodaji ali drugi odtujitvi razbremenjujejo po povprečnih cenah vrednostnih papirjev.

Naložbe, ki so v bilanci stanja prikazane v postavki Druge delnice in deleži predstavljajo za prodajo razpoložljive naložbe, ki jih družba nima v posesti za trgovanje.

Finančna sredstva, izmerjena po pošteni vrednosti preko poslovnega izida. Sprememba poštene vrednosti naložb, razporejenih v kategorijo Finančna sredstva, izmerjena po pošteni vrednosti preko poslovnega izida, in naložb, ki jih ima družba v posesti za trgovanje, se pripozna neposredno v poslovnem izidu.

Pri odpravi pripoznanja teh naložb se razlika med knjigovodsko vrednostjo ter vsoto prejetih nadomestil in nabranih dobičkov ali izgub, pripozna v poslovnem izidu.

### Finančne naložbe v podjetja v skupini, pridružena podjetja in skupne podvige

Finančne naložbe v podjetja v skupini, pridružena podjetja in skupni podvigi so na začetku vrednotene po nabavni vrednosti. V primeru oslabitve naložb se oslabitev pripozna v izkazu poslovnega izida.

### Oslabitev finančnih naložb

Prevrednotenje finančnih naložb zaradi slabitve družba opravi takoj, ko nastopijo utemeljeni razlogi, najkasneje pa ob koncu obračunskega obdobja. Podlaga za slabitev so objektivni dokazi zaradi dogodkov po začetnem pripoznanju, kot so podatki o poslovanju, podatki o revidirani knjigovodski

vrednosti naložbe. Šteje se, da obstajajo objektivni razlogi za opravljanje preizkusa oslavitve finančne naložbe, kadar je poštena vrednost finančnega sredstva na dan bilance stanja 20 odstotkov nižja od nabavne vrednosti finančnega sredstva. Preizkus oslavitve finančne naložbe se opravi posamično za vsako naložbo ali skupino naložb.

Izguba, ki je posledica trajne oslavitve finančnega sredstva in ne le kratkoročnega padca poštene vrednosti, se pripozna kot finančni odhodek. Znesek izgube zaradi oslavitve se izmeri kot razlika med knjigovodsko vrednostjo naložbe in sedanjo vrednostjo pričakovanih prihodnjih denarnih tokov.

Sprememba poštene vrednosti finančnih sredstev, razpoložljivih za prodajo, se pripozna neposredno v kapitalu kot presežek iz prevrednotenja.

## Zaloge

Vrednost zalog predstavljajo zaloge materiala, proizvodov in trgovskega blaga ter dani predejmi za zaloge.

Vrednotene so po nabavni vrednosti, med letom se razbremenjujejo po metodi drsečih povprečnih cen.

Vrednost zalog ni v celoti nadomestljiva v primeru če so zaloge poškodovane, če so v celoti ali delno zastarane ali če se njihova prodajna vrednost zniža pod nivo cen zalog.

Vrednost zalog tudi ni nadomestljiva, če se povečajo ocenjeni stroški dokončanja ali ocenjeni stroški v zvezi s prodajo.

Če knjigovodska vrednost zalog presega njihovo čisto iztržljivo vrednost, jo je treba znižati do čiste iztržljive vrednosti. Vrednost zalog je treba znižati po vsaki postavki ali skupini podobnih postavk zalog posebej.

Zmanjšanje vrednosti zalog obremenjuje poslovne odhodke.

## Poslovne terjatve

Poslovne terjatve se ob začetnem pripoznanju izkazujejo v zneskih, ki izhajajo iz ustreznih listin, ob predpostavki, da bodo poplačane. Poznejša povečanja oziroma zmanjšanja terjatev povečujejo oz. zmanjšujejo poslovne ali finančne prihodke oz. odhodke. S kasnejšimi povečanji oziroma zmanjšanji so mišljene predvsem spremembe vrednosti terjatev zaradi poznejših popustov, vračil prodanega blaga, priznanih reklamacij ali pozneje ugotovljenih napak.

Terjatve se po začetnem pripoznanju merijo po odplačni vrednosti. Odplačna vrednost terjatve je znesek, s katerim se terjatev izmeri ob začetnem pripoznanju, zmanjšan za odplačila in za zneske oslavitve zaradi neudenarljivosti. Poslovne terjatve, ki zapadejo v naslednjih dvanajstih mesecih, se v bilanci stanja izkazuje med kratkoročnimi poslovnimi terjatvami ter nad dvanajstimi meseci med dolgoročnimi poslovnimi terjatvami.

Če so poslovne terjatve oslABLJENE, se za razliko med knjigovodsko vrednostjo in unovčljivo vrednostjo oblikujejo popravki vrednosti terjatev v breme prevrednotovalnih odhodkov.

V družbi oblikujemo popravek vrednosti terjatev po sistemu individualne ocene poplačljivosti posamezne terjatve.

## Denarna sredstva

Denarna sredstva so gotovina v blagajni, knjižni denar na računih v bankah in denarni ustrezniki. Denarni ustrezniki so kratkoročni depoziti in vloge v bankah na odpoklic oziroma zapadlostjo največ do treh mesecev.

### **Kratkoročne aktivne časovne razmejitve**

Aktivne kratkoročne časovne razmejitve zajemajo kratkoročno odložene stroške oziroma kratkoročno odložene odhodke ter kratkoročno ne zaračunane prihodke. Izkazujejo se v zneskih, ki izhajajo iz ustreznih listin, ki dokazujejo njihov nastanek in obstoj.

### **Kapital**

Celotni kapital sestavljajo vpoklicani kapital, kapitalske rezerve, rezerve iz dobička, preneseni čisti dobiček iz prejšnjih let ali prenesena čista izguba iz prejšnjih let, presežek iz prevrednotenja in prehodno še ne razdeljeni čisti dobiček ali še ne poravnana čista izguba poslovnega leta.

Pridobljene lastne delnice ali lastni poslovni deleži se odštevajo od kapitala. V razlike, nastale ob nakupu, prodaji, izdaji ali umiku se poračunavajo s kapitalom.

Presežek iz prevrednotenja se nanaša na povečanja knjigovodske vrednosti opredmetenih osnovnih sredstev, neopredmetenih sredstev, dolgoročnih finančnih naložb in kratkoročnih finančnih naložb po modelu prevrednotenja ter je izkazan ločeno glede na nastanek ter na nerealizirane aktuarske izgube/dobičke iz naslova rezervacij za odpravnine zaposlenih.

### **Rezervacije in dolgoročne pasivne časovne razmejitve**

Rezervacije so oblikovane za sedanje obveze, ki izhajajo iz obvezujočih preteklih dogodkov in se bodo po predvidevanjih poravnale v obdobju, ki ni z gotovostjo določeno, ter katerih velikost je mogoče zanesljivo oceniti. Zneski, pripoznani kot rezervacije, so najboljša ocena izdatkov, potrebnih za poravnavo na dneva bilance stanja obstoječih obvez.

Med dolgoročnimi pasivnimi časovnimi razmejitvami se izkazujejo odloženi prihodki, ki bodo v obdobju, daljšem od leta dni, pokrili predvidene odhodke, ter vnaprej vračunani stroški oziroma odhodki, ki bodo v prihodnosti omogočili pokritje takrat nastalih stroškov oziroma odhodkov.

Rezervacije in dolgoročne pasivne časovne razmejitve na račun vnaprej vračunanih stroškov oziroma odhodkov se zmanjšujejo neposredno za stroške oziroma odhodke, za pokrivanje katerih so oblikovane.

V skladu s slovensko zakonodajo se zaposlenim zagotavljajo jubilejne nagrade in odpravnine ob upokojitvi. Po dopolnitvi delovne dobe so zaposleni pred odhodom v pokoj upravičeni do izplačila odpravnine v enkratnem znesku. Zaposleni so prav tako upravičeni do izplačila jubilejnih nagrad za vsakih dopolnjenih deset let delovne dobe pri delodajalcu.

### **Finančne obveznosti**

Finančne obveznosti so dobljena posojila na podlagi posojilnih pogodb in izdani dolžniški vrednostni papirji. Dobljena posojila vključujejo tudi dobljene vloge in dolgove do najemodajalcev v primeru finančnega najema.

Finančne obveznosti se delijo na dolgoročne, če jih je treba poravnati ali vrniti v obdobju, daljšem od leta dni, in kratkoročne.

Ob začetnem pripoznanju se ovrednotijo z zneski iz ustreznih listin o njihovem nastanku, ki dokazujejo prejem denarnih sredstev ali poplačilo druge obveznosti, nato pa se merijo po odplačni vrednosti z uporabo metode efektivne obrestne mere.

## Poslovne obveznosti

Poslovne obveznosti so dobaviteljski krediti za kupljeno blago ali kupljene storitve, obveznosti do zaposlencev za opravljeno delo, obveznosti do financerjev v zvezi z obrestmi in podobnimi postavkami, obveznosti do države iz naslova davkov, tudi obračunanega davka na dodano vrednost, ter obveznosti v zvezi z razdelitvijo poslovnega izida. Posebna vrsta poslovnih dolgov so obveznosti do kupcev za dobljene predujme pa tudi za prejete varščine.

Poslovne obveznosti se delijo na dolgoročne, če jih je treba poravnati v obdobju, daljšem od leta dni, in kratkoročne, ki so tiste, ki so že zapadle v plačilo (a še niso poravnane), in tiste, ki bodo zapadle v plačilo v letu dni.

Ob začetnem pripoznanju se ovrednotijo z zneski iz ustreznih listin o njihovem nastanku, ki dokazujejo prejem proizvodov ali storitev ali opravljeno delo oziroma obračunani strošek, odhodek ali delež v poslovnem izidu.

## Kratkoročne pasivne časovne razmejitve

Pasivne kratkoročne časovne razmejitve zajemajo kratkoročno vnaprej vračunane stroške oziroma kratkoročno vnaprej vračunane odhodke in kratkoročno odložene prihodke. Izkazujejo se v zneskih, ki izhajajo iz ustreznih listin, ki dokazujejo njihov nastanek in obstoj.

Med kratkoročnimi vračunanimi stroški družba izkazuje tudi vračunane, neizplačane dopuste, ki se obračunajo na osnovi neizkoriščenih dni dopusta in povprečne bruto plače zaposlenca, neizplačanih presežkov ur na zadnji dan v obravnavanem obdobju.

## Prihodki

Prihodki so povečanja gospodarskih koristi v obračunskem obdobju v obliki povečanj sredstev (na primer denarja ali terjatev zaradi prodaje blaga ali storitev) ali zmanjšanj dolgov (na primer zaradi opustitve njihove poravnave). Prek poslovnega izida vplivajo na velikost kapitala.

Prihodki se razčlenjujejo na poslovne prihodke, finančne prihodke in druge prihodke. Poslovni prihodki in finančni prihodki se upoštevajo (ali veljajo) kot redni prihodki.

Poslovni prihodki so prihodki od prodaje in drugi poslovni prihodki, povezani s poslovnimi učinki.

Prihodki od prodaje so tisti, ki izhajajo iz pogodb s kupci o prodaji blaga ali storitev. Prihodki od prodaje odražajo prenose (dobave) pogodbeno dogovorjenega blaga ali storitev kupcem, in sicer v višini pričakovanih nadomestil, do katerih bo organizacija upravičena v zameno za to blago ali storitve. Razčlenjujejo se na prihodke od prodaje lastnih poslovnih učinkov (proizvodov in storitev) ter prihodke od prodaje trgovskega blaga in materiala. Zneski, zbrani v korist tretjih oseb, kot so obračunani davek na dodano vrednost in druge dajatve, ki se obračunajo ob prodaji, niso sestavina prihodkov od prodaje. Podobno tudi zneski, zbrani v korist zastopanege, niso sestavina prihodkov od prodaje (prihodek od prodaje je samo tisti del nadomestila, ki pripada zastopniku za opravljeno storitev zastopanja).

Blago oziroma storitev je prenesena, ko ga/jo kupec pridobi (ali pridobiva) v obvladovanje. Kupec pridobi v obvladovanje blago ali storitev, ko pridobi pravico do odločanja o njegovi/njeni uporabi, in pravico do praktično vseh njegovih/njenih preostalih koristi. Takšno obvladovanje vključuje tudi sposobnost preprečevanja drugim, da usmerjajo uporabo blaga ali storitve in pridobijo koristi iz njegovega/njenega naslova. Koristi iz naslova blaga oziroma storitev so morebitni denarni tokovi (prejemki ali prihranki pri izdatkih), ki se lahko pridobijo neposredno ali posredno na različne načine.

Organizacija prenese obvladovanje blaga ali storitve in s tem izpolni oziroma izpolnjuje izvršitveno obvezo, in sicer v določenem trenutku ali postopoma.

Ob sklenitvi pogodbe s kupcem mora organizacija opredeliti vse v pogodbi vsebovane izvršitvene obveze. Kot samostojna (ločena) izvršitvena obveza se opredeli vsaka obveza za prenos blaga ali storitve kupcu:

- a) ki jo je po sodilih SRS v kontekstu pogodbe mogoče opredeliti ločeno od drugih pogodbenih obvez za prenos blaga ali storitev in
- b) kupec lahko pogodbeno dogovorjeno blago ali storitev uporablja samostojno ali skupaj z drugimi razpoložljivimi oziroma enostavno dostopnimi viri (sredstvi). Dejstvo, da organizacija redno prodaja blago ali storitev ločeno, bi na primer kazalo, da lahko kupec uporablja blago ali storitev samostojno ali v povezavi z drugimi enostavno dostopnimi viri.

Prihodki od prodaje se pripoznajo v znesku, ki odraža transakcijsko ceno, ki se razporedi na samostojno izvršitveno obvezo. Transakcijska cena je znesek nadomestila, do katerega organizacija pričakuje, da bo upravičena v zameno za prenos blaga ali storitev na kupca, razen zneskov, ki se zbirajo v imenu tretjih oseb.

Poslovodstvo družbe je preverilo vpliv spremembe računovodskega standarda na pripoznavanja prihodkov in ugotovilo, da zaradi spremembe standardov niso potrebne prilagoditve računovodskih izkazov.

***Prihodki od najemnin so pripoznani enakomerno skozi čas trajanja posamezne najemne pogodbe.***

Med druge poslovne prihodke uvrščamo prevrednotovalne poslovne prihodke, ki so nastali ob odtujitvi opredmetenih osnovnih sredstev, neopredmetenih dolgoročnih sredstev in naložbenih nepremičnin kot presežki nji-

hove prodajne vrednosti nad knjigovodsko vrednostjo ter prevrednotovalne prihodke v zvezi z oslabljenimi terjatvami, kadar so le te plačane in z odpisom poslovnih dolgov. Med druge poslovne prihodke uvrščamo tudi prihodke od odprave rezervacij.

***Finančni prihodki*** so nastali v zvezi z finančnimi naložbami ter v zvezi s terjatvami. Pripoznani se ob obračunu ne glede na prejemke, če ne obstaja utemeljen dvom glede njihove velikosti, zapadlosti v plačilo in plačljivosti. Sestavljajo jih obračunane obresti in deleži v dobičku drugih pa tudi prevrednotovalni finančni prihodki. Razčlenjujejo se na finančne prihodke, ki niso odvisni od poslovnega izida drugih (na primer prejete obresti), in finančne prihodke, ki so odvisni od poslovnega izida drugih (na primer prejete dividende).

Obresti so obračunane v sorazmerju s pretečenim obdobjem ter glede na neodplačni del glavnice in veljavno obrestno mero.

Finančni prihodki iz deležev v dobičku se pripoznajo, ko družba pridobi pravico do izplačila.

***Drugi prihodki*** so neobičajne postavke in ostali prihodki ter so izkazani v dejansko nastalih zneskih.

### **Stroški materiala in storitev**

Stroški materiala in storitev so cenovno izraženi potroški neposrednega materiala in storitev ter tistega dela materiala in storitev, na katerega se nanašajo posredni proizvodjalni stroški ter posredni stroški nabavljanja, prodajanja in splošnih služb. Razvrščeni so po izvornih vrstah.

Stroški materiala in storitev, ki se pred uporabo ne zadržujejo v zalogah, se praviloma izkazujejo v dejanskih zneskih ob nabavi takšnega materiala in storitev. Stroški materiala gredo neposredno v stroške.

## **Stroški dela in stroški povračil zaposlenim**

Stroški dela in stroški povračil zaposlencem so vse oblike poplačil, ki jih zaposleni dobijo v zameno za njihovo službovanje in se jih obravnava kot stroške dela ali kot deleže v razširjenem dobičku pred predstavitvijo dobička v izkazu poslovnega izida. Z zasluži so lahko povezane tudi dajatve, ki povečujejo stroške dela ali deleže zaposlenih v razširjenem dobičku.

Na bilančni presečni dan se vračuna stroške neizkoriščenih dopustov. Pričakovani stroški nabiranja plačanih odsotnosti se merijo kot dodatni znesek, za katerega se pričakuje, da se ga bo plačalo zaradi neizrabljene pravice, ki se je nabrala do datuma bilance stanja.

Stroški dela se obračunavajo skladno z zakonom, s kolektivno pogodbo, splošnim aktom podjetja in pogodbo o zaposlitvi.

## **Davek od dobička**

Obveznost oziroma terjatev za tekoče davke za sedanje in pretekla obdobja je izmerjen v znesku, ki ga družba pričakuje da ga bo plačala oziroma dobila povrnjenega od davčne uprave. Obveznosti ali terjatve za tekoče davke se izmerijo na podlagi davčnih stopenj (in davčnih predpisov), veljavnih na dan bilance stanja.

Davek od dobička je obračunan po stopnji 19 % od davčne osnove.

## **Odloženi davki**

Odložene terjatve in obveznosti za davek iz dobička se obračunavajo po metodi obveznosti v bilanci stanja. Pripoznavajo se samo odložene terjatve in obveznosti, ki izhajajo iz začasnih razlik. Odložena terjatev za davek se pripozna tudi za neizkoriščene davčne izgube in neizkoriščene davčne

dobropise, ki se prenašajo v naslednje obdobje, če je verjetno, da bo v prihodnje na razpolago obdavčljivi dobiček, v breme katerega bo mogoče uporabiti neizkoriščene davčne izgube in neizkoriščene davčne dobropise.

Terjatve za odložene davke se pregledujejo na dan bilance stanja in se oslabijo za tisti del terjatev, za katerega ni več mogoče pričakovati, da bo v prihodnosti obstajal ustrezen obdavčljivi dobiček, v breme katerega bo mogoče uporabiti neizkoriščene davčne izgube.

Obveznosti ali terjatve za odložene davke se izmerijo na podlagi davčnih stopenj za katere se pričakuje, da bodo uporabljene ko bo sredstvo realizirano ali obveznost plačana. Pri tem se upoštevajo davčne stopnje (in davčni predpisi), veljavni na dan bilance stanja.

Odloženi davek se pripozna neposredno v breme ali dobro kapitala, če se davek nanaša na postavke, pripoznane neposredno v breme ali dobro kapitala.

## **Izkaz denarnih tokov**

Izkaz denarnih tokov je temeljni računovodski izkaz, v katerem so resnično in pošteno prikazane spremembe stanja denarnih sredstev za prikazano obračunsko obdobje. Izkaz denarnih tokov je sestavljen po posredni metodi po različici II. v skladu s SRS 22. V tem izkazu so izkazani denarni tokovi v obdobju, nastali pri poslovanju, investiranju in financiranju. Denarni tokovi so v izkazu denarnih tokov predstavljeni v nepobotanih zneskih. Podatki iz izkaza denarnih tokov izvirajo iz bilance stanja in izkaza poslovnega izida z upoštevanjem ustreznih prilagoditev za denarne tokove.

**2.6.4. Čisti prihodki od prodaje**

Čisti prihodki od prodaje	v EUR	
	2019	2018
1. Prihodki od prodaje proizvodov	119.351.131	145.779.519
2. Prihodki od prodaje storitev	7.469.088	6.363.967
3. Prihodki od prodaje trgovskega blaga	380.604	447.065
4. Prihodki od najemnin	289.724	239.602
<b>Skupaj čisti prihodki od prodaje</b>	<b>127.490.547</b>	<b>152.830.153</b>

Poslovni prihodki so se v največji meri znižali zaradi nižjih prodajnih cen in prodajnih količin.

**2.6.5. Drugi poslovni prihodki s prevrednotovalnimi poslovnimi prihodki**

Drugi poslovni prihodki	v EUR	
	2019	2018
1. Usredstveni lastni proizvodi in storitve	944	246
2. Prihodki od subvencij, dotacij, odškodnin	141.664	130.882
3. Prihodki od izterjanih odpisanih terjatev	106.406	563
4. Prevrednotovalni poslovni prihodki	205.244	292.651
5. Drugi poslovni prihodki	150.511	179.490
<b>Skupaj drugi poslovni prihodki</b>	<b>604.770</b>	<b>603.832</b>

Prevrednotovalni poslovni prihodki so nastali pri iztržku prodaje osnovnih sredstev in naknadnih popustih dobaviteljev. Med drugimi večjimi poslovnimi prihodki so še prihodki od trošarin za leto 2019 v znesku 150.511 EUR (leto 2018 163.204 EUR) in prihodki od prejetih odškodnin za leto 2019 141.664 EUR (leto 2018 130.882 EUR).

**2.6.6. Stroški blaga, materiala in storitev**

Stroški blaga, materiala in storitev	v EUR	
	2019	2018
1. Nabavna vrednost prodanega blaga in materiala	-95.259.911	-118.573.371
2. Stroški materiala	-3.160.579	-3.221.780
3. Stroški storitev	-14.321.519	-15.797.107
<b>Skupaj stroški blaga, materiala in storitev</b>	<b>-112.742.009</b>	<b>-137.592.259</b>
1. Stroški revidiranja letnega poročila	15.000	14.200
2. Prejemki članov nadzornega sveta	0	0

Družba je zavezana k revidiranju. Pogodbena vrednost stroška za revizijo 2019 je 15.000 EUR, ki obsega revizijo družbe, revizijo poročevalskega paketa matične družbe na dan 31. 12. 2019 in pregled poročila o odnosih do povezanih družb v skladu s 546. členom ZGD-1.



**2.6.7. Stroški dela**

Stroški dela	v EUR	
	2019	2018
1. Stroški plač	-5.850.113	-5.839.454
2. Stroški socialnih zavarovanj	-470.054	-476.473
3. Stroški pokojninskih zavarovanj	-517.735	-516.792
4. Drugi stroški dela	-1.135.010	-1.295.047
<b>Skupaj stroški dela</b>	<b>-7.972.912</b>	<b>-8.127.765</b>
<b>Od tega:</b>		
1. Prejemki vodstva	464.833	483.023

Število zaposlenih po dopoljeni delovni dobi v podjetju	2019	2018
od 0 do 10 let	156	148
od 10 do 20 let	122	122
od 20 do 30 let	26	30
nad 30 let	17	14
<b>Skupaj število zaposlenih na zadnji dan leta</b>	<b>321</b>	<b>314</b>
<b>Povprečno število zaposlenih na podlagi delovnih ur v obračunskem obdobju</b>	<b>309,66</b>	<b>311,14</b>

V letu 2019 smo imeli poleg zaposlenih tudi najete delavce. Na zadnji dan v letu je bilo 41 najetih delavcev (leto 2018 30 najetih delavcev). Strošek dela najetih delavcev je bil v letu 2019 669.168 EUR (leto 2018 522.428 EUR).

Vsi prejemki uprave so fiksni, potrjeni s strani lastnika družbe. Vodstvo ne dobiva zavarovalnih premij, provizij ali drugih dodatnih izplačil.

Število zaposlenih na zadnji dan v letu je 321 in se je v primerjavi z letom 2018, ko je bilo zaposlenih 314 povečalo za 2,23 %.

**2.6.8. Odpisi vrednosti**

Odpisi vrednosti	v EUR	
	2019	2018
1. Amortizacija dolgoročnih neopredmetenih sredstev	-40.654	-40.326
2. Amortizacija zgradbe	-949.503	-946.334
3. Amortizacija opreme, nadomestnih delov in drobnega inventarja	-1.875.397	-1.645.127
4. Amortizacija pravice do uporabe najetih sredstev	-261.447	0
5. Prevrednotovalni poslovni odhodki pri osnovnih sredstvih	-1.884	-41.191
6. Prevrednotovalni poslovni odhodki pri zalogah in terjatvah	-178.914	-265.267
<b>Skupaj odpisi vrednosti</b>	<b>-3.307.800</b>	<b>-2.938.246</b>

**2.6.9. Drugi poslovni odhodki**

Drugi poslovni odhodki	v EUR	
	2019	2018
1. Namembnost za stavbna zemljišča	-245.208	-269.520
2. Razni drugi stroški	-1.336.985	-2.367.364
3. Ostalo	-73.801	-70.722
<b>Skupaj drugi poslovni odhodki</b>	<b>-1.655.994</b>	<b>-2.707.607</b>

V letu 2019 se je glede na novosti v SRS 1 prvič obračunavalo amortizacijo najetih sredstev, ki je znašala 261.447 EUR. Preračunano se je strošek najemnin za najeta sredstva 2019 primerjano z letom 2018 zmanjšal za 269.783 EUR. V letu 2019 je odpis zapadlih terjatev znašal 178.914 EUR.

Največji strošek so nadomestila za uničenje prevzetih nevarnih in nenevarnih odpadkov od naročnikov, ki jih beležimo pod različnimi drugimi stroški. Nastanejo lahko ločeno in sicer direktno od naročnikov storitev ali pri procesu sortiranja. V letu 2019 smo strošek začeli spremljati ločeno. Za primerjavo z letom 2018 je v letu 2019 ločeno spremljano za 805.739 eur, kar skupaj z različnimi drugimi stroški predstavlja znižanje stroška za 10 %.

**2.6.10. Stroški po funkcionalnih skupinah**

Stroški po funkcionalnih skupinah	v EUR	
	2019	2018
1. Nabavna vrednost prodanega trgovskega blaga	-293.461	-330.382
2. Stroški prodajanja	-123.822.821	-149.111.475
3. Stroški splošnih dejavnosti	-1.562.433	-1.924.019
<b>Skupaj stroški po funkcionalnih skupinah</b>	<b>-125.678.714</b>	<b>-151.365.876</b>

**2.6.11. Finančni prihodki**

Stroški po funkcionalnih skupinah	v EUR	
	2019	2018
1. Prihodki od prejetih dividend in deležev v dobičku	507.927	520.149
2. Prihodki od drugih finančnih instrumentov v skupini	184.108	274.141
3. Obrestni prihodki	181.502	183.271
4. Drugi finančni prihodki	23	13.315
<b>Skupaj finančni prihodki</b>	<b>873.559</b>	<b>990.876</b>

Večji izstopajoči finančni prihodki v letu 2019 so nastali s pridobitvijo dividend v višini 507.927 EUR (leto 2018 520.149 EUR). Ostali večji finančni prihodki v letu 2019 so nastali pri poslovanju z izvedenimi finančnimi instrumenti v višini 184.108 EUR (leto 2018 274.141 EUR), ki jih uporabljamo za zavarovanje pri nihanju cen na svetovnem tržišču in prihodki od obračunanih obresti za dana posojila povezanim osebam v znesku 131.355 EUR (leto 2018 135.994 EUR). Drugi večji finančni prihodki so od obračunanih zamud pri plačilih kupcev 50.137 EUR (leto 2018 46.677 EUR).

**2.6.12. Finančni odhodki**

Finančni odhodki	v EUR	
	2019	2018
1. Obrestni odhodki	-206.216	-234.798
2. Prevrednotovalni finančni odhodki - slabitve naložb	-721.000	0
3. Prevrednotovalni finančni odhodki - tečajne razlike	-418	-11.170
4. Odhodki od drugih finančnih instrumentov v skupini	-314.778	-270.065
5. Drugi finančni odhodki	-40.643	-2.369
<b>Skupaj finančni odhodki</b>	<b>-1.283.055</b>	<b>-518.402</b>

Vodstvo je na podlagi presoje in dostopnih informacij v letu 2019 ocenilo poštene vrednosti finančnih naložb ter se odločilo, da se finančne naložbe slabijo v višini 721.000 EUR.

Finančni odhodki iz posojil prejetih od bank v letu 2019 znašajo 147.027 EUR (letu 2018 191.513 EUR). Obresti iz najetih leasingov v letu 2019 znašajo 39.323 EUR (letu 2018 32.550 EUR). Obresti iz pravic do uporabe najetih sredstev v letu 2019 prvič v znesku 12.897 EUR.

Med finančnimi odhodki v letu 2019 beležimo odhodke izvedenih finančnih instrumentov v višini 314.778 EUR (letu 2018 270.065 EUR), ki jih uporabljamo za zavarovanje pri nihanju cen na svetovnem tržišču. Transakcij z izvedenimi finančnimi instrumenti se poslužujemo zgolj zaradi varovanja cenovnih in valutnih tveganj in ne iz špekulativnega namena.

**2.6.13. Davek od dobička**

Davek od dobička	v EUR	
	2019	2018
1. Poslovni izid pred davki	1.948.815	2.507.716
2. Popravek prihodkov na raven davčno priznanih	-616.151	-522.421
3. Popravek odhodkov na raven davčno priznanih	928.896	491.682
4. Uporaba davčnih olajšav	-2.266.697	-1.503.177
5. Drugo	5.137	6.518
<b>Skupaj davčna osnova</b>	<b>0</b>	<b>980.318</b>
<b>Obračunan davek od dobička (19 %)</b>	<b>0</b>	<b>-186.260</b>
<b>Efektivna davčna stopnja</b>	<b>0 %</b>	<b>7 %</b>

**Trudimo se postavljati mostove ne zidove.**



**2.6.14. Odloženi davki**

Odloženi davki	Bilanca stanja		Izkaz poslovnega izida		v EUR
	2019	2018	2019	2018	
<b>Odložene terjatve za davek</b>					
1. Popravki vrednosti finančnih naložb	189.284	52.294	136.990		0
2. Rezervacije	68.659	63.363	5.296		14.139
<b>Skupaj odložene terjatve za davek</b>	<b>257.943</b>	<b>115.657</b>	<b>142.286</b>		<b>14.139</b>
<b>Odložene obveznosti za davek</b>					
1. Prevrednotenje osnovnih sredstev	0	0	0		0
2. Prevrednotenje finančnih naložb	0	0	0		0
<b>Skupaj odložene obveznosti za davek</b>	<b>0</b>	<b>0</b>	<b>0</b>		<b>0</b>
<b>Gibanje odloženih davkov pripoznanih v kapitalu</b>			<b>2019</b>	<b>2018</b>	
1. Začetno stanje			115.657	101.519	
2. Spremembe terjatev za odložene davke pripoznane v kapitalu			142.286	14.139	
3. Spremembe obveznosti za odložene davke pripoznane v kapitalu			0	0	
<b>Skupaj stanje odloženih davkov pripoznanih v kapitalu</b>			<b>257.943</b>	<b>115.657</b>	

**2.6.15. Neopredmetena sredstva**

Neopredmetena sredstva in dolgoročne aktivne časovne razmejitve								v EUR
2019	Dolgoročne premoženjske pravice	Dobro ime	Dolgoročno odloženi stroški razvijanja	Druge dolgoročne aktivne časovne razmejitve	Pridobitve v teku	Predujmi	Skupaj	
<b>Nabavna vrednost</b>								
1. Začetno stanje	605.937			62.684			668.621	
2. Pridobitve	1.851						1.851	
<b>Končno stanje</b>	<b>607.787</b>	<b>0</b>	<b>0</b>	<b>62.684</b>	<b>0</b>	<b>0</b>	<b>670.471</b>	
<b>Popravek vrednosti</b>								
1. Začetno stanje	469.405			58.619			528.024	
2. Amortizacija	39.517			1.587			41.104	
<b>Končno stanje</b>	<b>508.922</b>	<b>0</b>	<b>0</b>	<b>60.206</b>	<b>0</b>	<b>0</b>	<b>569.128</b>	
<b>Neodpisana vrednost</b>								
1. Začetno stanje	136.532			4.065			140.597	
<b>2. Končno stanje</b>	<b>98.865</b>	<b>0</b>	<b>0</b>	<b>2.479</b>	<b>0</b>	<b>0</b>	<b>101.343</b>	

Neopredmetena sredstva in dolgoročne aktivne časovne razmejitev								v EUR
2018	Dolgoročne premoženjske pravice	Dobro ime	Dolgoročno odloženi stroški razvijanja	Druge dolgoročne aktivne časovne razmejitev	Pridobitve v teku	Predujmi	Skupaj	
<b>Nabavna vrednost</b>								
1. Začetno stanje	561.838			62.684			624.523	
1. Pridobitve	44.098						44.098	
<b>Končno stanje</b>	<b>605.937</b>	<b>0</b>	<b>0</b>	<b>62.684</b>	<b>0</b>	<b>0</b>	<b>668.621</b>	
<b>Popravek vrednosti</b>								
1. Začetno stanje	430.642			56.606			487.248	
1. Amortizacija	38.763			2.013			40.776	
<b>Končno stanje</b>	<b>469.405</b>	<b>0</b>	<b>0</b>	<b>58.619</b>	<b>0</b>	<b>0</b>	<b>528.024</b>	
<b>Neodpisana vrednost</b>								
1. Začetno stanje	131.196			6.078			137.275	
<b>2. Končno stanje</b>	<b>136.532</b>	<b>0</b>	<b>0</b>	<b>4.065</b>	<b>0</b>	<b>0</b>	<b>140.597</b>	

Neopredmetena sredstva nimajo omejene lastninske pravice oziroma niso zastavljena kot jamstvo za obveznosti. Z državno podporo niso bila pridobljena nobena neopredmetena sredstva.

Za plačilo neopredmetenih sredstev ne obstajajo nobene finančne obveznosti.



**2.6.16. Opredmetena osnovna sredstva**

Opredmetena osnovna sredstva								v EUR
2019	Zemljišča	Zgradbe	Proizvajalna oprema	Druga oprema	OS v gradnji ali izdelavi	Predujmi za OS	Skupaj	
<b>Nabavna vrednost</b>								
1. Začetno stanje	9.167.937	32.167.218	42.164.211	2.051.404	139.250	283.000	85.973.021	
2. Pridobitve	34.414	411.799	2.997.886	107.260	4.850.074	-106.833	8.294.600	
3. Odtujitve	-89.035	-75.843	-736.717	-38.322			-939.917	
4. Drugo							0	
<b>Končno stanje</b>	<b>9.113.316</b>	<b>32.503.174</b>	<b>44.425.380</b>	<b>2.120.342</b>	<b>4.989.324</b>	<b>176.167</b>	<b>93.327.704</b>	
<b>Popravek vrednosti</b>								
1. Začetno stanje		16.110.675	33.095.422	1.711.523			50.917.620	
2. Amortizacija		949.503	1.773.970	100.978			2.824.451	
3. Odtujitve		-70.830	-736.562	-38.238			-845.631	
<b>Končno stanje</b>	<b>0</b>	<b>16.989.348</b>	<b>34.132.829</b>	<b>1.774.263</b>	<b>0</b>	<b>0</b>	<b>52.896.441</b>	
<b>Neodpisana vrednost</b>								
1. Začetno stanje	9.167.937	16.056.543	9.068.789	339.881	139.250	283.000	35.055.400	
<b>2. Končno stanje</b>	<b>9.113.316</b>	<b>15.513.826</b>	<b>10.292.551</b>	<b>346.080</b>	<b>4.989.324</b>	<b>176.167</b>	<b>40.431.264</b>	

Opredmetena osnovna sredstva							v EUR	
2018	Zemljišča	Zgradbe	Proizvajalna oprema	Druga oprema	OS v gradnji ali izdelavi	Predujmi za OS	Skupaj	
<b>Nabavna vrednost</b>								
1. Začetno stanje	9.167.937	31.888.559	40.693.628	1.847.390	143.387	256.432	83.997.332	
2. Pridobitve		280.159	3.038.841	260.778		26.568	3.606.346	
3. Odtujitve		-1.500	-1.568.258	-56.763			-1.626.521	
4. Drugo					-4.137		-4.137	
<b>Končno stanje</b>	<b>9.167.937</b>	<b>32.167.218</b>	<b>42.164.211</b>	<b>2.051.404</b>	<b>139.250</b>	<b>283.000</b>	<b>85.973.021</b>	
<b>Popravek vrednosti</b>								
1. Začetno stanje		15.164.450	33.079.253	1.659.736			49.903.439	
2. Amortizacija		946.334	1.558.859	85.819			2.591.012	
3. Odtujitve		-109	-1.542.690	-34.031			-1.576.830	
<b>Končno stanje</b>	<b>0</b>	<b>16.110.675</b>	<b>33.095.422</b>	<b>1.711.523</b>	<b>0</b>	<b>0</b>	<b>50.917.620</b>	
<b>Neodpisana vrednost</b>								
1. Začetno stanje	9.167.937	16.724.109	7.614.375	187.654	143.387	256.432	34.093.893	
<b>2. Končno stanje</b>	<b>9.167.937</b>	<b>16.056.543</b>	<b>9.068.789</b>	<b>339.881</b>	<b>139.250</b>	<b>283.000</b>	<b>35.055.400</b>	

Podjetja Dinos d.o.o. je dve največji dolgoročno najeti posojili z delno zastavljenimi nepremičninami.

V letu 2019 je novo namensko najeto dolgoročno posojilo zavarovano s premičninami.

Slabitev na dan 31. 12. 2019 ni bila opravljena, ravno tako nismo slabili opredmetenih in neopredmetenih osnovnih sredstev v letu 2019.

Družba ima osnovna sredstva zavarovana pri zavarovalnici.

**2.6.17. Pravica do uporabe najetih sredstev**

Za potrebe svojega poslovanja ima družba v najemu različne nepremičnine in opremo. Trajanje najema nepremičnin je običajno do 10 let, opreme pa 4 do 5 let. Plačilo obveznosti najemnika iz najema sredstev je zavarovano z lastništvom najemodajalca nad temi sredstvi. Poleg tega, da je na splošno pravica družbe do prenosa in podnajema sredstev v najemu omejena. V povezavi s številnimi najemnimi pogodbami ima družba opcijo podaljšanja ali odpovedi najema ter pravico do plačila variabilnega dela najemnine.

Družba je za najem nekatere proizvodjalne opreme sklenila najemne pogodbe, katerih trajanje najema je eno leto ali manj, v najemu pa ima tudi opremo z nizko vrednostjo. Za pripoznanje obveznosti iz kratkoročnih najemov in najemov sredstev z nizko vrednostjo uporablja družba izjemo, ki jo omogoča standard.

Pravica do uporabe sredstev					v EUR
	2019	Pravica do uporabe zemljišč	Pravica do uporabe zgradb	Pravica do uporabe opreme	Skupaj
<b>Nabavna vrednost</b>					
1. Stanje 31. decembra 2018		0	0	0	0
2. Pripoznanje ob prvi uporabi na dan 1. 1. 2019		209.283	0	441.050	650.333
<b>Začetno stanje na 01. januar 2019</b>		<b>209.283</b>	<b>0</b>	<b>441.050</b>	<b>650.333</b>
1. Povečanja - novi najemi ali spremenjeni pogoji		0	0	0	0
2. Zmanjšanja - prekinjeni najemi ali spremenjeni pogoji		0	0	0	0
<b>Končno stanje</b>		<b>209.283</b>	<b>0</b>	<b>441.050</b>	<b>650.333</b>
<b>Popravek vrednosti</b>					
1. Začetno stanje 01. januar 2019		0	0	0	0
2. Amortizacija		78.184	0	183.338	261.522
<b>Končno stanje</b>		<b>78.184</b>	<b>0</b>	<b>183.338</b>	<b>261.522</b>
Neodpisana vrednost		131.099	0	257.712	388.812
Začetno stanje na 01. januarja 2019		209.283	0	441.050	650.333
<b>Končno stanje na 31. december 2019</b>		<b>131.099</b>	<b>0</b>	<b>257.712</b>	<b>388.812</b>

**Gibanje knjigovodske vrednosti obveznosti iz najema, ki so pripoznane v postavki druge kratkoročne in dolgoročne finančne obveznosti v obračunskem obdobju**

Pravica do uporabe najetih sredstev družbe Dinos d.o.o.		v EUR
<b>SREDSTVA</b>		
<b>Na dan 31. 12. 2018</b>		
Pripoznanje ob prvi uporabi na dan 1. 1. 2019		663.230
Povečanja - novi najemi ali spremenjeni pogoji		0
Zmanjšanja - prekinjeni najemi ali spremenjeni pogoji		0
Obresti		12.897
Plačilo najemnin		-256.759
<b>Na dan 31. 12. 2019</b>		<b>393.574</b>
<b>KAPITAL IN OBVEZNOSTI</b>		
<b>Dolgoročne obveznosti</b>		
Obveznosti iz najema pravic do uporabe sredstev		181.479
<b>Kratkoročne obveznosti</b>		
Obveznosti iz najema pravic do uporabe sredstev		212.095
<b>Skupaj obveznosti na 31. 12. 2019</b>		<b>393.574</b>

**Zneski pripoznani v poslovnem izidu vezani na najem:**

	2019	v EUR 2018
Amortizacija pravic do uporabe	-261.447	0
Stroški obresti na obveznosti iz najema	-12.868	0
stroški povezani s kratkoročnimi najemi in najemi sredstev majhne vrednosti	-44.054	0
Stroški najema pred uporabo prenovljenega SRS 1	0	269.783
<b>Poslovni izid iz poslovanja</b>	<b>-318.369</b>	<b>-269.783</b>

**2.6.18. Finančne naložbe**

Finančne naložbe				v EUR
		31.12.2019	31.12.2019	31.12.2019
Delnice in deleži v družbah v skupini	Delež	Vrednost naložbe	Vrednost kapitala v družbi	Čisti poslovni izid
<b>Dolgoročne naložbe</b>				
1. Naložba v DINEKO D.O.O.	100,00 %	7.500	5.468	-255
2. Naložba v EKODIN D.O.O.	100,00 %	7.500	4.348	-2.987
<b>Skupaj dolgoročne naložbe</b>		<b>15.000</b>	<b>9.816</b>	<b>-3.242</b>

Finančne naložbe na razpolago za prodajo		31.12.2019	31.12.2018
<b>Dolgoročne naložbe</b>			
1. Delnice in deleži za prodajo		2.903.854	3.500.063
<b>Skupaj dolgoročne naložbe</b>		<b>2.903.854</b>	<b>3.500.063</b>
<b>Skupaj kratkoročne naložbe</b>		<b>0</b>	<b>0</b>
<b>Skupaj finančne naložbe na razpolago za prodajo</b>		<b>2.903.854</b>	<b>3.500.063</b>

Delnice in deleži	Delež	Vrednost naložbe na dan 31.12.2019	število delnic	Vrednost naložbe na dan 31.12.2018
<b>Dolgoročne naložbe v druga podjetja</b>				
1. UNIOR D.D.	0,88 %	486.502	24.885	486.502
2. ŠTORE STEEL D.O.O.	15,11 %	2.292.561	0	2.292.561
3. LIVAR D.D.	3,30 %	0	200.000	721.000
4. LITOSTROJ JEKLO D.O.O.	0,60 %	0	0	0
5. VALJI D.O.O.	1,57 %	124.791	0	0
<b>Skupaj dolgoročne naložbe</b>		<b>2.903.854</b>		<b>3.500.063</b>

Finančne naložbe				v EUR
		31.12.2018	31.12.2018	31.12.2018
Delnice in deleži v družbah v skupini	Delež	Vrednost naložbe	Vrednost kapitala v družbi	Čisti poslovni izid
<b>Dolgoročne naložbe</b>				
1. Naložba v DINEKO D.O.O.	100,00 %	7.500	5.723	-255
2. Naložba v EKODIN D.O.O.	100,00 %	7.500	7.335	-177
<b>Skupaj dolgoročne naložbe</b>		<b>15.000</b>	<b>13.058</b>	<b>-432</b>

Finančne naložbe na razpolago za prodajo		31.12.2018	31.12.2017
<b>Dolgoročne naložbe</b>			
1. Delnice in deleži za prodajo		3.500.063	3.500.063
<b>Skupaj dolgoročne naložbe</b>		<b>3.500.063</b>	<b>3.500.063</b>
<b>Skupaj kratkoročne naložbe</b>		<b>0</b>	<b>0</b>
<b>Skupaj finančne naložbe na razpolago za prodajo</b>		<b>3.500.063</b>	<b>3.500.063</b>

Delnice in deleži	Delež	Vrednost naložbe na dan 31.12.2018	število delnic	Vrednost naložbe na dan 31.12.2017
<b>Dolgoročne naložbe v druga podjetja</b>				
1. UNIOR D.D.	0,88 %	486.502	24.885	486.502
2. ŠTORE STEEL D.O.O.	15,11 %	2.292.561	0	2.292.561
3. LIVAR D.D.	3,30 %	721.000	200.000	721.000
4. LITOSTROJ JEKLO D.O.O.	0,60 %	0	0	0
<b>Skupaj dolgoročne naložbe</b>		<b>3.500.063</b>		<b>3.500.063</b>

Poslovodstvo družbe je na dan 31. 12. 2019 opravilo interno oceno poštene vrednosti naložb na podlagi pridobljenih finančnih podatkov s strani podjetij v katerih imamo naložbe ter z drugimi razpoložljivimi informacijami. Na dan 31. 12. 2019 se je izvedla slabitev naložb v družbo Livar d.d. v višini 721.000

EUR. V letu 2019 so se finančne naložbe povečale zaradi novih finančnih naložb za 124.791 EUR. Finančne naložbe so klasificirane kot na razpolago za prodajo. Finančne naložbe v družbe v skupini v letu 2019 Družba ni slabila.

**2.6.19. Kratkoročne finančne naložbe**

Dana posojila	v EUR			
Dana posojila družbam v skupini	Obrestna mera	Zapadlost	31.12.2019	31.12.2018
<b>Kratkoročne posojila</b>				
1. Posojilo Ekodin - 35.000,00	1,809 %	26.02.2020	35.640	35.536
2. Posojilo Scholz International Holding	5,250 %	30.11.2019	0	2.720.304
<b>Skupaj kratkoročna posojila</b>			<b>35.640</b>	<b>2.755.840</b>
<b>Skupaj posojila družbam v skupini</b>			<b>35.640</b>	<b>2.755.840</b>

**2.6.20. Zaloge**

Zaloge	v EUR	
	31.12.2019	31.12.2018
<b>Zaloge</b>		
1. Material	6.903.585	6.955.198
2. Proizvodi in trgovsko blago	5.614	4.640
3. Predujmi za zaloge	259.254	147.703
<b>Skupaj zaloge</b>	<b>7.168.452</b>	<b>7.107.540</b>
	<b>2019</b>	<b>2018</b>
<b>Spremembe zalog zaradi:</b>		
- inventurni presežki	710.517	1.047.241
- inventurni primanjkljaji	69.432	41.391

V letu 2019 je bilo dolgoročno posojilo do Scholz International Holding, v katerega 100 % lasti je Družba, skupaj z natečenimi obrestmi, v celoti poplačano. V letu 2019 se je dano kratkoročno posojilo do odvisne družbe Ekodin d.o.o. podaljšalo za eno leto, glavnica se je povečala za natečene obresti.

Vrednost zalog predstavljajo zaloge materiala, proizvodov in trgovskega blaga ter dani predujmi za zaloge.

Knjigovodska vrednost zalog na dan 31. 12. 2019 ni večja od njihove čiste iztržljive vrednosti, koeficient obrata zalog je znašal 14.

Na vseh lokacijah podjetja Dinos d.o.o. se je v letu 2019 opravila redna inventura, med letom pa se mesečno izvajajo tudi kontrolna tehtanja. Inventurne razlike izhajajo iz vremenskih vplivov ter delovnega procesa. V letu 2019 je bilo v popisu ugotovljeno za 710.517 EUR inventurnega presežka (leto 2018 1.047.241 EUR) in za 69.432 EUR inventurnega primanjkljaja (leto 2018 41.391 EUR).

**2.6.21. Poslovne terjatve**

Poslovne terjatve	v EUR	
	31.12.2019	31.12.2018
Poslovne terjatve		
Dolgoročne poslovne terjatve		
1. Dolgoročne poslovne terjatve do drugih	0	0
Skupaj dolgoročne poslovne terjatve	0	0
Kratkoročne poslovne terjatve		
1. Kratkoročne poslovne terjatve do družb v skupini	101.315	124.280
2. Kratkoročne poslovne terjatve do pridruženih družb	0	0
3. Kratkoročne poslovne terjatve do kupcev	19.461.289	23.270.067
4. Terjatve za obresti	36.018	39.593
5. Terjatve za dividende in deleže v dobičku	0	0
6. Terjatve do državnih in drugih institucij	1.252.761	1.624.305
7. Drugi dani predujmi in varščine	6.235	39.135
8. Druge kratkoročne terjatve	0	30
Skupaj kratkoročne poslovne terjatve	20.857.618	25.097.410
<b>Skupaj poslovne terjatve</b>	<b>20.857.618</b>	<b>25.097.410</b>

	31.12.2019	31.12.2018
Terjatve do kupcev po zapadlosti		
- nezapadlo	77,24 %	80,98 %
- zapadlo do 30 dni	20,60 %	17,85 %
- zapadlo do 60 dni	1,97 %	0,20 %
- zapadlo do 90 dni	0,17 %	0,06 %
- zapadlo do 120 dni	0,04 %	0,11 %
- zapadlo nad 120 dni	-0,02 %	0,80 %
Skupaj	100,00 %	100,00 %


	31.12.2019	31.12.2018
Zavarovanost terjatev do kupcev		
1. Zavarovane terjatve do kupcev	83,81 %	84,46 %
2. Nezavarovane terjatve do kupcev	16,19 %	15,54 %
Skupaj	100,00 %	100,00 %

Terjatve, ki so zavarovane pri kreditni zavarovalnici so zavarovane do višine 90 %.

Končno stanje popravka vrednosti terjatev na dan 31. 12. 2019 znaša 240.673,24 EUR.



**Most izraža moč, stabilnost, rešitve, napredek, pogum.**



**2.6.22. Denarna sredstva**

Denarna sredstva	v EUR	
	31.12.2019	31.12.2018
<b>Denarna sredstva</b>		
1. Gotovina - denarna sredstva v blagajni	42.156	32.444
2. Denar na transakcijskih računih	165.289	1.532.758
<b>Skupaj denarna sredstva</b>	<b>207.446</b>	<b>1.565.203</b>

Za potrebe tekoče plačilne sposobnosti so najeti krediti z možnostjo samodejne zadolžitve – revolving pri dveh slovenskih bankah v višini 2.000.000 EUR in v višini 3.000.000 EUR. Na dan 31. 12. 2019 je bil revolving črpan v višini 3,2 mio EUR.

**2.6.23. Kratkoročne aktivne časovne razmejitve**

Kratkoročne aktivne časovne razmejitve	v EUR	
	31.12.2019	31.12.2018
<b>Kratkoročne aktivne časovne razmejitve</b>		
Kratkoročne aktivne časovne razmejitve	176.614	351.260
<b>Skupaj kratkoročne aktivne časovne razmejitve</b>	<b>176.614</b>	<b>351.260</b>

Večje postavke kratkoročnih aktivnih časovnih razmejitev na dan 31. 12. 2019 so ne zaračunani prihodki 137.031,30 EUR ( leta 2018 294.686,28 EUR), v naprej obračunane licenčnine, članarine, zavarovanja in druge v naprej obračunane in plačane obveznosti v znesku 12.214,85 EUR (leta 2018 14.515,02 EUR), odloženi stroški rezervnih delov 21.494,83 EUR (leta 2018 37.953,20 EUR) ter stroški energentov za ogrevanje 2.875,89 (leta 2018 4.065,09 EUR).

**2.6.24. Kapital**

Kapital				v EUR
	31.12.2018	Povečanja	Zmanjšanja	31.12.2019
<b>Kapital</b>				
1. Osnovni kapital	2.279.668	0	0	2.279.668
2. Kapitalske rezerve	9.740.278	0	0	9.740.278
3. Rezerve iz dobička	13.530.308	0	0	13.530.308
4. Presežek iz prevrednotenja	33.995	-11.542	1.887	20.566
5. Preneseni čisti poslovni izid	17.224.104	2.337.481	3.000.000	16.561.585
6. Čisti poslovni izid tekočega obdobja	2.335.595	2.091.101	2.335.595	2.091.101
<b>Skupaj kapital</b>	<b>45.143.948</b>	<b>4.417.040</b>	<b>5.337.481</b>	<b>44.223.506</b>

Bilančni dobiček	31.12.2019	31.12.2018
<b>Bilančni dobiček</b>		
1. Čisti poslovni izid poslovnega obdobja	2.091.101	2.335.595
2. Preneseni čisti poslovni izid	16.561.585	17.224.104
<b>Skupaj bilančni dobiček</b>	<b>18.652.686</b>	<b>19.559.699</b>

Kapitalske rezerve	31.12.2019	31.12.2018
<b>Kapitalske rezerve</b>		
1. Vplačani presežek kapitala	9.740.278	9.740.278
<b>Skupaj kapitalske rezerve</b>	<b>9.740.278</b>	<b>9.740.278</b>

**Lastniška struktura kapitala:**

Lastnik	Lastniški delež
Scholz International Holding GmbH	100 %
<b>Skupaj</b>	<b>100 %</b>

Kapital sestoji iz 100 % deleža enega družbenika, na 17.1.2019 so bile vse delnice izbrisane in pretvorjene v delež.

Knjigovodska vrednost ene delnice na dan 31. 12. 2018 je znašala 826 EUR (na dan 31. 12. 2017 777 EUR), nominalna vrednost ene delnice pa 42 EUR.

Druge rezerve so iz bilančnega dobička in so oblikovane na podlagi sklepov skupščine. Glavna sprememba na kapitalu v letu 2019 se nanaša na čisti dobiček poslovnega leta v višini 2.091.101 EUR in izplačilo dobička v letu 2019 iz dobička leta 2018 do celote in delno iz nerazporejenega dobička preteklih let skupaj do višine 3.000.000 EUR.

Čisti dobiček poslovnega leta na dan 31. 12. 2019 ostaja nerazporejen.

Januarja 2019 se je s statusno spremembo družbe ob preoblikovanju iz delniške družbe v družbo z omejeno odgovornostjo 54.629 delnic pretvorilo v 100 % kapitalski delež lastnika Scholz International Holding GmbH v družbi Dinos d.o.o.

**2.6.25. Rezervacije in dolgoročne pasivne časovne razmejitve**

Rezervacije in dolgoročne PČR	v EUR	
	31.12.2019	31.12.2018
Rezervacije za pokojnine in podobno		
1. Odpravnine ob upokojitvi	537.532	490.535
2. Jubilejne nagrade	185.192	176.444
<b>Skupaj rezervacije za pokojnine in podobno</b>	<b>722.725</b>	<b>666.979</b>

Gibanje rezervacij	v EUR				
	Začetno stanje 1.1.2019	Črpanje	Oblikovanje	Odprava	Končno stanje 31.12.2019
Gibanje rezervacij					
1. Odpravnine ob upokojitvi	490.535	16.098	63.096	0	537.532
2. Jubilejne nagrade	176.444	13.025	21.773	0	185.192
<b>Skupaj rezervacije za pokojnine in podobno</b>	<b>666.979</b>	<b>29.123</b>	<b>84.869</b>	<b>0</b>	<b>722.725</b>

Gibanje rezervacij	v EUR				
	Začetno stanje 1.1.2018	Črpanje	Oblikovanje	Odprava	Končno stanje 31.12.2018
Gibanje rezervacij					
1. Odpravnine ob upokojitvi	323.855	28.809	195.489	0	490.535
2. Jubilejne nagrade	194.294	29.489	11.639	0	176.444
<b>Skupaj rezervacije za pokojnine in podobno</b>	<b>518.149</b>	<b>58.299</b>	<b>207.128</b>	<b>0</b>	<b>666.979</b>

Izdelan je bil aktuarski preračun rezervacij za jubilejne nagrade in odpravnine ob upokojitvi v skladu z MRS 19 s strani pooblaščenega aktuarja na stanje zaposlenih na dan 31. 12. 2019.

**Predpostavke uporabljene v izračunu:**

- Rast povprečnih plač v družbi za leto 2019 je ocenjena na 1,5 %, za leto 2018 2,0 % po oceni aktuarja za dolgoročno rast plač.
- Izračun obveznosti za odpravnine je vezan na pokojninsko delovno dobo posameznega zaposlenega in dodatno na višino dopolnjene delovne dobe v družbi ob času upokojitve.
- Diskontna stopnja se v skladu z določili standarda SRS 10 ocenjuje v višini 0,45 % za leto 2019 in 1,05 % za leto 2018.
- Upoštevana je tablica umrljivosti prebivalstva Slovenije v obdobju 2007.
- Število zaposlenih na bilančni presečni dan je 321.
- Skupna delovna doba in dosežena delovna doba posameznega zaposlenega na bilančni presečni dan.
- Višina jubilejnih nagrad in odpravnin v skladu s pristojno kolektivno pogodbo.
- Fluktuacija zaposlenih.

**2.6.26. Finančne obveznosti**

Finančne obveznosti	po zapadlosti				v EUR
	2019	do 1 leta	od 1 do 2 let	od 2 do 5 let	Skupaj
Bančna posojila	2.920.700	2.520.700	2.476.300		7.917.700
Bančna revolving posojila	3.200.000				3.200.000
Obveznosti iz naslova finančnega najema	539.119	541.916	1.092.601		2.173.636
<b>Skupaj finančne obveznosti</b>	<b>6.659.819</b>	<b>3.062.616</b>	<b>3.568.901</b>	<b>0</b>	<b>13.291.336</b>

Finančne obveznosti	po zapadlosti				v EUR
	2018	do 1 leta	od 1 do 2 let	od 2 do 5 let	Skupaj
Bančna posojila	2.420.700	2.420.700	3.393.075		8.234.475
Bančna revolving posojila	4.000.000				4.000.000
Obveznosti iz naslova finančnega najema	313.580	385.345	794.555		1.493.480
<b>Skupaj finančne obveznosti</b>	<b>6.734.280</b>	<b>2.806.045</b>	<b>4.187.630</b>	<b>0</b>	<b>13.727.954</b>

Dolgoročna prejeta posojila so na dan 31. 12. 2019 dobljena pri bankah v Sloveniji.

Tri največja dolgoročna posojila so zavarovana z nepremičninami, eno pa s premičninami.

Povprečna letna obrestna mera za dolgoročna posojila s katerimi se financiramo je 1,525 %, povečana s tri ali šest mesečno EURIBOR obrestno mero za depozite.

Letna obrestna mera pri revolving posojilih je 1,45 % povečana z eno ali šest mesečno EURIBOR obrestno mero za depozite. Zavarovana so z menicami, nepremičninami in delno s terjatvami.

Finančni leasingi so zavarovani z menicami, povprečna letna obrestna mera je 2,22 % povečana za tri mesečno EURIBOR obrestno mero za depozite.

**2.6.27. Poslovne obveznosti**

Poslovne obveznosti	v EUR	
	31.12.2019	31.12.2018
<b>Kratkoročne poslovne obveznosti</b>		
1. Kratkoročne poslovne obveznosti do družb v skupini	43.071	15.767
2. Kratkoročne poslovne obveznosti do pridruženih družb	0	0
3. Kratkoročne poslovne obveznosti do dobaviteljev	12.386.848	14.856.021
4. Obresti	10.715	9.813
5. Obveznosti do državnih in drugih institucij	285.513	283.083
6. Obveznosti do delavcev	462.520	454.257
7. Kratkoročne poslovne obveznosti na podlagi predujmov	17.119	16.534
8. Druge kratkoročne obveznosti	10.269	8.806
<b>Skupaj kratkoročne poslovne obveznosti</b>	<b>13.216.055</b>	<b>15.644.280</b>
<b>Skupaj poslovne obveznosti</b>	<b>13.216.055</b>	<b>15.644.280</b>

Najpomembnejša postavka med poslovnimi obveznostmi je obveznost do dobaviteljev, ki se je v primerjavi z letom 2018 zmanjšala za 17 %. Največja dejavnika znižanja obveznosti do dobaviteljev so nižje nabavne cene in manjše nabavljene količine materiala.

**2.6.28. Kratkoročne pasivne časovne razmejitve**

Kratkoročne pasivne časovne razmejitve	v EUR	
	31.12.2019	31.12.2018
1. Neizkoriščen dopust	112.361	123.966
2. Kratkoročne pasivne časovne razmejitve	524.154	362.346
<b>Skupaj kratkoročne pasivne časovne razmejitve</b>	<b>636.515</b>	<b>486.312</b>

Pomembnejše postavke kratkoročnih pasivnih časovnih razmejitev na dan 31. 12. 2019 sta vnaprej vračunani stroški odvoza nastalih smeti v znesku 121.046,34 EUR, obračunan neizkoriščen letni dopust preteklih let v znesku 112.360,59 EUR, vračunani stroški dela 177.748,13 EUR in v letu 2019 vnaprej vračunani stroški za 63.233,00 EUR.

**2.6.29. Transakcije s povezanimi družbami**

Transakcije z družbami v skupini		v EUR	
Prodaja in nabava	2019	2018	
<b>Prodaja družbam v skupini:</b>			
1. CHIHO-TIANDE (HK) Ltd	26.010,47	435.853,18	
2. SCHOLZ HOLDING GMBH	0,00	0,00	
3. SCHOLZ RECYCLING GmbH	234.281,94	704.136,44	
4. SCHROTT UND METALLHANDEL M. KATTSCH	947.674,96	1.303.045,92	
5. SCHROTT-WALTNER Ges.m.b.H.	192.283,89	119.599,80	
6. SRW METALFLOAT GmbH	542.130,83	875.475,61	
7. SCHOLZ MANAGEMENT SERVICE GmbH	268,21	0,00	
<b>Skupaj prodaja družbam v skupini</b>	<b>1.942.650,30</b>	<b>3.438.110,95</b>	
<b>Nakupi pri družbah v skupini</b>			
1. CHIHO-TIANDE (HK) Ltd	0,00	2.135,66	
2. FRITZ KUTTIN GmbH	128.162,76	156.346,30	
3. GEBRÜDER GRATZ GmbH	0,00	212.450,55	
4. SCHOLZ HOLDING GMBH	4.888,61	5.692,16	
5. SCHOLZ MANAGEMENT SERVICE GmbH	97.397,04	60.000,00	
6. SCHOLZ RECYCLING GmbH	412.074,81	354.952,24	
7. SCHOLZ ROHSTOFFHANDEL GmbH	22.099,16	0,00	
8. SCHROTT -WALTNER Ges.m.b.H.	375.819,54	247.754,68	
9. SRW METALFLOAT GmbH	166.057,71	410.014,93	
10. LONCIN INTERNATIONAL Ltd.	0,00	456,61	
11. SCHROTT UND METALLHANDEL M.KAATSCH	54.202,45	0,00	
<b>Skupaj nakupi pri družbah v skupini</b>	<b>1.260.702,08</b>	<b>1.449.803,13</b>	

Transakcije z družbami v skupini		v EUR	
Terjatve in obveznosti	2019	2018	
<b>Terjatve do družb v skupini</b>			
1. CHIHO-TIANDE (HK) Ltd	26.010,47	0	
2. SCHOLZ HOLDING GMBH	0	0	
3. SCHOLZ RECYCLING GmbH	3.576,68	17.901,00	
4. SCHROTT UND METALLHANDEL M. KATTSCH	-25,60	106.379,04	
5. SCHROTT-WALTNER Ges.m.b.H.	0	0	
6. SRW METALFLOAT GmbH	71.753,50	0	
<b>Skupaj terjatve do družb v skupini</b>	<b>101.315,05</b>	<b>124.280,04</b>	
<b>Obveznosti do družb v skupini</b>			
1. CHIHO-TIANDE (HK) Ltd	0,00	0,00	
2. FRITZ KUTTIN GmbH	0,00	0,00	
3. GEBRÜDER GRATZ GmbH	0,00	0,00	
4. SCHOLZ HOLDING GMBH	2.623,16	0,00	
5. SCHOLZ MANAGEMENT SERVICE GmbH	27.612,27	0,00	
6. SCHOLZ RECYCLING GmbH	12.836,05	15.766,60	
7. SCHOLZ ROHSTOFFHANDEL GmbH	0,00	0,00	
8. SCHROTT -WALTNER Ges.m.b.H.	0,00	0,00	
9. SRW METALFLOAT GmbH	0,00	0,00	
10. LONCIN INTERNATIONAL Ltd.	0,00	0,00	
<b>Skupaj obveznosti do družb v skupini</b>	<b>43.071,48</b>	<b>15.766,60</b>	

Transakcije z družbami v skupini		v EUR	
Dana posojila družbam v skupini	2019	2018	
Dana posojila družbam v skupini			
1. SCHOLZ INTERNATIONAL HOLDING GmbH	0,00	2.720.303,84	
2. EKODIN D.O.O.	35.639,90	35.535,99	
<b>Skupaj dana posojila družbam v skupini</b>	<b>35.639,90</b>	<b>2.755.839,83</b>	

Družba je pri vseh poslih, ki so potekali z družbami v skupini, dobila ustrezna vračila in na osnovi teh poslov ni bila prikrajšana. Družba ni bila s strani nadrejenih družb napotena k sklepanju pravnih poslov za katere bi bila oškodovana in iz tega naslova ni prejela povračil za prikrajšanja.

### 2.6.30. Zabilančne obveznosti

Zabilančne obveznosti		v EUR	
	2019	2018	
Zastavne pravice na nepremičninah	14.267.700	9.234.475	
Dane garancije	3.075.675	5.444.950	
Prejete garancije	0	0	
Stavbne pravice	1.003	1.003	
<b>Skupaj</b>	<b>17.344.378</b>	<b>14.680.428</b>	

### 2.6.31. Finančna tveganja

Poslovna tveganja in tveganja delovanja				
TVEGANJE	OPIS TVEGANJA	NAČIN OBVLADOVANJA	IZPOSTAVLJENOST	
Finančna tveganja	Tveganje plačilne sposobnosti (likvidnosti)	zmanjšanje likvidnih sredstev za pokrivanje poslovnih in finančnih obveznosti	nadzor nad usklajeno zapadlostjo valut, revolving kredit	zmerna
	Kreditno tveganje	neredni prilivi	aktiven nadzor nad gibanjem terjatev in obveznosti, redno spremljanje bonitet kupcev in dobaviteljev, zavarovanje terjatev, izterjava terjatev	zmerna
	Cenovno in valutno tveganje	volatilnost cen in gibanje tečaja EUR/USD	varovanje cen z izvedenimi finančnimi instrumenti	zmerna
	Obrestno tveganje	nenaden dvig variabilnega dela obrestnih mer	najem posojil v domači valuti EUR, obrestne mere so vezane na EURIBOR	nizka



## Finančna tveganja

V podjetju smo opredelili štiri tveganja, in sicer:

- Tveganje plačilne sposobnosti
- Kreditno tveganje
- Valutno tveganje
- Obrestno tveganje

### Tveganje plačilne sposobnosti (likvidnosti)

#### Opredelitev

Tveganje plačilne sposobnosti – likvidnosti zajemajo tveganja, povezana s primanjkljajem razpoložljivih finančnih virov in posledično z nesposobnostjo, da podjetje v dogovorjenih rokih ne izpolni finančnih in poslovnih obveznosti. Odgovornost za upravljanje plačilno sposobnostnega tveganja ima vodstvo.

Raven tveganja označujemo kot zmerno.

#### Obvladovanje

Tveganje kratkoročne plačilne sposobnosti je ob učinkovitem upravljanju z denarnimi sredstvi, ustreznih razpoložljivih kreditnih linijah za kratkoročno uravnavanje denarnih tokov (revolving posojilo), visoki stopnji finančne prožnosti in kakovostnem dostopu do finančnih trgov dobro obvladovano.

Za dolgoročno plačilno sposobnost skrbimo z ustreznim finančnim ravnotežjem lastniškega in dolžniškega kapitala ter trajne sposobnosti ustvarjanja denarnih tokov iz poslovanja, izboljšanjem strukture ročnosti finančnih obveznosti ter ustrezno kapitalsko struktur. Tveganje ocenjujemo kot zmerno obvladovano.

## Kreditno tveganje

#### Opredelitev

Kreditno tveganje se nanaša na tveganje neizpolnitve pogodbenih obveznosti nasprotnne stranke, ki se kaže v izgubi iz poslovanja in financiranja. Raven tveganja označujemo kot zmerno.

#### Obvladovanje

Družba ima oblikovano politiko aktivnega upravljanja kreditnega tveganja, ki zajema sprotno spremljanje odprtih terjatev, omejevanje izpostavljenosti posameznemu kupcu preko sistema limitov, zaračunavanje zamudnih obresti in politiko izterjave terjatev.

Pri upravljanju kreditnega tveganja izvajamo tele postopke:

- Opredelitev pomembnih terjatev in zavarovanje pomembne kreditne izpostavljenosti preko zavarovalnice.
- Za preostale komitente pridobitev ustreznega zavarovanja ( za dana posojila običajno vrednostni papirji, hipoteka in podobno), za kupce opredelitev limitov glede na boniteto kupca in ocenjeni letni promet).
- Limiti kupcev se preverjajo najmanj enkrat letno.
- Preverjanje bonitete novih in obstoječih kupcev (vsaj enkrat letno).
- V bonitetni službi pridobitev zavarovanja v obliki bančnih garancij ali akreditivov za terjatve kupcev v razredih z velikim tveganjem, tedensko spremljanje (ne) zapadlih terjatev in predvidena poplačila ter izterjava.
- Prodaja kupcu se ustavi, ko je izpolnjen eden od naslednjih pogojev: presežen limit, starost zapadlih terjatev nad 90 dni, blokada kupčevega transakcijskega računa ali druga zunanja informacija, ki kaže na pomembnejše finančne težave dolžnika.

## Cenovno in valutno tveganje

### Opredelitev

Je tveganje, če podjetje vrši prodajo in nabavo na svetovnem trgu. Raven tveganja označujemo kot zmerno.

### Obvladovanje

Izpostavljenost tveganju spremembe tečaja EUR/USD je nastalo s širitvijo poslovanja na globalni trg in je povezano tudi s povečanjem skupine katere del je družba Dinos. Proti valutnemu tveganju se družba varuje z zakupom deviznega tečaja preko skupine Scholz. Na dan 31. 12. 2019 podjetje nima valutnih tveganj. Drugih sredstev in obveznosti v tuji valuti nima. Poslužujemo se transakcij z izvedenimi finančnimi instrumenti primarno zaradi varovanja cenovnih in valutnih tveganj in ne iz špekulativnega namena.

## Obrestno tveganje

### Opredelitev

Nadaljuje se proces zniževanja finančne zadolženosti pri bankah, vendar je družba še vedno izpostavljena tveganju dviga obrestnih mer na denarnem trgu. Izpostavljenost obrestnemu tveganju v družbi pripisujemo variabilnemu delu obrestnih mer. Raven tveganja označujemo kot nizko.

### Obvladovanje

Vse obveznosti najetih posojil so v domači valuti EUR, obrestne mere so vezane na EURIBOR. Obrestne mere ostajajo na nizki ravni, kratkoročno se ne pričakuje hitrega dviga le teh. Stanje obveznosti najetih posojil se znižuje skladno z načrti odplačil. Fiksna obrestna mera kot inštrument zaščite pred tveganjem rasti obrestnih mer je trenutno precej višja od pričakovanih obrestnih mer. Za obvladovanje večjih investicij in posledično najemanje dolgoročnih posojil uporabljamo ustrezne izvedene finančne inštrumente.

## 2.6.32. Dogodki po datumu bilance stanja

Januarja 2020 smo pridobili nov dolgoročni vir financiranja v višini 1,3 mio eur. Uporabili ga bomo za financiranje planiranih investicijskih vlaganj.

Gospodarske napovedi za leto 2020 so v smeri ohlajanja svetovnega gospodarstva. Plastika ostaja globalni problem.

Po datumu poročanja ni dogodkov, ki bi pomembno vplivali na prikazane računovodske izkaze za leto 2019.



# **3. Poročilo neodvisnega revizorja**



Building a better  
working world

## POROČILO NEODVISNEGA REVIZORJA

### Lastniku gospodarske družbe Dinos d.o.o.

#### Mnenje

Revidirali smo računovodske izkaze gospodarske družbe Dinos d.o.o. (družba), ki vključujejo bilanco stanja na dan 31. decembra 2019 ter izkaz poslovnega izida, izkaz drugega vseobsegajočega donosa, izkaz gibanja kapitala in izkaz denarnih tokov za tedaj končano leto ter povzetek bistvenih računovodskih usmeritev in druge pojasnjevalne informacije.

Po našem mnenju so priloženi računovodski izkazi v vseh pomembnih pogledih poštena predstavitev finančnega položaja družbe Dinos d.o.o. na dan 31. decembra 2019 ter njenega poslovnega izida in denarnih tokov za tedaj končano leto v skladu s Slovenskimi računovodskimi standardi.

#### Podlaga za mnenje

Revizijo smo opravili v skladu z mednarodnimi standardi revidiranja. Naše odgovornosti na podlagi teh pravil so opisane v tem poročilu v odstavku *Revizorjeva odgovornost za revizijo računovodskih izkazov*. V skladu s *Kodeksom etike za računovodske strokovnjake*, ki ga je izdal *Odbor za mednarodne standarde etike za računovodske strokovnjake* (Kodeks IESBA) ter etičnimi zahtevami, ki se nanašajo na revizijo računovodskih izkazov v Sloveniji, potrjujemo svojo neodvisnost od družbe in, da smo izpolnili vse druge etične zahteve v skladu s temi zahtevami in Kodeksom IESBA.

Verjamemo, da so pridobljeni revizijski dokazi zadostna in ustrezna podlaga za naše revizijsko mnenje.

#### Druge informacije

Druge informacije obsegajo informacije v letnem poročilu, razen računovodskih izkazov in našega mnenja o teh računovodskih izkazih. Posloводство je odgovorno za te druge informacije.

Naše mnenje o računovodskih izkazih ne vključuje drugih informacij in zato o njih ne izražamo nikakršnega zagotovila ali sklepa.

V zvezi z revizijo računovodskih izkazov je naša odgovornost, da te druge informacije preberemo in presodimo, ali so pomembno neskladne z računovodskimi izkazi ali našim poznavanjem, pridobljenim pri revidiranju, ali kako drugače zglejajo pomembno napačne. Poleg tega je naša odgovornost da ocenimo, ali so bile druge informacije v vseh pomembnih pogledih pripravljene v skladu z veljavnim zakonom ali predpisi in predvsem, ali so te druge informacije usklajene z zakonom ali predpisi glede formalnih zahtev in postopkov za pripravo drugih informacij z vidika pomembnosti in, ali bi neskladnost s temi zahtevami lahko vplivala na presoje, zasnovane na teh drugih informacijah.

Na podlagi opravljenih postopkov poročamo, kolikor lahko ocenimo, da:

- so druge informacije, ki opisujejo dejstva predstavljena v računovodskih izkazih, v vseh pomembnih pogledih usklajene z računovodskimi izkazi; in
- da so druge informacije pripravljene v skladu z veljavnim zakonom in predpisi.

Poleg tega je naša odgovornost da, na podlagi našega poznavanja in razumevanja družbe, ki smo ga pridobili med revizijo, poročamo o tem, ali druge informacije vsebujejo pomembno napačno navedbo. Na podlagi opravljenih postopkov v zvezi z drugimi informacijami nismo ugotovili nobenih pomembnih napačnih navedb.

#### Odgovornost posloводства za računovodske izkaze

Posloводство je odgovorno za pripravo in pošteno predstavitev teh računovodskih izkazov v skladu s Slovenskimi računovodskimi standardi in za tako notranje kontroliranje, kot je v skladu z odločitvijo posloводства potrebno, da omogoči pripravo računovodskih izkazov, ki ne vsebujejo pomembno napačne navedbe zaradi prevare ali napake.

Posloводство je pri pripravi računovodskih izkazov družbe odgovorno za oceno njene sposobnosti, da nadaljuje kot delujoče podjetje, razkrije zadev, povezanih z delujočim podjetjem in uporabo predpostavke delujočega podjetja kot podlago za računovodenje, razen če namerava posloводство družbo likvidirati ali zaustaviti poslovanje, ali če nima druge možnosti, kot da napravi eno ali drugo.



Building a better  
working world

### Revizorjeva odgovornost za revizijo računovodskih izkazov

Naši cilji so pridobiti sprejemljivo zagotovilo o tem ali so računovodski izkazi kot celota brez pomembno napačne navedbe zaradi prevare ali napake, in izdati revizorjevo poročilo, ki vključuje naše mnenje. Sprejemljivo zagotovilo nudi visoko stopnja zagotovila, vendar ni jamstvo, da bo revizija, opravljena v skladu z mednarodnimi standardi revidiranja, vedno odkrila pomembno napačno navedbo, če ta obstaja. Napačne navedbe lahko izhajajo iz prevare ali napake, ter se smatrajo za pomembne, če je upravičeno pričakovati, da posamično ali skupaj, vplivajo na gospodarske odločitve uporabnikov, sprejete na podlagi teh računovodskih izkazov.

Med izvajanjem revidiranja v skladu s pravili revidiranja uporabljamo strokovno presojo in ohranjamo poklicno nezaupljivost. Prav tako:

- prepoznamo in ocenimo tveganja pomembno napačne navedbe v računovodskih izkazih, bodisi zaradi napake ali prevare, oblikujemo in izvajamo revizijske postopke kot odzive na ocenjena tveganja ter pridobivamo zadostne in ustrezne revizijske dokaze, ki zagotavljajo podlago za naše mnenje. Tveganje, da ne bomo odkrili napačne navedbe, ki izvira iz prevare, je višje od tistega, povezanega z napako, saj prevara lahko vključuje skrivne dogovore, ponarejanje, namerno opustitev, napačno razlago ali izogibanje notranjih kontrol;

- pridobimo razumevanje notranjih kontrol, pomembnih za revizijo z namenom oblikovanja revizijskih postopkov, ki so okoliščinam primerni, vendar ne z namenom izraziti mnenje o učinkovitosti notranjih kontrol družbe;


- presodimo ustreznost uporabljenih računovodskih usmeritev in sprejemljivost računovodskih ocen ter z njimi povezanih razkritij posloводства;


- na podlagi pridobljenih revizijskih dokazov o obstoju pomembne negotovosti glede dogodkov in okoliščin, ki zbujajo dvom v sposobnost družbe, da nadaljuje kot delujoče podjetje, sprejmemo sklep o ustreznosti poslovske uporabe predpostavke delujočega podjetja, kot podlage računovodenja. Če sprejmemo sklep o obstoju pomembne negotovosti, smo dolžni v revizorjevem poročilu opozoriti na ustrezna razkritja v računovodskih izkazih ali, če so taka razkritja neustrezna, prilagoditi mnenje. Revizorjevi sklepi temeljijo na revizijskih dokazih pridobljenih do datuma izdaje revizorjevega poročila. Vendar kasnejši dogodki ali okoliščine lahko povzročijo prenehanje družbe kot delujočega podjetja;

- ovrednotimo splošno predstavitev, strukturo, vsebino računovodskih izkazov vključno z razkritji, in ali računovodski izkazi predstavljajo zadevne posle in dogodke na način, da je dosežena poštena predstavitev;

Posloводство med drugim obveščamo o načrtovanem obsegu in času revidiranja in o pomembnih revizijskih ugotovitvah vključno s pomanjkljivostmi notranjih kontrol, ki smo jih zaznali med našo revizijo.

Ljubljana, 13. marec 2020

  
Sanja Kosir Nikasjinović  
Direktorica, pooblaščenka revizorka  
Ernst & Young d.o.o.  
Dunajska 111, Ljubljana

  
Barbara Tojic Nikolin  
Pooblaščenka revizorka

**ERNST & YOUNG**  
Revizija, poslovno  
svetovanje d.o.o., Ljubljana 1



Izdajatelj:  
Dinos d.o.o.,  
Šlandrova ulica 6, Ljubljana

Revizija:  
ERNST & YOUNG Revizija,  
poslovno svetovanje, d.o.o.

Izbor in priprava računovodskega poročila:  
Zdenka Gorenc

Priprava besedila v poslovnem delu:  
Katarina Ambrožič Mirtič

Angleški prevod:  
Julija slovenska prevajalska agencija

Oblikovanje in prelom:  
Nataša Krhen (Lirion)

Fotografije:  
arhiv Dinos d.o.o., Shutterstock,  
Freepik, Lirion

Tisk:  
Demat

Ljubljana, marec 2020

Letno poročilo 2019 je objavljeno tudi  
na spletni strani [www.dinos.si](http://www.dinos.si).



[www.dinos.si](http://www.dinos.si)