



## Letno poročilo 2018



**Modra odločitev za čisto prihodnost**



## **Letno poročilo 2018**

**Dinos d.d.**



## Kazalo vsebine

---

Kazalo vsebine	2
----------------	---

### **1. Poslovno poročilo** **4**

---

1.1. Izjava uprave	5
1.2. Poročilo predsednika uprave	6
1.3. Poudarki poslovanja v letu 2017	8
1.4. Predstavitev zgodovine podjetja Dinos d.d.	10
1.5. Izjava o upravljanju družbe	12
1.5.1. Delovnaje nadzornega sveta	14
1.5.2. Delovanje skupščine	15
1.6. Vizija, poslanstvo, strategija in razvoj	17
1.7. Politika kakovosti in ravnanja z okoljem podjetja Dinos d.d.	18
1.7.1. Glavne dejavnosti družbe v povezavi s politiko kakovosti	20
1.8. Organizacija in kadrovska politika	22
1.9. Tržno komuniciranje z družbeno odgovornostjo	26
1.10. Okoljski vidiki podjetja	29

1.11. Upravljanje s tveganji v podjetju Dinos d.d.	33
1.12. Analiza poslovanja	39
1.12.1. Uspešnost poslovanja v poslovnem letu 2018	39
1.12.2. Stanje sredstev in obveznosti do virov sredstev na dan 31. 12. 2018	41
1.12.3. Analiza prodaje po programih	43
1.13. Pomembnejši dogodki, ki so nastopili po koncu poslovnega leta 2018	46
1.14. Načrti za leto 2019	46

### **2. Računovodsko poročilo** **48**

---

2.1. Izkaz poslovnega izida za poslovno leto končano 31. 12. 2018	50
2.2. Izkaz drugega vseobsegajočega donosa za poslovno leto končano 31. 12. 2018	53
2.3. Bilanca stanja na dan 31. 12. 2018	54
2.4. Izkaz denarnih tokov za poslovno leto končano 31. 12. 2018	58
2.5. Izkaz gibanja kapitala za poslovno leto 31. 12. 201	62
2.6. Pojasnila k računovodskim izkazom	64
2.6.1. Predstavitev družbe	64

<b>2.6.2.</b> Osnove za sestavitev računovodskih izkazov	65	<b>2.6.19.</b> Kratkoročne finančne naložbe	91
<b>2.6.3.</b> Povzetek pomembnih računovodskih usmeritev	66	<b>2.6.20.</b> Zaloge	91
<b>2.6.4.</b> Čisti prihodki od prodaje	74	<b>2.6.21.</b> Poslovne terjatve	92
<b>2.6.5.</b> Drugi poslovni prihodki s prevrednotovalnimi poslovnimi prihodki	74	<b>2.6.22.</b> Denarna sredstva	93
<b>2.6.6.</b> Stroški blaga, materiala in storitev	75	<b>2.6.23.</b> Kratkoročne aktivne časovne razmejitev	93
<b>2.6.7.</b> Stroški dela	76	<b>2.6.24.</b> Kapital	94
<b>2.6.8.</b> Odpisi vrednosti	77	<b>2.6.25.</b> Rezervacije in dolgoročne pasivne časovne razmejitev	95
<b>2.6.9.</b> Drugi poslovni odhodki	77	<b>2.6.26.</b> Finančne obveznosti	96
<b>2.6.10.</b> Stroški po funkcionalnih skupinah	78	<b>2.6.27.</b> Poslovne obveznosti	97
<b>2.6.11.</b> Finančni prihodki	78	<b>2.6.28.</b> Kratkoročne pasivne časovne razmejitev	101
<b>2.6.12.</b> Finančni odhodki	79	<b>2.6.29.</b> Transakcije s povezanimi družbami	101
<b>2.6.13.</b> Davek od dobička	79	<b>2.6.30.</b> Zabilančne obveznosti	103
<b>2.6.14.</b> Odloženi davki	80	<b>2.6.31.</b> Finančna tveganja	103
<b>2.6.15.</b> Učinek pripojitve družbe Euro Trend	81	<b>2.6.32.</b> Dogodki po datumu bilance stanja	105
<b>2.6.16.</b> Neopredmetena sredstva	84		
<b>2.6.17.</b> Opredmetena osnovna sredstva	86		
<b>2.6.18.</b> Finančne naložbe	88		

### **3. Poročilo neodvisnega revizorja 106**

*V Dinosu skrbimo  
za naš planet*

# **1. Poslovno poročilo**



## 1.1. Izjava uprave

### Izjava o odgovornosti uprave

Uprava potrjuje računovodske izkaze za leto 2018, končano na dan 31. decembra 2018, uporabljene računovodske usmeritve ter pojasnila k računovodskim izkazom.

Uprava je odgovorna za pripravo letnega poročila tako, da le-ti predstavljajo resnično in pošteno sliko premoženjskega stanja družbe in izidov poslovanja za leto 2018.

Uprava potrjuje, da so bile dosledno uporabljene ustrezne računovodske usmeritve ter da so bile računovodske ocene izdelane po načelu previdnosti in dobrega gospodarjenja. Uprava tudi potrjuje, da so računovodski izkazi skupaj s pojasnili izdelani na osnovi predpostavke o nadaljnjem poslovanju podjetja ter v skladu z veljavno zakonodajo in s Slovenskimi računovodskimi standardi.

Uprava je tudi odgovorna za ustrezno vodeno računovodstvo, za sprejem ustreznih ukrepov za zavarovanje premoženja ter za preprečevanje in odkrivanje prevar in drugih nepravilnosti oziroma nezakonitosti.

Davčne oblasti lahko kadarkoli v roku 5 let po poteku leta v katerem je bilo potrebno davek odmeriti, preverijo poslovanje družbe, kar lahko posledično povzroči nastanek dodatne obveznosti plačila davka, zamudnih obresti in kazni z naslova davka od dohodka pravnih oseb ali drugih davkov ter dajatev. Uprava družbe ni seznanjena z okoliščinami, ki bi lahko povzročile morebitno pomembno obveznost iz tega naslova.

Ljubljana, 28. 03. 2019

Damijan Zorko  
(predsednik uprave)



Benjamin Bambič  
(član uprave)



Marc Breidenbach  
(član uprave)



## 1.2. Poročilo predsednika uprave



Spoštovani sodelavci in poslovni partnerji,

poslovno leto 2018 lahko smatramo za uspešno in s ponosom povemo, da je bilo z vidika količin in prihodkov rekordno. Naš položaj je stabilen in nam omogoča razvoj, ki smo si ga zadali. Vodijo nas vizija, odprtost, zavzetost in spoštovanje drug drugega.

Žal pa rezultati niso slediti trendom. Posebnost poslovanja naše družbe je vpetost v strateške odločitve gospodarskih velesil. Odvisni smo od svetovnih gospodarskih razmer, ki krojijo cenovno politiko naših osnovnih programov. Zaostritev kitajskega uvoza plastike in papirja je močno prizadela naš program nekovin.

Na domačem trgu pa nas je zaznamovala nejasna zakonodaja na področju embalaže. Z ostalimi embalažnimi družbami na eni strani in državo, na drugi strani, se aktivno zavzemamo za dolgoročno rešitev.

Kljub temu pa se lahko pohvalimo, da je leto 2018 minilo v stalnih izboljšavah naših storitev, našega položaja na trgu in nenehnem iskanju novih poslovnih priložnosti. Postavili smo trde temelje za poslovanje v prihodnje.

Z lastniki, s Skupino Scholz, smo opredelili strategijo in začeli z njenim uresničevanjem. Skladno z zastavljenimi cilji, smo dosegli pomemben napredek pri razvoju novih rešitev, narejenih po meri naših strank. Lahko smo zadovoljni, da je lastnik prepoznal naš potencial in nas podprl pri zastavljenih ciljih.

V letu 2018 smo uspešno vpeljali storitev varnega, zanesljivega in strokovnega uničevanja dokumentacije za vsako podjetje in vsak dom. Veliko energije smo vložili v posodobitev tehnologije in voznega parka in izpeljali vrsto let načrtovane investicije. Nadaljevali smo z digitalizacijo procesov, kar nas vodi k poslovni odličnosti.

Zavedamo se, da nas na naši poslovni poti čakajo še številni novi projekti, predvsem na področju učinkovitejše izrabe odpadnega materiala, ki pride na naše dvorišče, kar našim strokovnjakom predstavlja poseben izziv. Načrti so veliki in drzni. Odločeni smo, da bomo svoje izkušnje prepletli z novimi idejami in tako dokazali, da zmoremo.

Tudi skrb za okolje se vpleta v vsa področja našega poslovanja. Skladno in dosledno izpolnjujemo vse okoljevarstvene obveznosti, vsako leto si prizadevamo, da smo tudi na tem področju inovativni in napredni.

Kot aktivni partner se vključujemo tudi v lokalno okolje, v letu 2018 smo naše sodelovanje še okrepili in utrdili sinergije naših skupnih vrednot.

Tudi naša vloga na področju ozaveščevanja je iz leta v leto vse večja in pomembnejša. S sporočilom pomena reciklaže in s tem ohranjanja naravnih virov, se želimo dotakniti vsakogar. Da smo na pravi poti, nam potrjujejo tudi odzivi na naše ozaveščevalne projekte s humanitarno noto.

V Dinosu prepoznamo priložnosti, kjer lahko s svojimi prednostmi, kot so znanje, izkušnje, odgovornost in zavezanost prihodnosti aktivno razvijamo panogo in okolje v katerem delujemo. To je tudi naša zaveza za prihodnje leto.

Damijan Zorko  
(predsednik uprave)



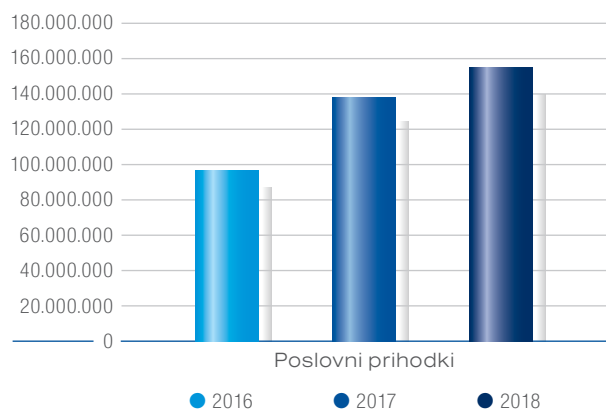


## 1.3. Poudarki poslovanja v letu 2017

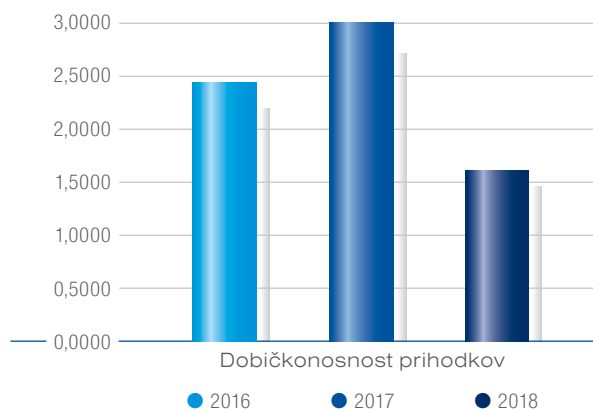
	2018	2017	2016	Indeks 2018/2017
poslovni prihodki	<b>153.303.103</b>	137.743.832	97.903.758	111
čisti prihodki od prodaje	<b>152.830.153</b>	137.370.715	97.744.064	111
dobiček iz poslovanja/EBIT	<b>1.937.227</b>	4.663.157	2.932.999	42
EBITDA <sup>1</sup>	<b>4.875.473</b>	7.288.002	5.864.538	67
celoten poslovni izid	<b>2.507.716</b>	4.331.164	2.306.174	58
čisti poslovni izid	<b>2.335.595</b>	3.629.279	1.990.685	64
zaposleni na zadnji dan v letu	<b>314</b>	303	307	104
dobičkonosnost prihodkov ( %) <sup>2</sup>	<b>1,64</b>	3,14	2,35	52
gospodarnost poslovanja <sup>3</sup>	<b>1,01</b>	1,04	1,03	97
čisti dobiček na zaposlenega	<b>7.438</b>	11.978	6.484	62
skupna sredstva podjetja	<b>75.703.969</b>	72.775.160	65.246.831	104
kapital	<b>45.143.948</b>	42.459.459	38.825.210	106
delež EBIT v prihodkih prodaje (%)	<b>1,3</b>	3,4	3,0	37
EBITDA marža (%) <sup>4</sup>	<b>3,2</b>	5,3	6,0	60
neto dolg <sup>5</sup>	<b>0,27</b>	0,31	0,33	87
ROE <sup>6</sup>	<b>5,17</b>	8,55	5,13	61
kapitalske pokritosti osnovnih sredstev <sup>7</sup>	<b>1,28</b>	1,24	1,12	103
stopnja lastniškosti financiranja <sup>8</sup>	<b>0,6</b>	0,58	0,6	103

<sup>1</sup> EBITDA = EBIT + odpisi vrednosti<sup>2</sup> dobičkonosnost prihodkov = celotni poslovni izid / poslovni prihodki<sup>3</sup> gospodarnost poslovanja = poslovni prihodki / poslovni odhodki<sup>4</sup> EBITDA MARŽA = EBITDA / poslovni prihodki<sup>5</sup> neto dolg na kapital = (kratkoročne in dolgoročne finančne obveznosti - denar) / kapital<sup>6</sup> ROE = čisti dobiček / kapital<sup>7</sup> kapitalske pokritosti osnovnih sredstev = kapital / osnovna sredstva<sup>8</sup> stopnja lastniškosti financiranja = kapital / obveznosti do virov sredstev

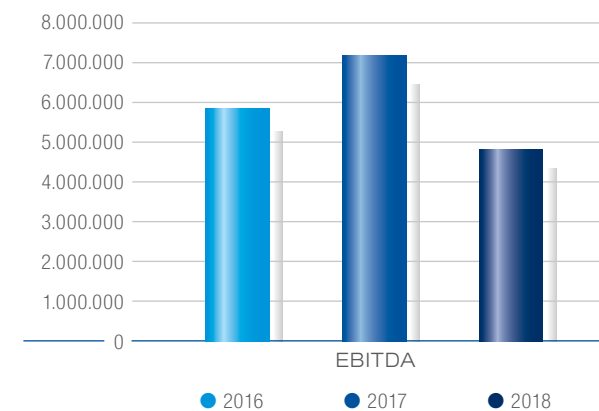
### Poslovni prihodki



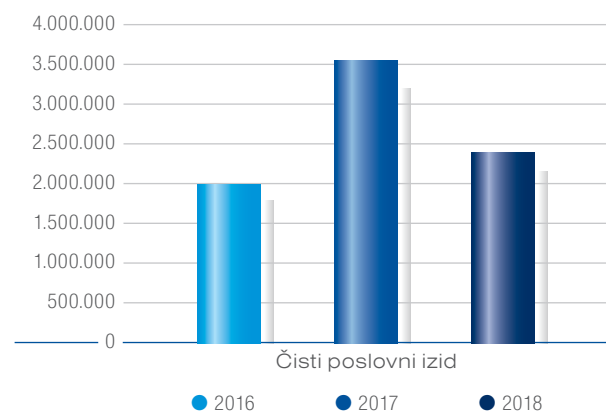
### Dobičkonosnost prihodkov



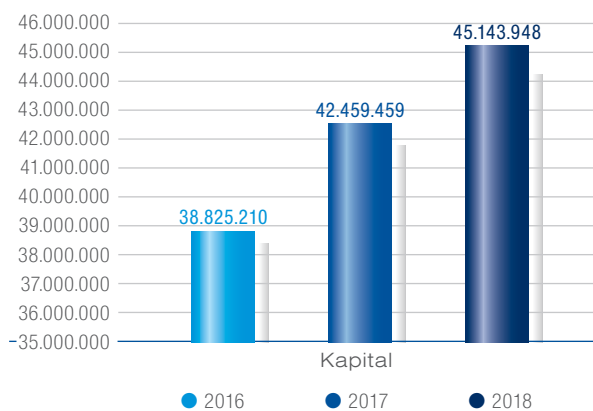
### EBITDA



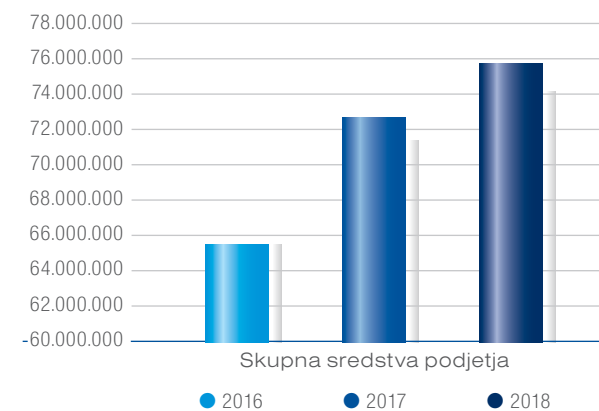
### Čisti poslovni izid



### Kapital



### Bilanča vsota



## 1.4. Predstavitev zgodovine podjetja Dinos d.d.



Podjetje Dinos je bilo ustanovljeno leta 1946 pod takratnim imenom Odpad in je bilo kot republiško podjetje ustanovljeno z namenom zbiranja odpadkov za nadaljnjo uporabo.

V letu 2013 se je zgodila strateška kapitalska povezava s podjetjem Scholz Holding, ki je eno največjih podjetij za zbiranje in predelavo odpadnih surovin v Evropi.

Z vstopom v novo tisočletje se je začelo obdobje intenzivnih vlaganj v tehnološko posodobitev skladišč, saj nekatera skladišča niso zadoščala okoljevarstvenim zahtevam.

Leto 2016 je prineslo v skupino Scholz korenite spremembe v lastniški in vodstveni strukturi. V drugi polovici leta je bil najavljen prevzem z vstopom novega lastnika Chiho-Tainde Group krajše CTG, ki je skozi postopke prevzema potekal do konca leta.

Podjetje Chiho Tainde je bilo ustanovljeno leta 1995 s sedežem v Hong Kongu. Od leta 2010 je podjetje postalo skupina z imenom Chiho-Tainde Group Ltd. ali s kratico CTG in z delnicam kotira na borzi v Hong Kongu (HKEx koda:00.976). S svojo nenehno širitvijo skupine družb si pridobiva in krepi globalni tržni delež.

V skupini Scholz se je vršila sanacija, ki jo je z obsežno finančno in operativno podporo CTG uspešno končala. Decembra 2016 se je skupina CTG sestala na izredni skupščini v Hong Kongu, kjer so delničarji odobrili in potrdili predlagan prevzem in skupina Scholz je prešla v popolno last CTG. Narejena je kratkoročna, srednjeročna in dolgoročna strategija razvoja.

CTG se je v letu 2017 preimenovala v Chiho Environmental Group Ltd krajše CEG.

Decembra 2018 je 100 % lastništvo v Dinosu prevzel Scholz International Holding GmbH, ki je del skupine CEG.

V nadaljevanju je predstavljena lastniška struktura (dejanski lastniki v skladu z ZPPDFT) na dan 31. 12. 2018.

Lastniki	Delež v odstotkih	Število delnic
Scholz International Holding GmbH	100,00 %	54.629

Največji dejanski lastnik skupine Chiho Environmental Group je gospod Tu Jianhua.



V Sloveniji in širši evropski regiji  
ohranjamo naravo





## 1.5. Izjava o upravljanju družbe

Družba Dinos d.d. v skladu s 70. členom ZGD1-I izjavlja, da pri svojem poslovanju upošteva veljavno zakonodajo, predpise, druge zakonske in podzakonske akte ter interne pravilnike in navodila. Družba uporablja "Kodeks upravljanja za nejavne družbe" (v nadaljevanju Kodeks), ki je dostopen na spletnih straneh Združenja nadzornikov Slovenije ([http://www.zdruzenjens.si/uploads/Kodeks\\_upravljanja\\_za\\_nejavne\\_druzbe\\_maj\\_2016.pdf](http://www.zdruzenjens.si/uploads/Kodeks_upravljanja_za_nejavne_druzbe_maj_2016.pdf)).

Družbo Dinos d.d. vodi uprava v dobro družbe, samostojno in na lastno odgovornost. Upravo imenuje nadzorni svet v skladu s statutom družbe. Delo uprave poteka v skladu z veljavno zakonodajo in statutom družbe. Upravo družbe Dinos d.d. predstavlja:

- predsednik uprave Damijan Zorko,
- član uprave Benjamin Bambič in
- član uprave Marc Breidenbach.

Nadzor se vrši s strani nadzornega sveta, ki ga imenuje skupščina delničarjev skladno s statutom družbe. Od 7. 2. 2018 deluje v naslednji sestavi:

- Predsednik nadzornega sveta Goh Kian Guan,
- Namestnik predsednika nadzornega sveta Greulich Mike Volker in
- član nadzornega sveta Božo Zeko, kot predstavnik zaposlenih.

Skupščino delničarjev predstavljajo od decembra 2018 edini delničar, in sicer:

- Scholz International Holding GmbH

Vse pristojnosti in naloge skupščine delničarja, nadzornega sveta in uprave so določeni v aktu o ustanovitvi družbe, Statutom družbe (v nadaljevanju Statut), ki je javno objavljen na spletnih straneh AJ PES v Poslovnem registru Slovenije – Javna baza podatkov o vseh poslovnih subjektih s sedežem na območju Republike Slovenije ([www.ajpes.si](http://www.ajpes.si)).

### Sistem notranjih kontrol in upravljanja tveganj v družbi v povezavi s postopkom računovodskega poročanja

Uprava družbe varuje premoženje družbe tako, da zagotavlja:

- vodenje ustreznih poslovnih knjig na poenotenem računovodsko poslovnem informacijskem sistemu,
- vzpostavlja in zagotavlja delovanje notranjega kontroliranja,
- vzpostavlja in zagotavlja delovanje notranjih računovodskih kontrol in
- izbira in uporablja računovodske usmerite.

Notranji sistema kontrol deluje z namenom, da:

- zagotovi točnost, zanesljivost in popolnost računovodskih evidenc,
- resničnost in poštenost računovodskega poročanja,
- usklajenost z zakonodajo in drugo regulativo ter
- učinkovitost in uspešnost poslovanja.

Težnja uprave družbe je da zagotovi kontrolni sistem, ki je najučinkovitejši pri preprečevanju negativnih dogodkov in hkrati stroškovno in organizacijsko optimalen. Uprava družbe strmi k temu, da sistem kontrol nenehno preverja, saj se zaveda omejenosti vsakega sistema kontrol in z njim zagotavlja pravočasna opozorila ter daje zagotovila za doseganje namena kontrol.

Uprava družbe meni, da s sedanjim sistemom notranjih kontrol zagotavlja učinkovito in uspešno delovanje v skladu z zakonskimi določili ter s tem zagotavlja pošteno in transparentno poročanje v vseh pomembnih pogledih.

## Raznolikost pri zaposlovanju

Družba Dinos d.d. si prizadeva izvajati politiko raznolikosti pri zaposlovanju, kot je zagotavljanje enakih možnosti in enake obravnave, ne glede na osebne okoliščine vsem svojim zaposlenim. Družba nima sprejete posebne politike raznolikosti v zvezi z zastopanostjo v organih vodenja ali nadzora družbe, kriterijev glede vidikov, kot so na primer spol, starost ali izobrazba.

## Obrazložitev v zvezi z določili Kodeksa, ki jim družba Dinos d.d. v celoti ne sledi:

Družba sledi Kodeksu upravljanja po priporočilih na osnovni ravni korporativnega upravljanja.

**Točka 2.1.1.** Družba Dinos v Statutu nima zapisanih ciljev. Vodstvo družbe deluje v skladu s ciljem, ki ga opredeljuje Kodeks, to je maksimiranje vrednosti družbe.

**Točka 2.4.** Statut družbe Dinos d.d. je javno objavljen na spletnih straneh AJPES v Poslovnem registru Slovenije – Javna baza podatkov o vseh poslovnih subjektih s sedežem na območju Republike Slovenije ([www.ajpes.si](http://www.ajpes.si))

**Točka 2.5.3.** Člani organa nadzora niso družbeniki.

**Točka 2.5.4.** Izjava o neodvisnosti ni podpisana. Tako se vodstvo, kot nadzorni organ izogiba kakršnemukoli navzkrižju interesa in deluje v duhu dobrega gospodarja.

**Točka 4.3.2.** V organu nadzora ni neodvisnega strokovnjaka, ki ni povezan z družbo ali družbeniki.

**Točka 5.1.1.** Organ nadzora se sestaja glede na potrebo, lahko tudi manjkrat, kot predvideva kodeks.

Člani poslovnega organa so v razmerju do družbe zavezani odgovorno, strokovno, s skrbnostjo dobrega gospodarstvenika, vestno in marljivo opravljati svoje delo ter stalno uporabljati znanje, potrebno za opravljanje sedanjega in prihodnjega dela.

Ljubljana, 28. 03. 2019

Damijan Zorko  
(predsednik uprave)



Benjamin Bambič  
(član uprave)



Marc Breidenbach  
(član uprave)



### 1.5.1. Delovanje nadzornega sveta

Nadzor se vrši s strani nadzornega sveta, ki ga imenuje skupščina delničarjev skladno s statutom družbe.

S 16. 1. 2018 sta bila iz nadzornega sveta razrešena:

- predsednik nadzornega sveta Petar Pripuz in
- namestnik nadzornega sveta Kai Lohmann.

Na njuni mesti sta bila imenovana kot:

- član nadzornega sveta Goh Kian Guan in
- član nadzornega sveta Greulich Mike Volker.

Nadzorni svet je po ponovnem imenovanju 7. 2. 2018 v naslednji sestavi:

- predsednik nadzornega sveta Goh Kian Guan,
- namestnik predsednika nadzornega sveta Greulich Mike Volker in
- član nadzornega sveta Božo Zeko, kot predstavnik zaposlenih.

53. seja nadzornega sveta je bila nesklepčna, zato nadzorni svet revidiranega letnega poročila družbe za leto 2017 ni potrdilo. 3. 9. 2018 je nadzorni svet seznanil skupščino delničarjev Družbe s predlogom v skladu z drugim odstavkom 35. člena statuta družbe, naj sama sprejme in potrdi revidirano letno poročilo Družbe za leto 2017.

S 16.1.2019 je bil v poslovnem registru objavljen sklep o razrešitvi nadzorni svet Družbe zaradi statusnega preoblikovanja družbe iz delniške družbe v družbo z omejeno odgovornostjo.



## 1.5.2. Delovanje skupščine

Skupščina se je v letu 2018 sestala **na treh sejah**.

Zasedanje izredne skupščine je bilo **6. 6. 2018** na kateri jo je predsednik uprava Družbe seznanil s Pogodbo o pripojitvi družbe Euro Trend d.o.o. k družbi Dinos d.d., ki je bila z notarskim zapisom sklenjena 10. 5. 2018.

Skupščina Družbe je dala soglasje k pogodbi o pripojitvi sklenjeni 10. 5. 2018 z notarskim zapisom.

Skupščina družbe Dinos d.d. je bila sklicana na redni seji **3. 9. 2018**. Na njej se je skupščina seznanila z revidiranim letnim poročilom Družbe za poslovno leto 2017 in z mnenjem revizorja in predloženo revidirano letno poročilo v nespremenjeni obliki sprejla.

Bilančni dobiček Družbe v višini 17.222.721 eur, ki ga predstavlja preneseni dobiček iz prejšnjih let v višini 13.593.443 eur in čisti dobiček iz poslovnega leta 2017 v višini 3.629.279 eur ostane nerazporejen.

Skupščina je podelila razrešnico nadzornemu svetu Družbe za poslovno leto 2017.

Skupščina je podelila razrešnico upravi Družbe za poslovno leto 2017.

Za revizorja Družbe za poslovno leto 2018 se imenuje revizorsko družbo ERNST & YOUNG Revizija, poslovno svetovanje, d.o.o., Dunajska cesta 111, 1000 Ljubljana, matična številka 5716888000.

Na zasedanju skupščine **3. 12. 2018** je bila skuščina seznanjena s predlogom o nameravanem statusnem problkovanju družbe Dinos d.d. v družbo z omejeno odgovornostjo.

Skupščina je sprejela sklep, da se družba Dinos d.d. z dnem vpisa problkovanja iz delniške družbe v družbo z omejeno odgovornostjo v sodni register, preoblikuje iz delniške družbe v družbo z omejeno odgovornostjo.

Vpis problkovanja je bil vpisan v sodni register 16. 1. 2019, 17. 1. 2019 pa je bil vpisan izbris 54 629 delnic, ki so se problkovale v 100 % delež edinega lastnika.



*Smo družbeno in okoljsko odgovorni*



## 1.6. Vizija, poslanstvo, strategija in razvoj

Vizija odraža želeno podobo organizacije v prihodnosti, njene dosežke in njen položaj v odnosu do vplivnih udeležencev ter poslanstvo, ki v strnjeni obliki povzema filozofijo in smoter obstoja podjetja.

### Vizija:



»Ostati vodilno podjetje pri zbiranju in predelavi odpadkov, ki z najmodernejšimi tehnologijami in v sinergiji z vsemi udeleženi v procesu skrbi za varovanje okolja in trajnostni razvoj.«

### Poslanstvo:



»S svojim ekološko usmerjenim in družbeno odgovornim delovanjem pomagamo ohranjati naravo v Sloveniji in širši evropski regiji. Naša naloga je zbiranje in predelovanje odpadkov v tržno zanimive in kvalitetne sekundarne surovine za naše kupce. To nam omogoča intenzivno vlaganje v nove tehnološke postopke zbiranja in predelave odpadkov ter vlaganje v znanje zaposlenih, kar je naša glavna konkurenčna prednost, ki ustvarja vrednost za lastnike in gradi podjetje privlačno za poslovne povezave.«



### Temeljni cilji, ki jih zasledujemo so:

- ohraniti in utrditi vodilni položaj na trgu,
- dosegati stabilno letno rast,
- blagovno znamko Dinos ohraniti kot zaupanja vredno in privlačno za dolgoročna povezovanja,
- povečati avtomatizacijo in fleksibilnost proizvodnje ob znižanju stroškov predelave,
- vzpostavitev vitke organizacijske strukture, ki se lahko hitro odzove in prilagodi spremembam na trgu,
- vlaganje v znanje in strokovnost zaposlenih na vseh ravneh,
- uvajati dejavnosti in procese, ki preprečujejo oz. zmanjšujejo vplive na okolje,
- ostati ekološko in okolijsko ozaveščeno podjetje in biti zanesljiv, zaupanja vreden poslovni partner.



### Temeljne vrednote:

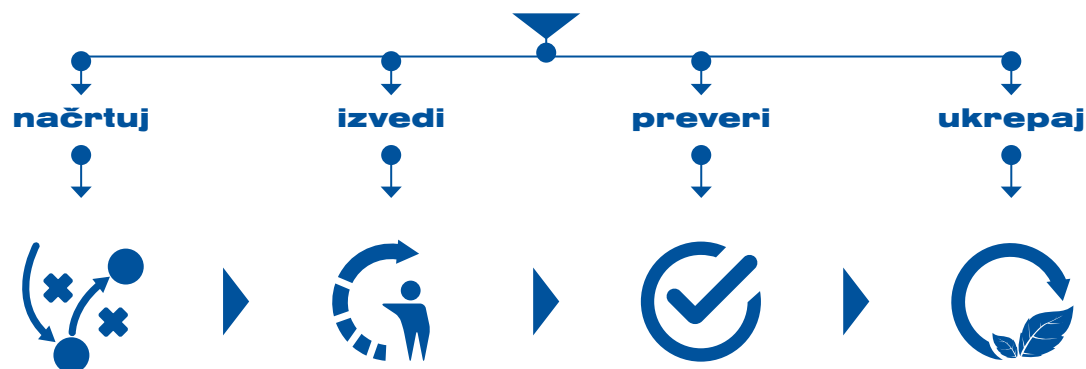
- odprtost razmišljanja,
- ekipni duh,
- spoštovanje,
- usmerjenost k ciljem,
- učinkovitost in
- zavzetost.

## 1.7. Politika kakovosti in ravnanja z okoljem podjetja Dinos d.d.

Osnovna usmeritev podjetja je vodenje poslovanja v smislu dobrega gospodarja s sistemskimi orodij, kot so zavedanje okoljskih vplivov iz dejavnosti podjetja, naravnost na domače in tuje trge, doseganje ciljev z namenom krepitev stabilnosti podjetja na temelju ustvarjanja dobička

Osnovni cilj poslovanja posamezne enote je kakovostno opravljanje dejavnosti zbiranja, predelave, posredovanja, prevoza in trženja odpadkov s težnjo po doseganju boljših poslovnih rezultatov od konkurenčnih podjetij na področju ravnanja z odpadki in njim podobni materiali ter dokazljivo **zmanjševanje tveganja za okolje**.

Podjetje preko mehanizmov, ki so opisani v OPr (organizacijski predpisi), OPos (opisih postopka) in ND (navodilo za delo), izvaja in izpolnjuje zahteve sistema kakovosti in **ravnanja z okoljem** po načelu



Vodstvo in zaposleni smo zavezani za nenehno izboljševanje kakovosti dela in končnega izdelka z uvajanjem novih tehnologij zbiranja, sortiranja, predelave in uničevanja odpadnih surovin ter prilagajati se novo nastalim razmeram. Podjetje je v nenehnem **iskanju novih rešitev in izboljšav s ciljem zmanjševanja onesnaženja okolja, povečanje stopnje reciklaže in predelave ter posledično s ciljem močnega zniževanja količin za odlaganje**.

Postavljene cilje v letnih planih pregleduje in preverja uprava na periodičnih sestankih in na podlagi ugotovitev postavlja in prilagaja cilje in plane aktualnemu stanju. **Plani in cilji vključujejo programe za izboljševanje sistema ravnanja z okoljem in uvajanje procesov za preprečevanje onesnaženja in povzročanja škodljivih vplivov na okolje**.

Temelj uspešnega dela je sodelovanje, komunikacija na istih nivojih in med različnimi organizacijskimi nivoji strukture Dinos ter sodelovanje in komunikacija med upravo in drugimi nivoji organizacije ter zainteresiranimi strankami.

Poslujemo na način, ki zadovoljuje lastnike in zaposlene ter sodelujemo z neposredno okolico v kateri se dejavnost izvaja. **Skrbimo za osveščanje zaposlenih o opravljanju dejavnosti, ki so okolju prijazne.**

Vodstvo podjetja zagotavlja potrebne pogoje za izvajanje in doseganje ciljev kakovosti in **okoljskih ciljev** na nivoju vodstva s stalnim izobraževanjem, usposabljanjem zaposlenih na vseh organizacijskih nivojih ter preverjanjem sistema za vodenje kakovosti in **ravnanja z okoljem** z vodstvenimi pregledi in presojami.

Vodstvo podjetja zagotavlja poslovanje na osnovi zakonskih in panožnih predpisov predvsem na področju ravnanja z odpadki in **ravnanja z okoljem**, ki so potrebni za zakonito, uspešno in **okoljsko** naravnano poslovanje. Podjetje upošteva in izvaja zahteve veljavne zakonodaje in se prilagaja mednarodnim predpisom, ki so potrebni za njeno kakovostno in **okolju ne-obremenilno** delovanje.

Politika kakovosti ravnanja z okoljem podjetja je na razpolago vsem zaposlenim z objavo na oglasnih panojih, spletni strani in v Poslovniku kakovosti. Vodstvo podjetja seznanja zaposlene s politiko kakovosti in ravnanja z okoljem, z namenom, da jo razumejo in izvajajo na področjih svojega delovanja.

Cilji kakovosti in ravnanja z okoljem podpirajo **politiko vodenja kakovosti in ravnanja z okoljem** in so določeni v letnem gospodarskem načrtu.



### **1.7.1. Glavne dejavnosti družbe v povezavi s politiko kakovosti**

Glavna dejavnost podjetja DINOS d.d. je zbiranje in predhodna obdelava odpadkov z namenom zagotovitve čim višjega deleža reciklaže teh odpadkov nazaj v uporabne surovine. Že samo ime podjetja pove, kakšen je namen dejavnosti družbe DINOS: Dajmo Industriji Nazaj Odpadne Surovine. To pa podjetje lahko zagotavlja, ker ima po Sloveniji razporejena svoja skladišča, namenjena zbiranju odpadkov ter štiri Centre za predelavo odpadkov v Ljubljani, Celju, Mariboru in Naklem. Za vse svoje aktivne lokacije, teh je 18 ima pridobljene tudi ustrezne upravne akte kot so, gradbena in uporabna dovoljenja, potrdilo o vpisu v evidenco zbiralcev ter okoljevarstvena dovoljenja.

S tako organizacijo, z ustrezno tehnično opremljenostjo, s tehnično usposobljenim in strokovno ustreznim kadrom ter z ustreznimi poslovnimi povezavami z drugimi podjetji, ki se ukvarjajo z odpadki podjetje Dinos d.d. lahko zagotavlja globalni servis ravnanja z odpadki za proizvodna podjetja, kjer nastajajo različne vrste odpadkov v različnih proizvodnih podjetjih.

Podjetje Dinos d.d. ima že vrsto let vzpostavljen dokumentiran, operativno izvajan in vzdrževan sistem vodenja kakovosti in ravnanja z okoljem, s konstantnim izvajanjem izboljšav na nivoju sektorjev in centrov za predelavo. Ima pridobljen certifikat sistema vodenja kakovosti ISO 9001:2015 in sistema ravnanja z okoljem ISO 14001:2015

Osnovna usmeritev podjetja je vodenje poslovanja v smislu dobrega gospodarja s pomočjo sistemskih orodij kot so, zavedanje okolijskih vplivov iz dejavnosti podjetja, naravnost na domače in tuje trge, doseganje ciljev z namenom krepitve stabilnosti podjetja na temelju ustvarjanja dobička. Osnovni cilj

poslovanja posamezne enote je kakovostno opravljanje dejavnosti podjetja s težnjo po doseganju vedno boljših poslovnih rezultatov, pri čemer pa ne pozabljamo, da moramo in zmoremo to dejavnost opravljati tako, da zmanjšujemo tveganja za okolje. Podjetje preko mehanizmov, ki so opisani v OP (organizacijski predpisi) in ND (navodilo za delo), izvaja in izpolnjuje zahteve sistemskega vodenja kakovosti in ravnanja z okoljem po principu »načrtuj – izvedi- preveri – ukrepaj«.

Podjetje Dinos d.d. zagotavlja poslovanje na osnovi zakonskih in panožnih predpisov, prednostno pa predpisov s področja varstva okolja, ki so potrebni za zakonito, uspešno in okolijsko naravnano poslovanje. Podjetje upošteva in izvaja zahteve veljavne zakonodaje in se prilagaja mednarodnim predpisom, ki so potrebni za kakovostno in okolju ne-obremenilno delovanje.

### **Obvladovanje**

Okolijska tveganja ter požarna tveganja in tveganja zaradi izrednih dogodkov obvladujemo s sistemom ISO 14001:2015. Skladno z veljavnim sistemom in zakonodajo s področja varnosti in zdravja pri delu ter požarne varnosti izdelujemo ocene okolijskih vidikov in vplivov, požarne ogroženosti in ogroženosti delovnih mest.

Zaposlene v podjetju neprestano izobražujemo na področju varnosti in zdravja pri delu, izdelujejo se navodila in opozorilne table ter napisi, s katerimi v največji možni meri obvladujemo navedena tveganja.

Modri Dino nam pomaga  
pri izobraževanju najmlajših





## 1.8. Organizacija in kadrovska politika

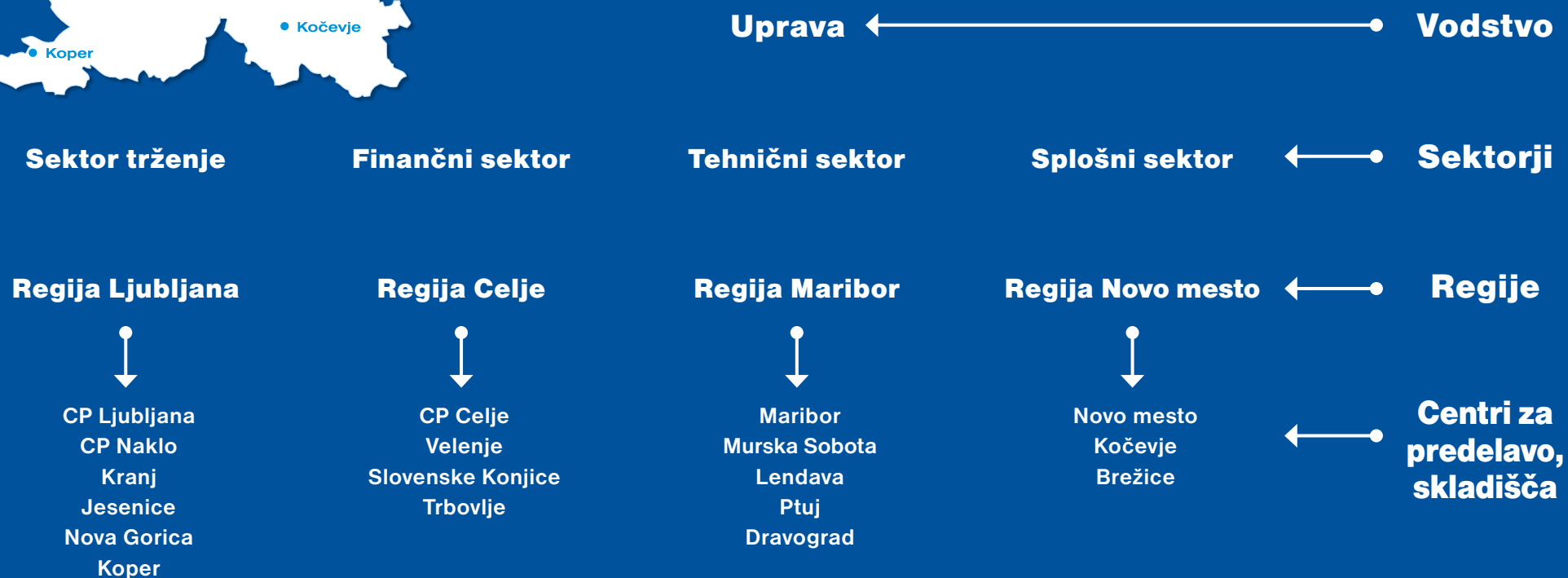


Družbo vodi tri-članska uprava. Izvajanje dejavnosti družbe je organizirano v štirih sektorjih:

1. sektor trženja
2. tehnični sektor
3. finančni sektor
4. splošni sektor

Družba opravlja dejavnost na 18 enotah po Sloveniji, ki so organizirane v sklop štirih regij. Regija Ljubljana, Celje, Maribor in Novo mesto.

### Dinos d.d. • ORGANIZACIJSKA SHEMA

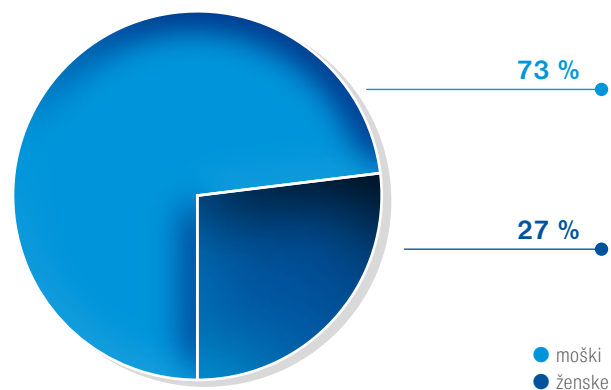


## Kadrovska politika

Na dan 31. 12. 2018 je bilo v družbi Dinos d.d. zaposlenih 314 oseb, od tega 85 žensk in 229 moških, v primerjavi z letom 2017 se je število zaposlenih povečalo za 3,6 %. Konec leta je bilo za določen čas zaposlenih 26 delavcev, 30 jih je bilo posredovanih. V podjetju je bilo na dan 31. 12. 2018 zaposlenih 19 invalidov, od teh jih 7 dela skrajšani delovni čas, ostali polni delovni čas.

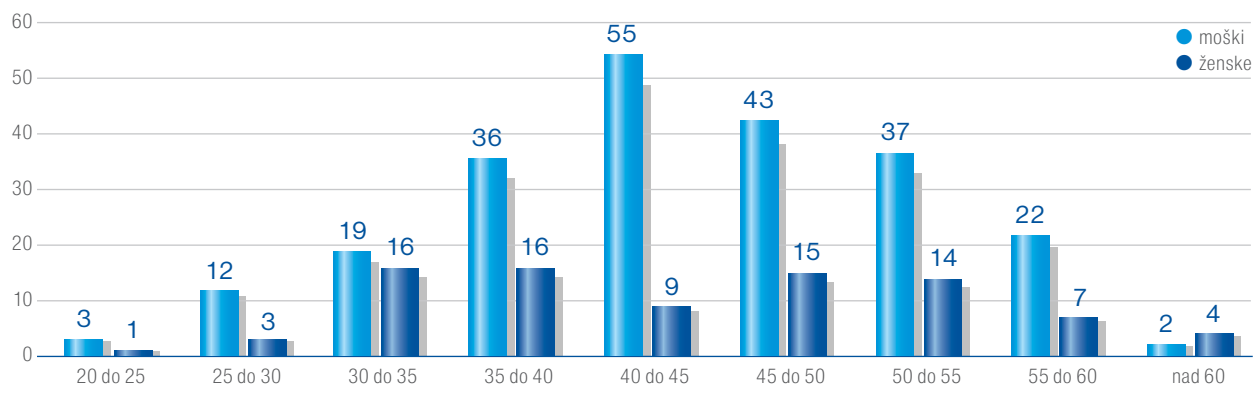
Povprečno število zaposlenih na podlagi delovnih ur v obračunskem obdobju 2018 je 311,14, v 2017 pa 301,05.

### Struktura zaposlenih po spolu



## Starostna struktura zaposlenih:

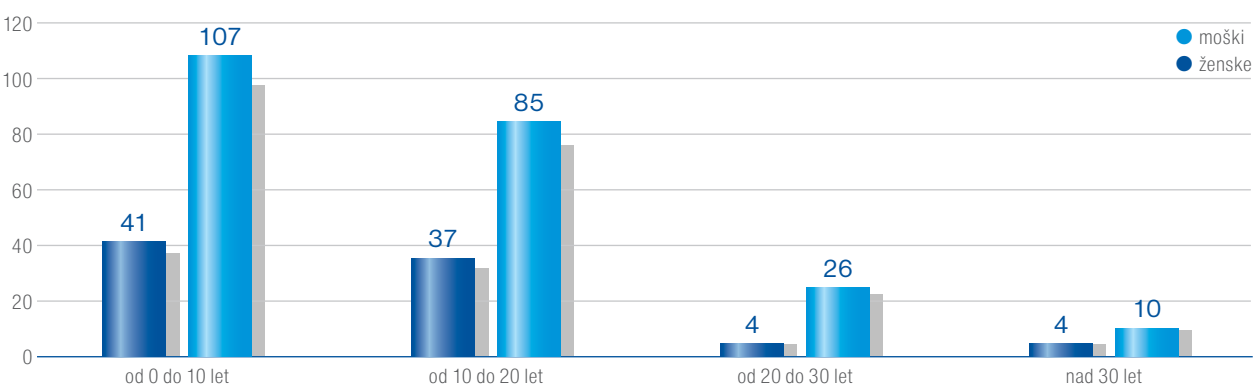
### Starostna struktura zaposlenih po starosti in spolu



Povprečna plača na zaposlenega v letu 2018 je znašala 1.581,19 € bruto, kar je za 8,5 % več kot v letu 2017, ko je bila 1.456,79 € bruto.

## Dopolnjena delovna doba v podjetju Dinos d.d. na 31. 12. 2018

### Dopolnjena delovna doba





## Odgovornost do zaposlenih

Našim sodelavcem si prizadevamo zagotavljati spodbudno ter prijetno delovno okolje, odprto za različnost in sodelovanje.

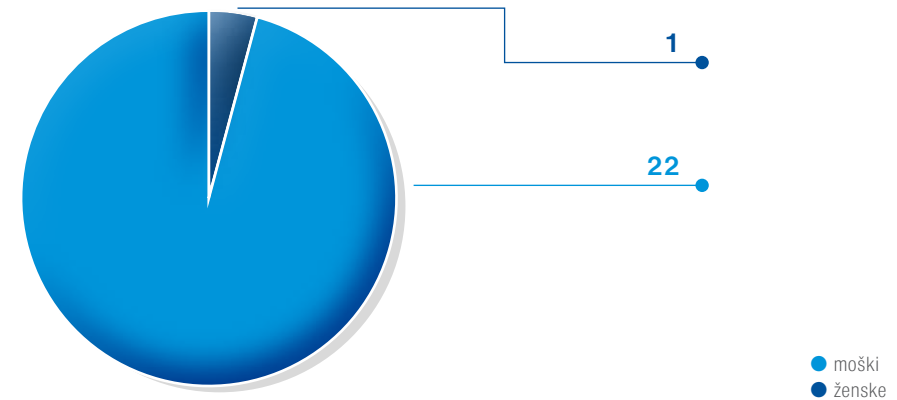
V podjetju Dinos imamo zaposlene, ki prihajajo iz različnih držav in kontinentov. Za to se zavzemamo za strpnost, medsebojno spoštovanje in spoštovanje osnovnih človekovih pravic. Zavračamo vse oblike posredne ali neposredne diskriminacije, kar opredeljuje tudi Pravilnik o ukrepih za varovanje delavcev pred nasiljem, trpinčenjem, spolnim in drugim nadlegovanjem ter pred drugimi oblikami psihosocialnih tveganj na delovnih mestih.

Kljub raznolikosti zaposlenih ugotavljamo dobro sodelovanje med zaposlenimi saj v letu 2018 nismo zabeležili pritožbe zaradi diskriminacije.

## Delovne nezgode

V letu 2018 se je zgodilo 23 delovnih nezgod, ki so bile vse lažje. Od teh 23 lažjih so bile 4 tako lahke, da poškodovanci niso koristili niti enega dneva bolniške odsotnosti.

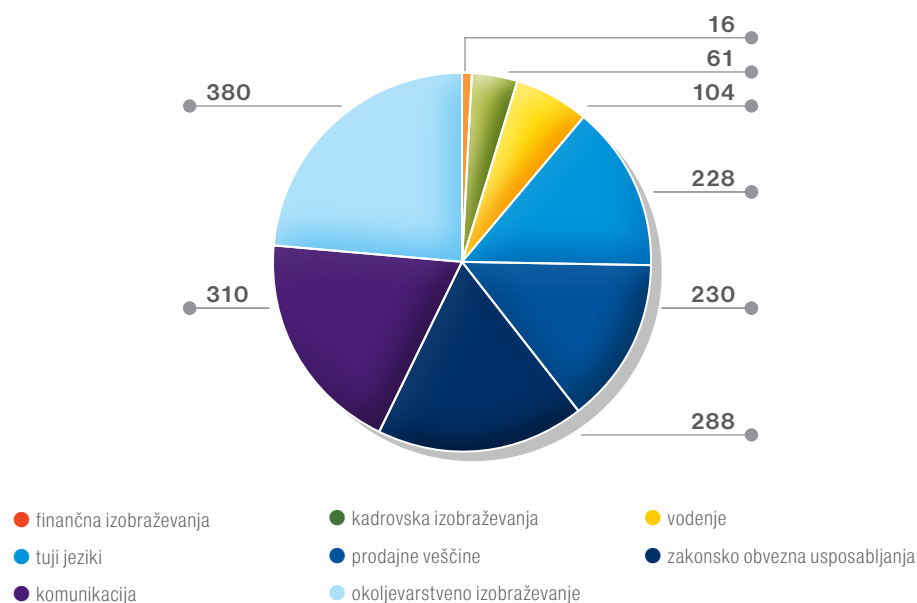
### Lažje poškodbe na delovnem mestu v letu 2018



## Izobraževanje, usposabljanje in razvoj kadrov

V okviru Dinosove Akademije smo v letu 2018 namenili 1617 pedagoških ur različnim oblikam izobraževanja in usposabljanja, v katerih je sodelovalo 187 zaposleni.

### Strokovna izobraževanja v letu 2018



### Vsak strokovnjak na svojem področju

Imeti dobro usposobljene ljudi je ključno za uspešno poslovno pot. Zato vsako leto poskrbimo za obnovitev in nadgraditev znanj na različnih nivojih.

V letu 2018 smo največ ur izobraževanja namenili komunikacijskim treningom in prodajnim veščinam, na katerih smo izobraževali sodelavce na vseh nivojih.

Vodje smo vključili v delavnice s poudarkom motiviranja zaposlenih in postavljanja ciljev.

Zaradi močne vpetosti naše panoge v krožno gospodarstvo, pa so bila naša stalnica okoljevarstvena izobraževanja in usposabljanja, kjer tudi aktivno sodelujemo na konferencah, seminarjih in okroglih mizah.

V letu 2018 se je povečal delež izobraževanj na področju tujih jezikov. Zavedamo se, da moramo biti dobro poučeni in seznanjeni z novostmi tudi področjih varovanja osebnih podatkov, kadrovske in finančne politike ter na področju informatike.

Tretjino ur smo namenili obveznim zakonskim tehničnim usposabljanjem. Obnovili in nadgradili smo znanje za uporabo težke gradbene mehanizacije, viličarjev, rezilcev in varilcev.

Posebno pozornost smo namenili požarni varnosti, vzgoji požarnih straž in usposabljanju iz prve pomoči.

### Sodelavec sodelavcu

S prenosom znanja, veščin in izkušenj želimo poskrbeti za razvoj internega kadra, hkrati pa sodelavcem omogočiti, da najdejo izzive na novih področjih znotraj podjetja. Zato so naši strokovnjaki sodelavcem pripravili v letu 2018 številna interna izobraževanja. Tako omogočamo lažji pretok informacij in prenos dobrih praks in s tem uspešnejše reševanje konfliktov

### Dinosova Akademija nagrajuje

Tudi v letu 2018 so zaposleni med svojimi sodelavci izbrali tiste, ki jih odlikujemo pripadnost, delavnost, kolegialnost in strokovnost in jih podelili Dinosove nagrade.

## 1.9. Tržno komuniciranje z družbeno odgovornostjo

Zavedamo se, da je naša dolžnost, da s komunikacijo na vseh nivojih poskrbimo za ozaveščanje pomena krožnega gospodarstva in recikliranja in s tem ohranjanja naravnih virov.

### Komuniciramo

#### s poslovnimi partnerji:

- iščemo skupne rešitve,
- storitve prilagajamo potrebam strank,
- spoštujemo dogovore in obveznosti,
- skrbimo za sprotno obveščanje o vseh zakonodajnih in sistemskih novostih in rokih za oddajo poročil,
- organiziramo seminarje za pravilno ravnanje z odpadno embalažo, jih seznanjamo z možnostjo ponovne uporabe odpadne embalaže.

### Dinosovih 5 zvezdic



Za vaše potrebe in želje skrbi  
**odlično usposobljena ekipa.**

Odpadne materiale lahko **pripeljete tudi sami**  
na kar 18 naših lokacij po vsej Sloveniji.

Zagotavljamo vam **najboljšo odzivnost**  
s 75 lastnimi tovornimi vozili in več kot 4.000 zabojniki.

Odlikujejo nas **tradicija in strokovnost,**  
na osnovi 70-letnih izkušenj.

Dosledno izpolnjujemo vse **zakonske obveznosti**  
in poslujemo **transparentno.**

#### z državnimi organi:

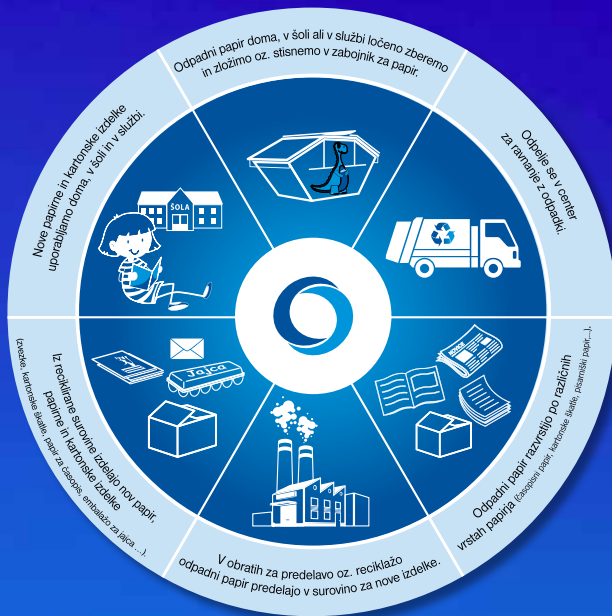
- dosledno sledimo predpisom in zakonom,
- nudimo strokovno pomoč pri iskanju ustreznih rešitev.

#### s strokovno javnostjo:

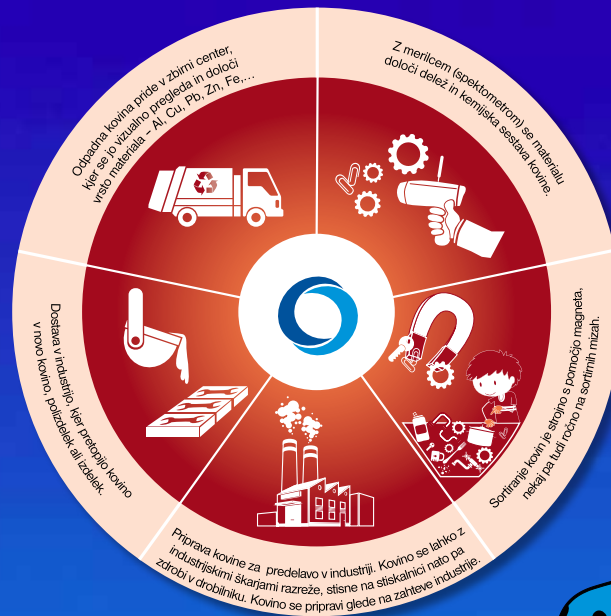
- kot predavatelj sodelujemo na več strokovnih dogodkih in konferencah,
- smo aktivni partner strokovnih okoljevarstvenih publikacij.

#### z lokalno in širšo skupnostjo:

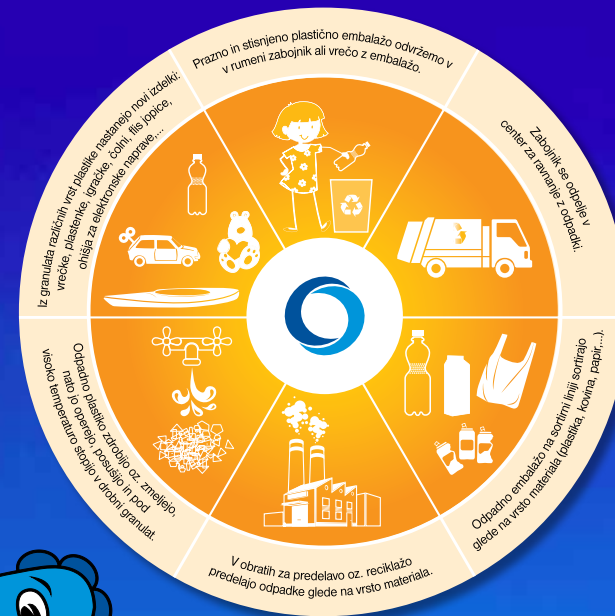
- z didaktičnimi materiali in ustvarjalnimi delavnicami sodelujemo z vzgojno izobraževalnimi institucijami in jih usmerjamo k ohranjanju naravnih virov,
- povezujemo se z lokalnimi vzgojno izobraževalnimi institucijami in jim odpremo vrata svojih dvorišč, da jim pokažemo predelavo odpadnega materiala,
- smo aktivni partner mednarodnega otroškega projekta Žogarija,
- smo aktivno partner Ekošole,
- sodelujemo v vseslovenskih humanitarnih projektih Jaz ti mi za Slovenijo in Star papir zbiram, prijatelja podpiram,
- svoje zbiralne centre odpiramo tudi za lokalne humanitarne akcije,
- podpiramo terapevtske programe otrok v socialno pedagoškem zavodu Mirno morje,
- sponzorsko sodelujemo na področju športa,
- sodelujemo z otroško nogometno šolo Maribor,
- prevzemamo odgovornost za pravilno ravnanje z odpadki tudi na različnih prireditvah, kot je DM tek.



**Kako kroži**  
odpadni papir



**Kako kroži**  
odpadna kovina



**Kako kroži**  
odpadna plastika

Modri Dino svetuje in ločuje




**z mediji:**

- ob priložnostnih dogodkih,
- redno in ažurno odgovarjamo na novinarska vprašanja.

**z zaposlenimi:**

- z internim časopisom jih seznanjamo z aktivnostmi in novostmi podjetja,
- z internimi dogodki in izobraževanji povezujemo zaposlene,
- omogočamo zaposlenim udeležbo na domačih in mednarodnih strokovnih srečanjih in sejmih,
- zaposlenim nudimo redno izmenjavo dobre prakse z lastniki našega podjetja, Scholz Group.





## 1.10. Okoljski vidiki podjetja

### Ekologija

Podjetje Dinos d.d. je izvajalo svojo dejavnost na 18 lokacijah v Sloveniji. Za vse te lokacije ima pridobljena ustrezna okolijska dovoljenja za ravnanje z odpadki kot tudi za emisije snovi v zrak in vode. Vedno znova pa se odpirajo nove potrebe in/ali možnosti po dodatnih dejavnostih pri ravnanju z odpadki, zato podjetje Dinos d.d. skrbi za dodatna pridobivanja ustreznih potrdil in dovoljenj. V postopku je obnova potrdila za zbiranje, ki je izdano za vse lokacije, saj se je pokazala večja potreba po dodatnih količinah odpadkov, ki smo jih sposobni prevzeti in za njih zagotoviti nadalje ravnanje. Prav tako se je začel postopek izdaje okoljevarstvenega dovoljenja za naprave, ki lahko povzročajo obremenjevanje okolja večjega obsega (t. i. IED okoljevarstveno dovoljenje) za Center za predelavo Naklo, kjer je t. i. IDE naprava - drobilnik za kovine kapacitete 40-60 t/h predelave kovin.

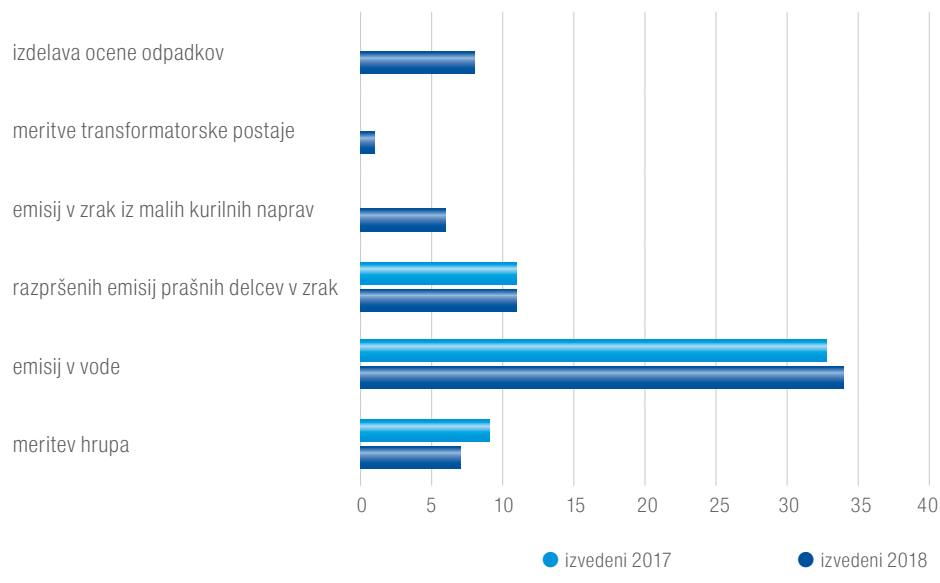
Družba Dinos deluje tudi kot družba za ravnanje z odpadno embalažo Dinos d.d., DROE Unirec.

### Monitoring vplivov na okolje

Vsako leto pripravimo plan meritev in monitoringov za tekoče leto, tako za izvajanje meritev hrupa, emisij v vodi emisij v zraku, kot tudi za izdelavo ocen odpadkov in analiz nastalih odpadkov. V letu 2018 se je načrtovala izvedba 31 monitoringov odpadnih voda (leta 2017 31), izvedli smo jih 34 (leta 2017 33). Nadalje je bilo načrtovanih sedem meritev hrupa ( leta 2017 devet), prav toliko je bilo izvedenih (leta 2017 izvedeno devet) in 11 meritev razpršenih snovi emisij prašnih delcev v zrak (leta 2017 11). Izvedenih je bilo tudi 8 ocen odpadkov, ena meritev transformatorske postaje ter 6 meritev emisij v zrak iz malih kurilnih naprav. Vse načrtovane meritve so bile opravljene in izkazujejo, da dejavnost podjetja na vseh lokacijah nima negativnega vpliva na okolje oziroma, da se dejavnost opravlja v predpisanih emisijskih mejah.

Monitoring	2018		2017	
	načrtovani	izvedeni	načrtovani	izvedeni
meritev hrupa	7	7	9	9
emisij v vode	31	34	31	33
razpršenih emisij prašnih delcev v zrak	-	11	-	11
emisij v zrak iz malih kurilnih naprav	-	6	-	-
meritve transformatorske postaje	-	1	-	-
izdelava ocene odpadkov	-	8	-	-

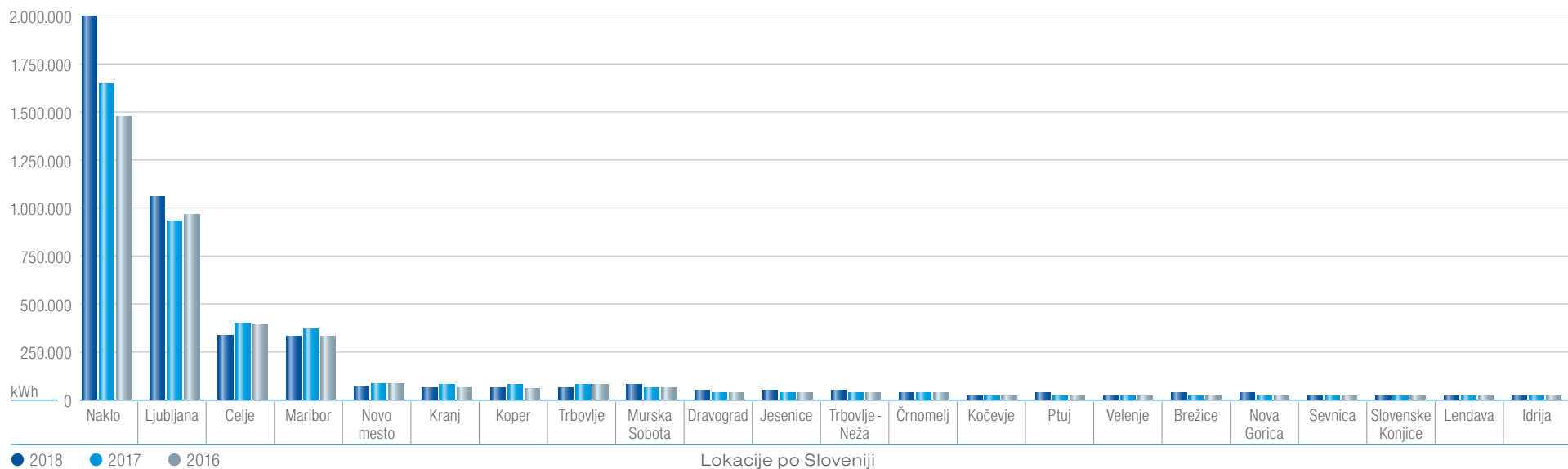
### Monitoring



## Električna energija

Električna energija je eden večjih posamičnih okolijskih stroškov podjetja, ki pa se močno razlikuje od lokacije do lokacije. Poraba električne energije je močno odvisna od vrste naprav, ki jih posamična lokacija vsebuje. Največji porabnik električne energije je lokacija Naklo, kjer pa se predela tudi največ odpadkov. Kljub porastu obdelanih količin odpadkov na tej lokaciji, pa je poraba električne energije konstantna.

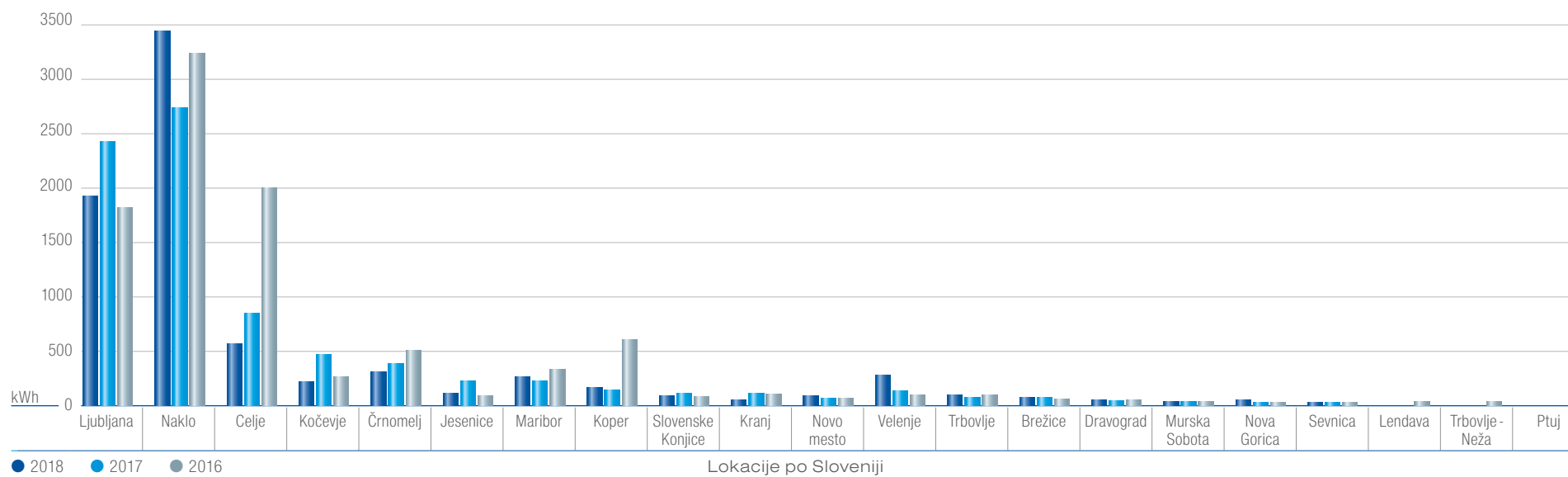
Poraba električne energije (kWh)



## Poraba vode

Poraba vode je v podjetju Dinos vezana na porabo za sanitarne potrebe ter za pranje vozil in čiščenje skladiščnih površin. V tem pogledu je največja poraba vode najvišja na lokacijah Ljubljana in Naklo, ki sta med največjimi v podjetju Dinos.

### Poraba vode v m<sup>3</sup>

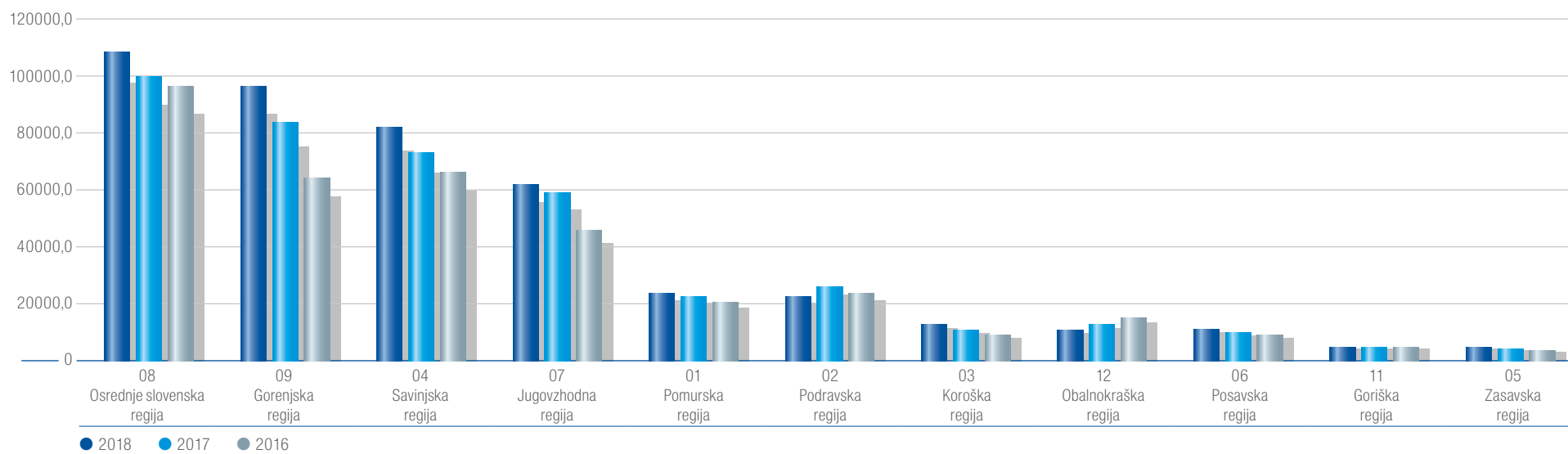




## Prevzem odpadkov in ravnanje z odpadki v letu 2018

Količina prevzetih odpadkov po statističnih regijah je v letu 2018 porasla v primerjavi z letom 2017 za 3,7 odstotne točke. Največji porast prevzetih odpadkov smo zabeležili v Gorenjski in Savinjski regiji, največji padec pa v Podravski regiji. Po posameznih regijah je bila količina prevzetih odpadkov v letu 2018 v primerjavi z letom 2017 sledeča:

Prevzem odpadkov in ravnanje z odpadki v letih 2018/2017/2016



## 1.11. Upravljanje s tveganji v podjetju Dinos d.d.

V podjetju Dinos d.d. se, tako kot vsi gospodarski subjekti, dnevno srečujemo s tveganji in priložnostmi, ki lahko potencialno negativno ali pozitivno vplivajo na finančni položaj ter poslovni izid podjetja, kontinuiteto poslovanja, zaposlene ter uresničevanje ciljev in strategij. Zavedamo se izpostavljenosti številnim tveganjem, tako notranjim kot zunanjim dejavnikom, ki so stalnica v poslovanju, zato

je za učinkovito redno spremljanje in obvladovanje tveganj nujen celovit pristop. Tako je upravljanje tveganj vpeto v vsa področja delovanja.

V letu 2018 smo v podjetju opredelili ključna tveganja in jih kategorizirali v tri osnovne skupine delovanja in sicer poslovna tveganja, finančna tveganja in informacijsko tveganje.

### Poslovna tveganja in tveganja delovanja

TVEGANJE	OPIS TVEGANJA	NAČIN OBVLADOVANJA	IZPOSTAVLJENOST	
Poslovna tveganja	Nabavna tveganja	nestanovitnosti cen surovin, neustreznost vhodnega materiala, nezanesljivost storitev	politika več dobaviteljev, dolgoročno sodelovanje, minimalne zaloge, varovanje nabavnih cen	zmerna
	Prodajna tveganja	nestanovitnosti cen surovin, konkurenca, pogajalska moč kupca	iskanje novih prodajnih možnosti, širitev na globalni trg, ščitenje prodajnih cen, zakup tečajev	zmerna
	Okoljska tveganja	nevarnost izrednih dogodkov, neustrezna ravnanja z nevarnimi snovmi	redni preventivni pregledi delovanja, izvajanje izboljšav, usposabljanje zaposlenih	zmerna
	Kadrovsko področje	nadomestljivost ključnih kadrov, strokovna usposobljenost, socialni dialog z zaposlenimi	sistematično delo s kadri, razvoj kadrov, redna izobraževanja in usposabljanja	zmerna
	Tveganje varnega in zdravega dela	poškodbe pri delu, nenačrtovane daljše odsotnosti	opredeljeno v Oceni tveganja in Izjavi o tveganju	zmerna
	Tveganje požarne varnosti	požarna ogroženost	izdelan požarni red za posamezno lokacijo, opredeljeno z Oceno požarne ogroženosti	zmerna
Finančna tveganja	Tveganje plačilne sposobnosti (likvidnosti)	zmanjšanje likvidnih sredstev za pokrivanje poslovnih in finančnih obveznosti	nadzor nad usklajeno zapadlostjo valut, revolving kredit	zmerna
	Kreditno tveganje	neredni prilivi	aktiven nadzor nad gibanjem terjatev in obveznosti, redno spremljanje bonitet kupcev in dobaviteljev, zavarovanje terjatev, izterjava terjatev	zmerna
	Cenovno in valutno tveganje	volatilnost cen in gibanje tečaja EUR/USD	varovanje cen z izvedenimi finančnimi instrumenti	zmerna
	Obrestno tveganje	nenaden dvig variabilnega dela obrestnih mer	najem posojil v domači valuti EUR, obrestne mere so vezane na EURIBOR	nizka
Informacijsko tveganje	Informacijsko tveganje	nedelovanje informacijske tehnologije	arhiviranje podatkov, redne nadgradnje in posodobitve, redno vzdrževanje	zmerna

## **Nabavna tveganja**

### Opredelitev

Panoga, v kateri deluje podjetje, je izpostavljena nestanovitnosti cen surovin, saj so le-te podvržene izključno zakonitostim ponudbe in povpraševanja. Raven tveganja označujemo kot zmerno.

### Obvladovanje

Kolikor je možno podjetje uporablja ustrezne instrumente za zmanjševanje tveganja, s katerimi zmanjšuje svojo izpostavljenost volatilnosti surovinskim trgov. Nabavna služba obvladuje tveganje z vodenjem politike več dobaviteljev, s čimer želimo omejiti odvisnost od posameznega dobavitelja, ciljno usmerjeno pa gradimo dolgoročne stabilne odnose. Podjetje sklepa pogodbe različnih ročnosti, in tako način obvladuje nabavna tveganja. Prav tako poskušamo slediti politiko minimalnih zalog in hitrega obrata zalog. Delujemo globalno s stalnim iskanjem alternativnih virov na evropskih in trgih nekdanje Jugoslavije. Nihanje cen obvladujemo s terminskimi zakupi količin in cen nabav in prodaj na borzi preko skupine Scholz.

Vodstvo ocenjuje, da je izpostavljenost nabavnim tveganjem zmerna.

## **Prodajna tveganja**

### Opredelitev

To so tveganja povezana z možnostjo uspešne prodaje surovin na ciljni trg ter volatilnost cen. Nanašajo se na naraščanje moči konkurentov, pogajalskih moči kupcev in pretežne odvisnosti od določenega trga ali kupca. Raven tveganja označujemo kot zmerno.

### Obvladovanje

Uspeli smo vzpostaviti nove prodajne poti, kar omogoča razpršitev tveganja izpostavljenosti do posameznega kupca oziroma regije. Dinos je tako bolj fle-

ksibilen in lahko usmerja svojo prodajo glede na gibanje cen na različne trge. Za konstantnost dobav se poslužujemo tudi sinergij s strateškim partnerjem v skupini Scholz.

## **Okolijska tveganja, tveganje varnega in zdravega dela ter požarna tveganja**

### **Okolijska tveganja**

#### Opredelitev

Glede na dejstvo, da je podjetje Dinos d.d. v letu 2018 opravljalo svojo dejavnost na 18 lokacijah, imamo okolijska tveganja, tveganja varstva pri delu in zdravega dela ter požarne varnosti opredeljena in prepoznana za vsako lokacijo posebej. Zavedamo se, da ima izvajanje dejavnosti podjetja lahko negativne vplive na vse segmente okolja, bodisi zaradi samega izvajanja dejavnosti bodisi zaradi okolijskih ali drugih nesreč (požar, poplave, izredne vetrovne razmere ...). Prav tako pa ima lahko izvajanje same dejavnosti podjetja tudi negativne vplive na zdravje ljudi. Raven tveganja označujemo kot zmerno.

#### Obvladovanje

Okolijska tveganja ter požarna tveganja in tveganja zaradi izrednih dogodkov obvladujemo s sistemom ISO 14001:2015. Skladno z veljavnim sistemom in zakonodajo s področja varnosti in zdravja pri delu ter požarne varnosti izdelujemo ocene okolijskih vidikov in vplivov, požarne ogroženosti in ogroženosti delavnih mest.

Zaposlene podjetja neprestano izobražujemo na področju varnosti in zdravja pri delu, izdelujejo se navodila in opozorilne table ter napise, s katerimi v največji možni meri obvladujemo navedena tveganja.

## Tveganje varnega in zdravega dela

Naša zaveza je da z odgovornim ravnanjem vsakega posameznika ustvarjamo varne delovne razmere in storimo vse za preprečitev delovnih nezgod. Skozi desetletja vzpostavljamo mehanizme in izvajamo aktivnosti na tem področju. V podjetju se zavedamo, da varnost in zdravje pri delu na delovnem mestu in v delovnem okolju poleg osnovnega namena zagotavljata tudi zadovoljstvo zaposlenih. Zato si prizadevamo zniževati raven tveganja, ki je posledica opravljanja delovnih procesov, postopkov. Delovno okolje se zaradi razvoja in uvajanja novih postopkov dela nenehno spreminja, vsem spremembam uspešno sledimo. Iščemo ugodne rešitve, ki so zdravju prijaznejše in varnejše za zaposlene. Za vse naše lokacije je izdelana Ocena tveganja in sprejeta Izjava o varnosti, s katero so seveda seznanjeni vsi naši zaposleni. Skladno z omenjenim dokumentom in zakonskimi podlagami se opravljajo tudi preiskave delovnega okolja, delovne opreme, obdobji zdravniški pregledi zaposlenih, uvodna in periodična usposabljanja zaposlenih iz varnosti in zdravja pri delu - teoretično in praktično, za posamezno lokacijo so določeni tudi zaposleni, ki opravljajo tečaje za nudenje prve pomoči. V podjetju pa stremimo tudi k dodatnemu usposabljanju zaposlenih za ravnanje s posameznimi delovnimi napravami.

V nove procese in projekte vključujemo najnovejša dognanja na področja varnosti in zdravja pri delu ter spremljamo tveganja za nastanek nezgod in zdravstvenih okvar. Tveganja periodično ocenjujemo in jih z varnostnimi ukrepi ohranjamo na sprejemljivi ravni. Prioriteta v razvoju varnosti in zdravja pri delu je zmanjševanje tveganj na izpostavljenih delovnih mestih in povezovanje z drugimi področji varnosti, zlasti z varstvom pred požarom, varstvom okolja in kemijsko varnostjo. Skladno s prejeta zakonodaja je podjetje pripravilo in sprejelo tudi predpisane pravilnike o interni kontroli.

## Tveganje požarne varnosti

V podjetju se zavedamo, da je požarna varnost pomemben segment za uspešno in varno delovanje podjetja. Požarno varnost obvladujemo skladno z veljavno zakonodajo na omenjenem področju. Področje je podprto z Oceno požarne ogroženosti, požarnim redom in Izvlečkom požarnega reda za posamezno lokacijo, s katerimi so zaposleni seznanjeni. Skladno z omenjenimi dokumenti in zakonodajo se izvajajo periodični kontrolni pregledi stanja varstva pred požarom, predpisane meritve strelovodnih naprav, elektroinstalacij, hidrantnih omrežij, javljalnikov požara, varnostne razsvetljave in gasilnih aparatov. Zaposleni so vključeni v periodično usposabljanje iz varstva pred požarom, opravljajo se požarne vaje, določeni zaposleni se dodatno izobražujejo za izvedbo začetnega gašenja in varne evakuacije.

## Finančna tveganja

V podjetju smo opredelili štiri tveganja, in sicer:

- Tveganje plačilne sposobnosti
- Kreditno tveganje
- Valutno tveganje
- Obrestno tveganje

## Tveganje plačilne sposobnosti (likvidnost)

### Opredelitev

Tveganje plačilne sposobnosti – likvidnosti zajemajo tveganja, povezana s primanjkljajem razpoložljivih finančnih virov in posledično z nesposobnostjo, da podjetje v dogovorjenih rokih ne izpolni finančnih in poslovnih obveznosti. Odgovornost za upravljanje plačilno sposobnostnega tveganja ima uprava.

Raven tveganja označujemo kot zmerno.

### Obvladovanje

Tveganje kratkoročne plačilne sposobnosti je ob učinkovitem upravljanju z denarnimi sredstvi, ustreznih razpoložljivih kreditnih linijah za kratkoročno uravnavanje denarnih tokov (revolving posojilo), visoki stopnji finančne prožnosti in kakovostnem dostopu do finančnih trgov dobro obvladovano.

Za dolgoročno plačilno sposobnost skrbimo z ustreznim finančnim ravnotežjem lastniškega in dolžniškega kapitala ter trajne sposobnosti ustvarjanja denarnih tokov iz poslovanja, izboljšanjem strukture ročnosti finančnih obveznosti ter ustrezno kapitalsko struktur. Tveganje ocenjujemo kot zmerno obvladovano.

### **Kreditno tveganje**

#### Opredelitev

Kreditno tveganje se nanaša na tveganje neizpolnitve pogodbenih obveznosti nasprotne stranke, ki se kaže v izgubi iz poslovanja in financiranja. Raven tveganja označujemo kot zmerno.

#### Obvladovanje

Družba ima oblikovano politiko aktivnega upravljanja kreditnega tveganja, ki zajema sprotno spremljanje odprtih terjatev, omejevanje izpostavljenosti posameznemu kupcu preko sistema limitov, zaračunavanje zamudnih obresti in politiko izterjave terjatev.

Pri upravljanju kreditnega tveganja izvajamo tele postopke:

- Opredelitev pomembnih terjatev in zavarovanje pomembne kreditne izpostavljenosti preko zavarovalnice,
- Za preostale komitente pridobitev ustreznega zavarovanja ( za dana posojila običajno vrednostni papirji, hipoteka in podobno), za kupce opredelitev limitov glede na boniteto kupca in ocenjeni letni promet),
- Limiti kupcev se preverjajo najmanj enkrat letno,

- Preverjanje bonitete novih in obstoječih kupcev (vsaj enkrat letno),
- V bonitetni službi pridobitev zavarovanja v obliki bančnih garancij ali akreditivov za terjatve kupcev v razredih z velikim tveganjem, tedensko spremljanje (ne) zapadlih terjatev in predvidena poplačila ter izterjava.
- Prodaja kupcu se ustavi, ko je izpolnjen eden od naslednjih pogojev: presežen limit, starost zapadlih terjatev nad 90 dni, blokada kupčevega transakcijskega računa ali druga zunanja informacija, ki kaže na pomembnejše finančne težave dolžnika.

### **Cenovno in valutno tveganje**

#### Opredelitev

Je tveganje, če podjetje vrši prodajo in nabavo na svetovnem trgu. Raven tveganja označujemo kot zmerno.

#### Obvladovanje

Izpostavljenost tveganju spremembe tečaja EUR/USD je nastalo s širitvijo poslovanja na globalni trg in je povezano tudi s povečanjem skupine katere del je družba Dinos. Proti valutnemu tveganju se družba varuje z zakupom deviznega tečaja preko skupine Scholz. Na dan 31. 12. 2018 podjetje nima valutnih tveganj. Drugih sredstev in obveznosti v tuji valuti nima. Poslužujemo se transakcij z izvedenimi finančnimi instrumenti primarno zaradi varovanja cenovnih in valutnih tveganj in ne iz špekulativnega namena.

## Obrestno tveganje

### Opredelitev

Nadaljuje se proces zniževanja finančne zadolženosti pri bankah, vendar je družba še vedno izpostavljena tveganju dviga obrestnih mer na denarnem trgu. Izpostavljenost obrestnemu tveganju v družbi pripisujemo variabilnemu delu obrestnih mer. Raven tveganja označujemo kot nizko.

### Obvladovanje

Vse obveznosti najetih posojil so v domači valuti EUR, obrestne mere so vezane na EURIBOR. Obrestne mere ostajajo na nizki ravni, kratkoročno se ne pričakuje hitrega dviga le teh. Stanje obveznosti najetih posojil se znižuje skladno z načrti odplačil. Fiksna obrestna mera kot inštrument zaščite pred tveganjem rasti obrestnih mer je trenutno precej višja od pričakovanih obrestnih mer. Za obvladovanje večjih investicij in posledično najemanje dolgoročnih posojil uporabljamo ustrezne izvedene finančne inštrumente.

## Informacijsko tveganje

### Opredelitev

Tveganja, pri nemotenem delovanju informacijske strojne in programske opreme so povezana z njunim nemotenim delovanjem. Zahteva je, da zagotavljata poslovanje brez prekinitev.

Aktualna tveganja v povezavi z informacijsko tehnologijo, so tveganja vdora v varovan informacijski sistem preko različnih dostopov.

Raven tveganja označujemo kot zmerno.

### Obvladovanje

Sistemska arhitekturo in pripadajočo sistemsko opremo smo redno nadgrajevali in osveževali. Celoten sistem je stabilen in propusten, brez izrednih prekinitev, tako na centralni lokaciji kot na dislociranih enotah. Aktivnosti, ki so bile v letu 2018 izvedene so:

- skladno s planom smo izvedli nadgradnjo systemske arhitekture,
- zagotavljali smo 99,98 % delovanje celotnega sistema brez prekinitev,
- z osveženimi orodji za varovanje sistema pred vdori in drugimi varnostnimi tveganji smo uspeli preprečiti zaustavite delovnih procesov,
- uredili smo varovanje in arhiviranje podatkov po aktualnih standardih.

*Analiziramo in izpopolnjujemo naše tehnologije*



## 1.12. Analiza poslovanja

### 1.12.1. Uspešnost poslovanja v letu 2018

	31.12.2018	v EUR 31.12.2017	2018/2017 indeks
Skupaj čisti prihodki od prodaje	<b>152.830.153</b>	<b>137.370.715</b>	111
<b>Skupaj poslovni prihodki</b>	<b>153.303.103</b>	<b>137.743.832</b>	111
Skupaj stroški blaga, materiala in storitev	<b>-137.592.259</b>	<b>-120.472.586</b>	114
Skupaj stroški dela	<b>-8.127.765</b>	<b>-8.011.799</b>	101
Odpisi vrednosti	<b>-2.938.246</b>	<b>-2.624.845</b>	112
a) Amortizacija	-2.631.788	-2.527.740	104
<b>Skupaj stroški</b>	<b>-151.365.876</b>	<b>-133.080.675</b>	114
<b>Dobiček iz poslovanja / EBIT</b>	<b>1.937.227</b>	<b>4.663.157</b>	42
Skupaj finančni prihodki iz danih posojil	<b>136.530</b>	<b>34.414</b>	397
<b>Skupaj finančni prihodki</b>	<b>990.876</b>	<b>394.238</b>	251
Skupaj finančni odhodki iz finančnih obveznosti	<b>-224.063</b>	<b>-299.668</b>	75
<b>Skupaj finančni odhodki</b>	<b>-518.402</b>	<b>-844.505</b>	61
<b>Dobiček iz rednega delovanja</b>	<b>2.409.702</b>	<b>4.212.890</b>	57
<b>Celotni dobiček</b>	<b>2.507.716</b>	<b>4.331.164</b>	58
Davek iz dobička	-186.260	-700.776	27
<b>Čisti poslovni izid obračunskega obdobja</b>	<b>2.335.595</b>	<b>3.629.279</b>	64

V družbi Dinos d.d. smo v letu 2018 ustvarili 152,8 mio eur prihodkov od prodaje, kar je za 11 % več kot v letu 2017. Vpliv na višino poslovnih prihodkov imajo večje prodane količine, kar posledično vpliva na celotno strukturo poslovnega izida.

Vpliv cen v prihodkih je bil na programu črne metalurgije stabilen, program barvnih kovin je v zadnjem kvartalu leta 2018 zabeležil občuten padec cen na aluminiju. Cene na nekovinah – papir, plastika pa tudi v letu 2018 beležijo velik padec, ki ga narekuje svetovni problem ob zaprtju izvoza odpadnih surovin na kitajski trg.

Izid iz poslovanja (EBIT) je znašal 1,9 mio eur in je bil za 58 % nižji od leta 2017. Največji vpliv na višino EBIT v letu 2018 je imela nizka raven cen in povečani stroški poslovanja.

Med finančnimi postavkami uspešnosti poslovanja so imele največji vpliv na višino odhodkov obresti, ki so se zaradi razdolževanja v letu 2018 znižale za 39 %. V letu 2018 so se pripoznali tudi finančni odhodki in finančni prihodki od izvedenih finančnih instrumentov, ki smo jih uporabili kot varovanje nivelacije cen na svetovnem trgu. Finančni odhodki so znašali 270 tisoč eur, prihodki pa 274 tisoč eur.



**Stroški iz poslovanja**

Stroški poslovanja	v EUR		2018/2017 indeks
	31.12.2018	31.12.2017	
Nabavna vrednost prodanega blaga in materiala	118.573.371	104.469.842	114
Stroški materiala	3.221.780	2.969.369	109
Stroški storitev	15.797.107	13.033.375	121
Stroški dela	8.127.765	8.011.799	101
Odpisi vrednosti	2.938.246	2.624.845	112
Drugi poslovni odhodki	2.707.607	1.971.446	137
<b>Skupaj stroški</b>	<b>151.365.876</b>	<b>133.080.675</b>	<b>114</b>

Stroški poslovanja so bili v letu 2018 151,4 mio eur in so bili za 14 % višji glede na leto 2017. Največji vpliv na višino stroškov je imela nabavna vrednost prodanega blaga in materiala, ki je bila za 14 % višja od leta 2017. Vzrok je bil v večjem količinskem obsegu prodaje.

Stroški dela so bili v letu 2018 8,1 mio eur in so bili za 0,1 mio višji od leta 2017, kar je za 1 %. Vzrok povišanja je bil v skladu z zakonskimi spremembami in dogovorom s sindikati za odpravo neskladij med delovnimi mesti.

V visokem deležu so se v letu 2018 povečali drugi poslovni stroški, ki so znašali 2,7 mio eur in so bili za 0,7 mio eur višji od leta 2017. Povišanje je bilo 37 %, zaradi zvišanja stroškov nadaljnjega ravnanja z odpadki nastalimi po predelavi, ki smo jih prevzemali od podjetij, v katerih izvajamo globalni servis ravnanja z odpadki in se na nasprotni strani odražajo v povišanju prihodkov in naslova storitev prevzema odpadkov namenjenih nadaljnji obdelavi.

**1.12.2. Stanje sredstev in obveznosti do virov sredstev na dan 31. 12. 2018**

	31.12.2018	v EUR 31.12.2017	2018/2017 indeks
<b>SREDSTVA</b>			
<b>A. Dolgoročna sredstva</b>	<b>41.547.021</b>	<b>37.847.749</b>	110
I. Neopredmetena sredstva in dolgoročne AČR	140.597	137.274	102
II. Opredmetena osnovna sredstva	35.055.400	34.093.893	103
III. Dolgoročne finančne naložbe	6.235.367	3.515.063	177
IV. Odložene terjatve za davek	115.657	101.519	114
<b>B. Kratkoročna sredstva</b>	<b>33.805.688</b>	<b>34.814.241</b>	97
I. Zaloge	7.107.540	8.574.017	83
II. Kratkoročne finančne naložbe	35.536	1.943.223	2
III. Kratkoročne poslovne terjatve	25.097.410	23.901.226	105
IV. Denarna sredstva	1.565.203	395.776	395
<b>C. Kratkoročne aktivne časovne razmejitev</b>	<b>351.260</b>	<b>113.169</b>	310
<b>Skupaj sredstva</b>	<b>75.703.969</b>	<b>72.775.160</b>	
	<b>31.12.2018</b>	<b>31.12.2017</b>	
<b>OBVEZNOSTI DO VIROV SREDSTEV</b>			
<b>A. Kapital</b>	<b>45.143.948</b>	<b>42.459.459</b>	106
I. Vpoklicani kapital	2.279.668	2.279.668	100
II. Kapitalske rezerve	9.740.278	9.410.703	104
III. Rezerve iz dobička	13.530.308	13.530.308	100
IV. Rezerve, nastale zaradi vrednotenja po pošteni vrednosti	33.995	16.058	212
V. Preneseni čisti poslovni izid	17.224.104	13.593.443	127
VI. Čisti poslovni izid poslovnega leta	2.335.595	3.629.279	64
<b>B. Rezervacije in dolgoročne PČR</b>	<b>666.979</b>	<b>518.149</b>	129
<b>C. Dolgoročne obveznosti</b>	<b>6.993.674</b>	<b>6.264.638</b>	112
I. Dolgoročne finančne obveznosti	6.993.674	6.264.638	112
<b>Č. Kratkoročne obveznosti</b>	<b>22.413.057</b>	<b>23.036.902</b>	97
I. Kratkoročne finančne obveznosti	6.768.777	7.474.468	91
II. Kratkoročne poslovne obveznosti	15.644.280	15.562.434	101
<b>D. Kratkoročne pasivne časovne razmejitev</b>	<b>486.312</b>	<b>496.012</b>	98
<b>Skupaj obveznosti do virov sredstev</b>	<b>75.703.969</b>	<b>72.775.160</b>	

**Dolgoročna sredstva**

Najpomembnejši del dolgoročnih sredstev so opredmetena osnovna sredstva 35,055 mio, ki ga sestavljajo zgradbe v višini 16 mio eur, zemljišča z 9,2 mio eur in oprema v višini 9,8 mio eur. Druge večje postavke med dolgoročnimi sredstvi so finančne naložbe v višini 6,2 mio eur med katerimi beležimo finančne naložbe v višini 3,5 mio eur in dolgoročno dana posojila družbam v skupini 2,7 mio eur.

**Kratkoročna sredstva**

Kratkoročna sredstva predstavljajo 45 % vseh sredstev. Največji del kratkoročnih sredstev so poslovne terjatve do kupcev, od njihovega obsega je odvisno zadolževanje pri dobaviteljnih in bančnih inštitucijah. Konec leta 2018 so bila kratkoročna sredstva 33,8 mio eur, konec leta 2017 34,8 mio eur, zmanjšala so se za 3 %. Med njimi je največje zmanjšanje zalog, ki so bile konec leta 2018 7,1 mio eur in so za 17 % nižje kot konec leta 2017.

**Obveznosti**

Zadnji dan obravnavanega obdobja je **obratni kapital**<sup>1</sup> družbe Dinos d.d. znašal 18 mio eur, kar je za 6 % več kakor konec leta 2017, ko je znašal 17 mio.

Neto zadolženost je bila konec leta 2018 12,2 mio eur in se je primerjalno z letom 2017, ko je znašala 13,3 mio eur, zmanjšala za 9 %.

## Kapital

Kapital družbe Dinos d.d. je na zadnji dan leta 2018 znašal 45,1 mio eur, konec leta 2017 je bil 42,5 mio eur. Največji vpliv na 6 % povečanje kapitala ima letni rezultat poslovanja. V letu 2018 so poleg čistega dobička poslovnega leta spremembe na kapitalu povzročile tudi rezervacije iz aktuarskih preračunov in povečanje kapitalskih rezerv zaradi pripojitve Euro Trend d.o.o.

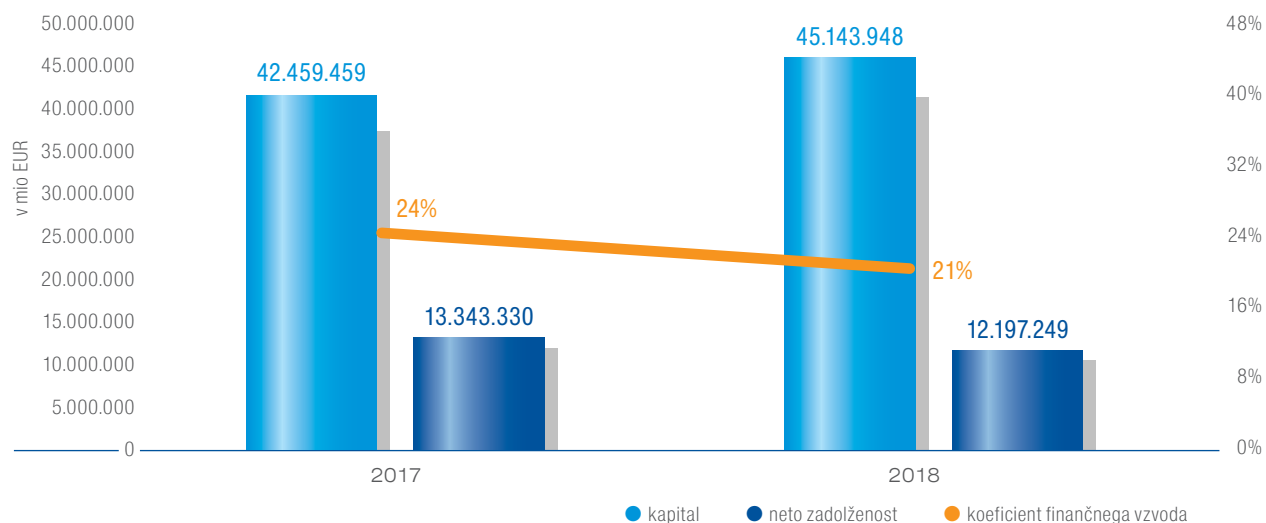
	31.12.2018	31.12.2017	indeks 2017/2016
<b>kapital</b>	45.143.948	42.459.459	106
<b>neto zadolženost <sup>2</sup></b>	12.197.249	13.343.330	91
<b>koeficient finančnega vzvoda <sup>3</sup></b>	21,27 %	23,91 %	89

<sup>1</sup> Obratni kapital = (poslovne terjatve + zaloge + denarna sredstva + AČR - kratkoročne poslovne obveznosti - PČR)

<sup>2</sup> Neto dolg = (dolgoročne in kratkoročne finančne obveznosti - denar)

<sup>3</sup> Koeficient finančnega vzvoda = neto dolg / (kapital + neto dolg)

### Kapital, neto zadolženost, koeficient finančnega vzvoda



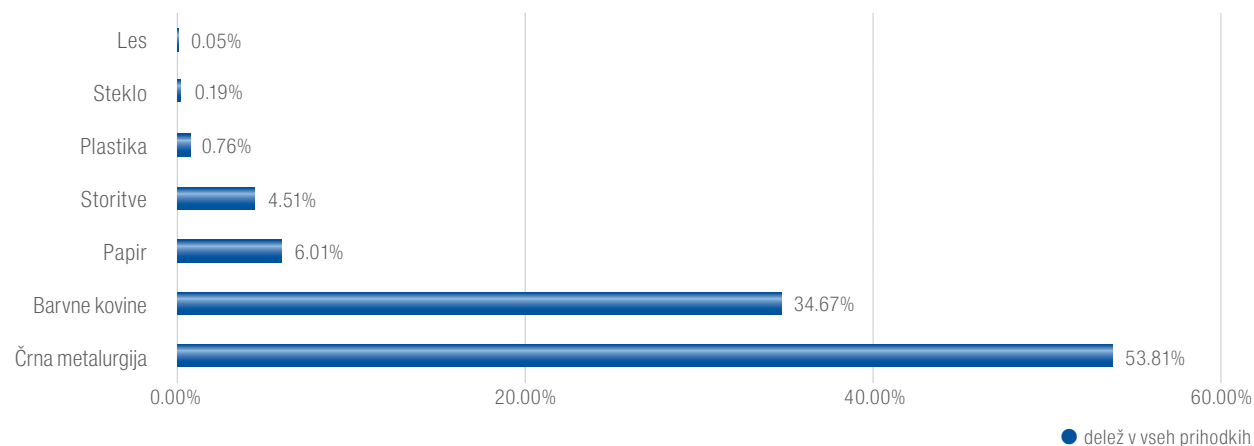
### 1.12.3. Analiza prodaje po programih

Pregled doseženih prihodkov po programih na plan in predhodno leto:

PRODAJA				v EUR	VREDNOST
PROGRAM	2018	PLAN	Ind. 18/pl	2017	Ind. 18/17
Črna metalurgija	82.243.155	64.768.400	1,27	68.669.800	1,20
Barvne kovine	52.992.473	45.146.600	1,17	50.347.699	1,05
Papir	9.180.144	10.395.100	0,88	10.635.928	0,86
Plastika	1.159.586	2.230.800	0,52	2.262.473	0,51
Steklo	284.010	244.500	1,16	252.682	1,12
Les	72.562	38.800	1,87	143.659	0,51
Storitve	6.898.222	4.276.700	1,61	5.058.474	1,36
<b>Skupaj</b>	<b>152.830.153</b>	<b>127.100.900</b>	<b>1,20</b>	<b>137.370.715</b>	<b>1,11</b>

Prikazani kumulativni podatki za leto 2018 za prodajo v primerjavi z letom 2018 in planom prodaje nam kažejo, da so doseženi prihodki višji za 20 % od planiranih in za 11 % višji glede na leto 2017.

#### Delež v prihodkih od prodaje po prodajnih programih



**Pregled nabav realizirano, planirano in predhodno leto:**

<b>NABAVA</b>				v EUR	<b>VREDNOST</b>
<b>PROGRAM</b>	<b>2018</b>	<b>PLAN</b>	<b>Ind. 18/pl</b>	<b>2017</b>	<b>Ind. 18/17</b>
Črna metalurgija	65.813.355	50.411.500	1,31	55.313.911	1,19
Barvne kovine	46.352.563	42.175.600	1,10	45.166.953	1,03
Papir	4.531.580	4.076.900	1,11	5.559.745	0,82
Plastika	300.102	1.886.600	0,16	938.192	0,32
Steklo	6.897	0	0,00	6.043	1,14
Les	14.151	0	0,00	60.379	0,23
Ostalo	162.049	0	0,00	32.068	5,05
<b>Skupaj</b>	<b>117.180.697</b>	<b>98.550.600</b>	<b>1,19</b>	<b>107.077.291</b>	<b>1,09</b>

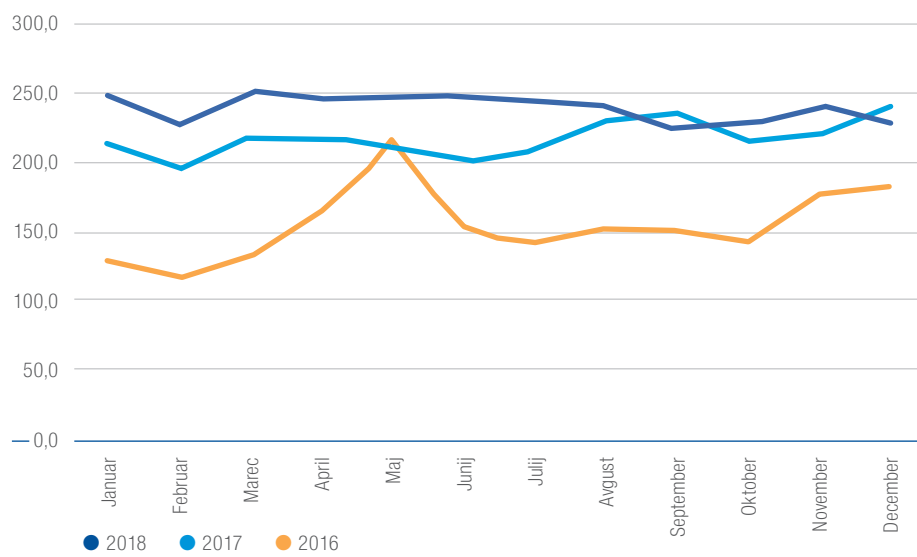
Nabavne cene so primerjalno na plan višje za 19 %, na leto 2017 pa so višje za 9 %, glavni vpliv na kazalnik je nižja raven nabavnih cen in večje nabavne količine.

V podjetju smo vzpostavili kar nekaj varnostnih mehanizmov, ki omogočajo hitro odzivanje na hitre in nenadne spremembe cen na trgu. Pri tem so nam v pomoč informacije iz skupine Scholz, ki je eno vodilnih podjetjih na svetu v panogi zbiranja in predelave odpadnih surovin. Smo v neprestanem kontaktu in smo pravočasno seznanjeni s trendi v svetovnem gospodarstvu, na katere ustrezno odreagiramo. Sinergije z lastnikom z razvejano globalno mrežo so vsekakor naša velika konkurenčna prednost.

Trudimo se poslovati z minimalnim stanjem zalog, brez kakršnihkoli špekulacij o prihodnjem gibanju cen. Kupujemo in prodajamo torej po vnaprej znanih cenah in s tem minimaliziramo cenovno tveganje.

Redno sledimo Indeks BDSV za različne materiale jeklenega odpada, ki je javno objavljeni indeks oz. povprečje prodajnih cen jeklenega odpada EXW skladišče dobavitelja za območje celotne Nemčije in približno odraža tržna gibanja cen v Evropi.

## Gibanje cen železa 2016-2018



Višina cen železnega odpada se je v letu 2018 nadaljeval še iz leta 2017. To so bile najvišje cene po letu 2014, ko so cene ob koncu leta drastično padle.

Leto 2018 lahko označimo za mirno leto. Cene so bile skozi celo leto dokaj stabilne. Padec se je zaradi globalnih trgovskih nesoglasij pričakoval in v drugi polovici počasi uresničili.

Večja nihanja cen so bila v letu 2018 v zadnjem kvartalu na programu barvnih kovin – aluminij. Vzroka sta dva, prvi je, da je Amerika zaradi protiukrepov Kitajske usmerila izvoz aluminija v Evropo in drugi, da je avtomobilska industrija v Evropi zmanjšala proizvodnjo po triletnem porastu, posledično je predelovalno proizvodnja industrija zmanjšala naročila. Zaznava se zmeren pričakovan padec gospodarske rasti in s tem seveda tudi padec cen.

Programa papir in plastika sta celo leto beležila padec cen, ki se je odražal kot posledica zaprtega Kitajskega trga. Evropa si sama ni ustvarila lastnih predelovalnih kapacitet saj se je vsa leta zanašala na kitajski trg, ki pa se je zaradi prevelikih količin zaprl.



## **1.13. Pomembnejši dogodki, ki so nastopili po koncu poslovnega leta 2018**

Leto 2019 smo začeli z intenzivnim posodabljanjem delovnih sredstev skladno z investicijskim planom. V januarju smo izvedli pričakovano statusno spremembo družbe iz d.d. v d.o.o.

Izvedla se je prodaja zemljišča v Gornji Radgoni.

Februarja 2019 smo pridobili nov dolgoročni vir financiranja. Uporabili ga bomo za financiranje planiranih investicijskih vlaganj.

Finančne zaveze, ki smo jih imeli do ostalih kreditodajalcev, smo v letu 2018 in prvih dveh mesecih leta 2019 izpolnili.

Gospodarske napovedi za leto 2019 so v smeri ohlajanja svetovnega gospodarstva. Plastika ostaja globalni problem.

Po datumu poročanja ni dogodkov, ki bi pomembno vplivali na prikazane računovodske izkaze za leto 2018.

## **1.14. Načrti za leto 2019**

V načrtih za leto 2019 nadaljujemo z implementacijami mobilnih rešitev v robustno okolje integriranega informacijskega sistema in z optimizacijo papirnega dokumentnega toka v e-tok dokumentov.

Nove vrste odpadkov predstavljajo nove izzive učinkovite predelave na način, da so primerne za nadaljnjo reciklažo, zato bomo veliko pozornosti namenili iskanju najboljših praks znotraj skupine Scholz/CEG. Nadaljevali bomo z investicijsko usmerjeno politiko v posodobitev strojne opreme in implementacijo novih tehnoloških rešitev v vseh procesih zbiranja in predelave odpadnih surovin.



Zavedamo se, da je  
narava kapital prihodnosti





*S predelavo ene tone starega papirja  
ohranimo sedemnajst odraslih dreves*



## **2. Računovodsko poročilo**





Družba Dinos d.d. je registrirana pravna oseba v Sloveniji. Naslov registriranega sedeža je Šlandrova ulica 6, 1000 Ljubljana. Računovodski izkazi družbe so sestavljeni za leto, ki se je končalo 31. decembra 2018. Vrednosti so izkazane v EUR.

Družba Dinos d.d. je ena izmed družb v skupini Scholz, ki jo obvladuje svetovna skupina Chihog Environmental Group Ltd. s sedežem v Hong Kongu, krajše CEG.

Računovodski izkazi družbe Dinos d.d. so vključeni v skupinske računovodske izkaze skupine CEG Group, ki so na voljo na spletnem naslovu:

<http://chihogroup.com/Home/Relationship/investorFinance>

Skupinski računovodski izkazi so prikazani v skladu z nemškimi računovodskimi standardi Gaap za skupino Scholz in v skladu z mednarodnimi standardi računovodskega poročanja za skupino CEG.

Družba Dinos d.d. za leto 2018 ne pripravlja skupinskih računovodskih izkazov za ožji krog njej podrejenih družb, ker je njihov vpliv majhen.

## 2.1. Izkaz poslovnega izida za poslovno leto končano 31. 12. 2018

Izkaz poslovnega izida za poslovno leto končano 31. 12. 2017		v EUR	
	Pojasnilo	2018	2017
<b>1. Čisti prihodki iz prodaje</b>			
a) Prihodki od prodaje domačim podjetjem v skupini		0	0
b) Prihodki od prodaje - povezane osebe		3.600	600
c) Prihodki od prodaje tujim podjetjem v skupini		3.163.970	7.849.877
č) Prihodki od prodaje na domačem trgu		65.420.286	60.199.823
d) Prihodki od prodaje na tujih trgih		84.242.296	69.320.414
Skupaj čisti prihodki od prodaje	2.6.4.	<b>152.830.153</b>	<b>137.370.715</b>
<b>2. Usredstveni lastni proizvodi in lastne storitve</b>			
		246	293
<b>3. Drugi poslovni prihodki s prevred.poslovnimi prihodki</b>	2.6.5.	472.704	372.825
<b>Skupaj poslovni prihodki</b>	2.6.4., 2.6.5.	<b>153.303.103</b>	<b>137.743.832</b>
<b>4. Stroški blaga, materiala in storitev</b>			
a) Nabavna vrednost prodanega blaga in materiala		-118.573.371	-104.469.842
b) Stroški materiala		-3.221.780	-2.969.369
c) Stroški storitev		-15.797.107	-13.033.375
Skupaj stroški blaga, materiala in storitev	2.6.6.	<b>-137.592.259</b>	<b>-120.472.586</b>
<b>5. Stroški dela</b>			
a) Stroški plač		-5.839.454	-5.923.790
b) Stroški socialnih zavarovanj		-476.473	-444.909
c) Stroški pokojninskih zavarovanj		-516.792	-524.255
č) Drugi stroški dela		-1.295.047	-1.118.845
Skupaj stroški dela	2.6.7.	<b>-8.127.765</b>	<b>-8.011.799</b>

Izkaz poslovnega izida za poslovno leto končano 31. 12. 2017		v EUR	
	Pojasnilo	2018	2017
<b>6. Odpisi vrednosti</b>			
a) Amortizacija		-2.631.788	-2.527.740
b) Prevred. poslovni odhodki pri osnovnih sredstvih		-41.191	-19.211
c) Prevred. poslovni odhodki pri obratnih sredstvih		-265.267	-77.894
Skupaj odpisi vrednosti	2.6.8.	<b>-2.938.246</b>	<b>-2.624.845</b>
<b>7. Drugi poslovni odhodki</b>			
	2.6.9.	-2.707.607	-1.971.446
<b>Skupaj stroški</b>		<b>-151.365.876</b>	<b>-133.080.675</b>
<b>Dobiček iz poslovanja</b>		<b>1.937.227</b>	<b>4.663.157</b>
<b>8. Finančni prihodki iz deležev</b>			
a) Finančni prihodki iz deležev v drugih družbah		520.149	117.453
b) Finančni prihodki iz drugih naložb - obrest.		0	0
Skupaj finančni prihodki iz deležev		<b>520.149</b>	<b>117.453</b>
<b>9. Finančni prihodki iz danih posojil</b>			
a) Finančni prihodki iz posojil, danih družbam v skupini		136.530	34.414
Skupaj finančni prihodki iz danih posojil		<b>136.530</b>	<b>34.414</b>
<b>10. Finančni prihodki iz poslovnih terjatev</b>			
a) Finančni prihodki iz poslovnih terjatev do družb v skupini		274.141	177.900
b) Finančni prihodki iz poslovnih terjatev do drugih		60.056	64.471
Skupaj finančni prihodki iz poslovnih prihodkov		<b>334.197</b>	<b>242.371</b>
<b>Skupaj finančni prihodki</b>	2.6.11	<b>990.876</b>	<b>394.238</b>



Izkaz poslovnega izida za poslovno leto končano 31. 12. 2017		v EUR	
	Pojasnilo	2018	2017
<b>11. Finančni odhodki iz oslabitve in odpisov finančnih naložb</b>			
a) Fin. odh. iz oslabitve in odpisov naložb v družbe v skupini		0	0
b) Fin. odh. iz oslabitve in odpisov drugih naložb		0	0
Skupaj fin. odh. iz oslabitve in odpisov finančnih naložb		0	0
<b>12. Finančni odhodki iz finančnih obveznosti</b>			
a) Finančni odhodki iz posojil, prejetih od bank		-191.513	-240.179
b) Finančni odhodki iz drugih finančnih obveznosti		-32.550	-59.490
Skupaj finančni odhodki iz finančnih obveznosti		<b>-224.063</b>	<b>-299.668</b>
<b>13. Finančni odhodki iz poslovnih obveznosti</b>			
a) Fin. odh. iz poslovnih obveznosti do družb v skupini		-270.065	-489.388
b) Finančni odhodki iz drugih poslovnih obveznosti		-24.274	-55.448
Skupaj finančni odhodki iz poslovnih obveznosti		<b>-294.339</b>	<b>-544.837</b>
<b>Skupaj finančni odhodki</b>	2.6.12.	<b>-518.402</b>	<b>-844.505</b>
<b>Dobiček iz rednega delovanja</b>		<b>2.409.702</b>	<b>4.212.890</b>
<b>14. Drugi prihodki</b>		155.239	161.478
<b>15. Drugi odhodki</b>		-57.224	-43.204
<b>Celotni dobiček</b>		<b>2.507.716</b>	<b>4.331.164</b>
<b>16. Davek iz dobička</b>	2.6.13.	-186.260	-700.776
<b>17. Odloženi davki</b>		14.139	-1.110
<b>18. Čisti poslovni izid obračunskega obdobja</b>		<b>2.335.595</b>	<b>3.629.279</b>

Računovodske usmeritve in pojasnila so sestavni del računovodskih izkazov in jih je potrebno brati v povezavi z njimi.

## 2.2. Izkaz drugega vseobsegajočega donosa za poslovno leto končano 31. 12. 2018

Izkaz drugega vseobsegajočega donosa za poslovno leto končano 31. 12. 2018		v EUR	
	Pojasnilo	2018	2017
<b>18. Čisti poslovni izid obračunskega obdobja</b>		2.335.595	3.629.279
<b>19. Druge sestavine vseobsegajočega donosa</b>		17.936	3.305
<b>20. Celotni vseobsegajoči donos obračunskega obdobja</b>		<b>2.353.531</b>	<b>3.632.584</b>

Računovodske usmeritve in pojasnila so sestavni del računovodskih izkazov in jih je potrebno brati v povezavi z njimi.

## 2.3. Bilanca stanja na dan 31. 12. 2018

Bilanca stanja na dan 31. 12. 2018		v EUR	
SREDSTVA	Pojasnilo	31.12.2018	31.12.2017
<b>A. Dolgoročna sredstva</b>			
<b>I. Neopredmetena sredstva in dolgoročne AČR</b>			
1. Dolgoročne premoženjske pravice		136.532	131.196
2. Druga neopredmetena sredstva		4.065	6.078
<b>Skupaj neopredmetena sredstva</b>	<b>2.6.16.</b>	<b>140.597</b>	<b>137.274</b>
<b>II. Opredmetena osnovna sredstva</b>			
1. Zemljišča		9.167.937	9.167.937
2. Zgradbe		16.056.543	16.724.109
3. Proizvajalne naprave in stroji		9.068.789	7.614.375
4. Druge naprave in oprema		339.881	187.654
5. Opredmetena osnovna sredstva v gradnji ali izdelavi		139.250	143.387
6. Predujmi za pridobitev opredmetenih osnovnih sredstev		283.000	256.432
<b>Skupaj opredmetena osnovna sredstva</b>	<b>2.6.17.</b>	<b>35.055.400</b>	<b>34.093.893</b>
<b>III. Naložbene nepremičnine</b>		<b>0</b>	<b>0</b>
<b>IV. Dolgoročne finančne naložbe</b>			
1. Dolgoročne finančne naložbe, razen posojil			
a. Delnice in deleži v družbah v skupini		15.000	15.000
b. Druge dolgoročne finančne naložbe		3.500.063	3.500.063
Skupaj dolgoročne finančne naložbe, razen posojil		<b>3.515.063</b>	<b>3.515.063</b>
2. Dolgoročna posojila			
a. Dolgoročna posojila družbam v skupini		2.720.304	0
Skupaj dolgoročna posojila		2.720.304	0
<b>Skupaj dolgoročne finančne naložbe</b>	<b>2.6.18.</b>	<b>6.235.367</b>	<b>3.515.063</b>
<b>V. Odložene terjatve za davek</b>		<b>2.6.14.</b>	<b>115.657</b>
<b>Skupaj dolgoročna sredstva</b>		<b>41.547.021</b>	<b>37.847.749</b>

Bilanca stanja na dan 31. 12. 2018		v EUR	
SREDSTVA	Pojasnilo	31.12.2018	31.12.2017
<b>B. Kratkoročna sredstva</b>			
<b>I. Zaloge</b>			
1. Material		6.955.198	8.353.751
2. Proizvodi in trgovsko blago		4.640	4.267
3. Predujmi za zaloge		147.703	215.999
<b>Skupaj zaloge</b>	<b>2.6.20.</b>	<b>7.107.540</b>	<b>8.574.017</b>
<b>II. Kratkoročne finančne naložbe</b>			
1. Kratkoročna posojila			
a. Kratkoročna posojila družbam v skupini		35.536	1.943.223
Skupaj kratkoročna posojila		35.536	1.943.223
<b>Skupaj kratkoročne finančne naložbe</b>	<b>2.6.19.</b>	<b>35.536</b>	<b>1.943.223</b>
<b>III. Kratkoročne poslovne terjatve</b>			
1. Kratkoročne poslovne terjatve do družb v skupini		124.280	362.295
2. Kratkoročne poslovne terjatve do kupcev		23.309.202	22.204.938
3. Kratkoročne poslovne terjatve do države		1.624.305	
4. Kratkoročne poslovne terjatve do drugih		39.623	1.333.992
<b>Skupaj kratkoročne poslovne terjatve</b>	<b>2.6.21.</b>	<b>25.097.410</b>	<b>23.901.226</b>
<b>IV. Denarna sredstva</b>	<b>2.6.22.</b>	<b>1.565.203</b>	<b>395.776</b>
<b>Skupaj kratkoročna sredstva</b>		<b>33.805.688</b>	<b>34.814.241</b>
<b>C. Kratkoročne aktivne časovne razmejitve</b>	<b>2.6.23.</b>	<b>351.260</b>	<b>113.169</b>
<b>Skupaj sredstva</b>		<b>75.703.969</b>	<b>72.775.160</b>

Bilanca stanja na dan 31. 12. 2018		v EUR	
OBVEZNOSTI DO VIROV SREDSTEV	Pojasnilo	31.12.2018	31.12.2017
<b>A. Kapital</b>			
<b>I. Vpoklicani kapital</b>		<b>2.279.668</b>	<b>2.279.668</b>
<b>II. Kapitalske rezerve</b>		<b>9.740.278</b>	<b>9.410.703</b>
<b>III. Rezerve iz dobička</b>		<b>13.530.308</b>	<b>13.530.308</b>
1. Zakonske rezerve		966.100	966.100
2. Druge rezerve		12.564.208	12.564.208
<b>Skupaj rezerve iz dobička</b>		<b>13.530.308</b>	<b>13.530.308</b>
<b>IV. Rezerve, nastale zaradi vrednotenja po pošteni vrednosti</b>		<b>33.995</b>	<b>16.058</b>
<b>V. Preneseni čisti poslovni izid</b>		<b>17.224.104</b>	<b>13.593.443</b>
<b>VI. Čisti poslovni izid poslovnega leta</b>		<b>2.335.595</b>	<b>3.629.279</b>
<b>Skupaj kapital</b>	<b>2.6.24.</b>	<b>45.143.948</b>	<b>42.459.459</b>
<b>B. Rezervacije in dolgoročne PČR</b>			
<b>I. Rezervacije za pokojnine in podobne obveznosti</b>		666.979	518.149
<b>Skupaj rezervacije in dolgoročne PČR</b>	<b>2.6.25.</b>	<b>666.979</b>	<b>518.149</b>
<b>C. Dolgoročne obveznosti</b>			
<b>I. Dolgoročne finančne obveznosti</b>			
1. Dolgoročne finančne obveznosti do bank		5.813.775	5.700.000
2. Druge dolgoročne finančne obveznosti		1.179.900	564.638
<b>Skupaj dolgoročne finančne obveznosti</b>	<b>2.6.26.</b>	<b>6.993.674</b>	<b>6.264.638</b>
<b>Skupaj dolgoročne obveznosti</b>		<b>6.993.674</b>	<b>6.264.638</b>

Bilanca stanja na dan 31. 12. 2018		v EUR	
OBVEZNOSTI DO VIROV SREDSTEV	Pojasnilo	31.12.2018	31.12.2017
<b>Č. Kratkoročne obveznosti</b>			
<b>I. Kratkoročne finančne obveznosti</b>			
1. Kratkoročne finančne obveznosti do bank		6.420.700	6.050.002
2. Druge kratkoročne finančne obveznosti		348.077	1.424.466
<b>Skupaj kratkoročne finančne obveznosti</b>	<b>2.6.26.</b>	<b>6.768.777</b>	<b>7.474.468</b>
<b>II. Kratkoročne poslovne obveznosti</b>			
1. Kratkoročne poslovne obveznosti do družb v skupini		15.767	248.354
2. Kratkoročne poslovne obveznosti do dobaviteljev		14.856.021	13.967.972
3. Kratkoročne poslovne obveznosti na podlagi predujmov		16.534	193.669
4. Kratkoročne obveznosti do države		283.083	629.944
5. Druge kratkoročne poslovne obveznosti		472.875	522.496
<b>Skupaj kratkoročne poslovne obveznosti</b>	<b>2.6.27.</b>	<b>15.644.280</b>	<b>15.562.434</b>
<b>Skupaj kratkoročne obveznosti</b>		<b>22.413.057</b>	<b>23.036.902</b>
<b>D. Kratkoročne pasivne časovne razmejitve</b>	<b>2.6.28.</b>	<b>486.312</b>	<b>496.012</b>
<b>Skupaj obveznosti do virov sredstev</b>		<b>75.703.969</b>	<b>72.775.160</b>

Računovodske usmeritve in pojasnila so sestavni del računovodskih izkazov in jih je potrebno brati v povezavi z njimi.



**2.4. Izkaz denarnih tokov za poslovno leto končano 31. 12. 2018**

Izkaz denarnih tokov za poslovno leto	v EUR	
	2018	2017
<b>A. Denarni tokovi pri poslovanju</b>		
<b>a) Čisti poslovni izid</b>		
Poslovni izid pred obdavčitvijo	2.507.716	4.331.164
Davki iz dobička in drugi davki, ki niso zajeti v posl.odh.	-172.122	701.886
<b>b) Prilagoditve za</b>		
amortizacijo	2.631.788	2.527.740
prevrednotovalne poslovne prihodke	-308.937	-167.068
prevrednotovalne poslovne odhodke	337.743	109.345
finančne prihodke brez finančnih prihodkov iz poslovnih terjatev	-656.705	-151.867
finančne odhodke brez finančnih odhodkov iz poslovnih obveznosti	224.063	299.668
<b>Skupaj postavke izkaza poslovnega izida</b>	<b>4.563.546</b>	<b>7.650.868</b>
<b>b) Spremembe čistih obratnih sredstev poslovnih postavk bilance stanja</b>		
Začetne manj končne poslovne terjatve	-1.806.597	-5.279.758
Začetne manj končne aktivne časovne razmejitev	-238.090	212.962
Začetne manj končne odložene terjatve za davek	-14.139	1.109
Začetna manj končna sredstva (skupine za odtujitev) za prodajo	0	0
Začetne manj končne zaloge	1.466.477	-2.547.311
Končni manj začetni poslovni dolgovi	381.188	2.164.905
Končne manj začetne pasivne časovne razmejitev in rezervacije	139.129	82.464
Končne manj začetne odložene obveznosti za davek		
<b>Skupaj postavke ostalih poslovnih sredstev in obveznosti</b>	<b>-72.032</b>	<b>-5.365.629</b>
<b>c) Pozitivni (negativni) denarni tok pri poslovanju</b>	<b>4.491.514</b>	<b>2.285.239</b>

Izkaz denarnih tokov za poslovno leto	v EUR	
	2018	2017
<b>B. Denarni tokovi pri investiranju</b>		
<b>a) Prejemki pri investiranju</b>		
Prejemki od dobljenih obresti in deležev v dobičku drugih, ki se nanašajo na investiranje	794.316	340.464
Prejemki od odtujitve neopredmetenih sredstev	0	0
Prejemki od odtujitve opredmetenih osnovnih sredstev	0	0
Prejemki od odtujitve naložbenih nepremičnin	0	0
Prejemki od odtujitve dolgoročnih finančnih naložb	20.843	0
Prejemki od odtujitve kratkoročnih finančnih naložb	0	0
<b>Skupaj prejemki pri investiranju</b>	<b>815.159</b>	<b>340.464</b>
<b>b) Izdatki pri investiranju</b>		
Izdatki za pridobitev neopredmetenih sredstev	-44.098	-13.775
Izdatki za pridobitev opredmetenih osnovnih sredstev	-3.606.346	-2.174.857
Izdatki za pridobitev naložbenih nepremičnin	0	0
Izdatki za pridobitev dolgoročnih finančnih naložb	0	-7.500
Izdatki za pridobitev kratkoročnih finančnih naložb	-35.000	-278.000
<b>Skupaj izdatki pri investiranju</b>	<b>-3.685.444</b>	<b>-2.474.132</b>
<b>c) Pozitivni (negativni) denarni tok pri investiranju</b>	<b>-2.870.285</b>	<b>-2.133.668</b>

Izkaz denarnih tokov za poslovno leto	v EUR	
	2018	2017
<b>C. Denarni tokovi pri financiranju</b>		
<b>a) Prejemki pri financiranju</b>		
Prejemki od vplačanega kapitala prejete obresti	0	0
Prejemki od povečanja dolgoročnih finančnih obveznosti	0	0
Prejemki od povečanja finančnih obveznosti	8.191.104	12.293.263
Prejemki od pripojitev družb	2.819	0
<b>Skupaj prejemki pri financiranju</b>	<b>8.193.924</b>	<b>12.293.263</b>
<b>b) Izdatki pri financiranju</b>		
Izdatki za dane obresti, ki se nanašajo na financiranje	-501.866	-789.057
Izdatki za vračila kapitala	0	0
Izdatki za odplačila dolgoročnih finančnih obveznosti	0	0
Izdatki za odplačila kratkoročnih finančnih obveznosti	-8.143.861	-11.389.265
Izdatki za izplačila dividend in drugih deležev v dobičku	0	0
<b>Skupaj izdatki pri financiranju</b>	<b>-8.645.726</b>	<b>-12.178.322</b>
<b>c) Pozitivni (negativni) denarni tok pri financiranju</b>	<b>-451.802</b>	<b>114.941</b>
<b>Č. Končno stanje denarnih sredstev</b>		
<b>a) Denarni izid v obdobju</b>	<b>1.169.427</b>	<b>266.512</b>
<b>b) Začetno stanje denarnih sredstev</b>	<b>395.776</b>	<b>129.264</b>
<b>c) Skupaj končno stanje denarnih sredstev</b>	<b>1.565.203</b>	<b>395.776</b>

Računovodske usmeritve in pojasnila so sestavni del računovodskih izkazov in jih je potrebno brati v povezavi z njimi.

*Na različnih prireditvah prevzemamo  
odgovornost za pravilno ravnanje z odpadki*



## 2.5. Izkaz gibanja kapitala za poslovno leto 31. 12. 2018

	Vpoklicani kapital		Rezerve iz dobička			v EUR			
	Osnovni kapital	Nevpoklicani kapital	Kapitalske rezerve	Zakonske rezerve	Druge rezerve iz dobička	Rezervacije nastale zaradi vrednotenja po pošteni vrednosti	Preneseni čisti poslovni izid	Čisti poslovni izid poslovnega leta	Skupaj
<b>A.1. Stanje konec prejšnjega poročevalskega obdobja - 31.12.2017</b>	<b>2.279.668</b>		<b>9.410.703</b>	<b>966.100</b>	<b>12.564.208</b>	<b>16.058</b>	<b>13.593.443</b>	<b>3.629.279</b>	<b>42.459.459</b>
a) Pripojitev družbe (pojasnilo 2.6.15.)			329.575						329.575
<b>A.2. Začetno stanje poročevalskega obdobja - 1. 1. 2018</b>	<b>2.279.668</b>	<b>0</b>	<b>9.740.278</b>	<b>966.100</b>	<b>12.564.208</b>	<b>16.058</b>	<b>13.593.443</b>	<b>3.629.279</b>	<b>42.789.034</b>
<b>B.2. Celotni vseobsegajoči donos poročevalskega obdobja</b>									
a) Vnos čistega poslovnega izida poročevalskega obdobja								2.335.595	2.335.595
b) Druge sestavine vseobsegajočega donosa poročevalskega obdobja						17.936	1.383		19.319
<b>Skupaj celotni vseobsegajoči donos</b>	<b>0</b>	<b>0</b>	<b>0</b>	<b>0</b>	<b>0</b>	<b>17.936</b>	<b>1.383</b>	<b>2.335.595</b>	<b>2.354.914</b>
<b>B.3. Spremembe v kapitalu</b>									
a) Razporeditev dela čistega dobička primerjalnega poročevalskega obdobja na druge sestavine kapitala							3.629.279	-3.629.279	0
<b>Skupaj spremembe v kapitalu</b>	<b>0</b>	<b>0</b>	<b>0</b>	<b>0</b>	<b>0</b>	<b>0</b>	<b>3.629.279</b>	<b>-3.629.279</b>	<b>0</b>
<b>C. Končno stanje - 31.12.2018</b>	<b>2.279.668</b>	<b>0</b>	<b>9.740.278</b>	<b>966.100</b>	<b>12.564.208</b>	<b>33.995</b>	<b>17.224.104</b>	<b>2.335.595</b>	<b>45.143.948</b>
<b>D. Bilančni dobiček za leto 2018</b>	<b>0</b>	<b>0</b>	<b>0</b>	<b>0</b>	<b>0</b>	<b>0</b>	<b>17.224.104</b>	<b>2.335.595</b>	<b>19.559.699</b>

	Vpoklicani kapital		Rezerve iz dobička			v EUR			
	Osnovni kapital	Nevpoklicani kapital	Kapitalske rezerve	Zakonske rezerve	Druge rezerve iz dobička	Rezervacije nastale zaradi vrednotenja po pošteni vrednosti	Preneseni čisti poslovni izid	Čisti poslovni izid poslovnega leta	Skupaj
<b>A.1. Stanje prejšnjega poročevalskega obdobja - 31.12.2016</b>	<b>2.279.668</b>		<b>9.410.703</b>	<b>966.100</b>	<b>12.564.208</b>	<b>12.755</b>	<b>11.601.091</b>	<b>1.990.685</b>	<b>38.825.210</b>
<b>A.2. Začetno stanje poročevalskega obdobja - 1. 1. 2017</b>	<b>2.279.668</b>	<b>0</b>	<b>9.410.703</b>	<b>966.100</b>	<b>12.564.208</b>	<b>12.755</b>	<b>11.601.091</b>	<b>1.990.685</b>	<b>38.825.210</b>
<b>B.2. Celotni vseobsegajoči donos poročevalskega obdobja</b>									
a) Vnos čistega poslovnega izida poročevalskega obdobja								3.629.279	3.629.279
b) Druge sestavine vseobsegajočega donosa poročevalskega obdobja						3.303	1.667		4.970
<b>Skupaj celotni vseobsegajoči donos</b>	<b>0</b>	<b>0</b>	<b>0</b>	<b>0</b>	<b>0</b>	<b>3.303</b>	<b>1.667</b>	<b>3.629.279</b>	<b>3.634.249</b>
<b>B.3. Spremembe v kapitalu</b>									
a) Razporeditev dela čistega dobička primerjalnega poročevalskega obdobja na druge sestavine kapitala							1.990.685	-1.990.685	0
<b>Skupaj spremembe v kapitalu</b>	<b>0</b>	<b>0</b>	<b>0</b>	<b>0</b>	<b>0</b>	<b>0</b>	<b>1.990.685</b>	<b>-1.990.685</b>	<b>0</b>
<b>C. Končno stanje - 31.12.2017</b>	<b>2.279.668</b>	<b>0</b>	<b>9.410.703</b>	<b>966.100</b>	<b>12.564.208</b>	<b>16.058</b>	<b>13.593.443</b>	<b>3.629.279</b>	<b>42.459.459</b>
<b>D. Bilančni dobiček za leto 2017</b>	<b>0</b>	<b>0</b>	<b>0</b>	<b>0</b>	<b>0</b>	<b>0</b>	<b>13.593.443</b>	<b>3.629.279</b>	<b>17.222.721</b>

Računovodske usmeritve in pojasnila so sestavni del računovodskih izkazov in jih je potrebno brati v povezavi z njimi.



## 2.6. Pojasnila k računovodskim izkazom

### 2.6.1. Predstavitev družbe

Ime družbe	Dinos, družba za pripravo sekundarnih surovin d.d.
Sedež in naslov družbe	Šlandrova ulica 6, 1231 Ljubljana – Črnuče
Šifra dejavnosti	38.320 – Pridobivanje sekundarnih surovin iz ostankov in odpadkov
Matična številka družbe	5003318000
Davčna številka	SI 44905793
Pravnoorganizacijska družba	Delniška družba d.d.
Poslovno leto	2018
Status subjekta	Vpisan; Vložek:061/10072600
Datum vpisa subjekta v sodni register	03.01.1990
Delnice	54.629 delnic
Osnovni kapital	2.279.668 EUR
Uprava	Predsednik uprave <b>Zorko Damijan</b> Član uprave <b>Bambič Benjamin</b> Član uprave <b>Breidenbach Marc</b>

Konsolidirani računovodski izkazi za širši krog družb v skupini so na voljo na elektronskem naslovu družbe CEG Group :  
<http://chihogroup.com/Home/Relationship/investorFinance>.

## 2.6.2. Osnove za sestavitev računovodskih izkazov

Računovodski izkazi so sestavljeni v skladu s Slovenskimi računovodskimi standardi in Zakonom o gospodarskih družbah (ZGD-1). Pri pripravi sta upoštevani temeljni računovodski predpostavki o časovni neomejenosti poslovanja in nastanku poslovnega dogodka. Kakovostne značilnosti računovodskih izkazov temeljijo na razumljivosti, ustreznosti, zanesljivosti in primerljivosti.

Slovenski računovodski standardi 2016 se uporabljajo za poslovna leta, ki se začnejo z dnem 1. 1. 2016 ali kasneje. Za predhodna poslovna leta je družba uporabljala Slovenske računovodske standarde 2006.

V skladu z ZGD-1 se družba po velikosti uvršča med velike družbe.

Računovodske izkaze je potrdila uprava podjetja 28. 03. 2019.

### Uporaba ocen in presojanj

Priprava računovodskih izkazov temelji tudi na določenih ocenah in predpostavkah posloводства, ki vplivajo tako na neodpisano vrednost sredstev in obveznosti kot tudi na izkazane prihodke in odhodke obračunskega obdobja. Poslovodska ocena med drugim vključuje določitev uporabnosti in preostale vrednosti nepremičnin, naprav in opreme ter neopredmetenih dolgoročnih sredstev, popravke vrednosti zalog in terjatev, odložene davke, predpostavke pomembne za aktuarski izračun v zvezi z določenimi zaslužki zaposlenih, predpostavke, ki so vključene v izračun morebitnih rezervacij za tožbe. Ne glede na to, da posloводство med pripravo predpostavk skrbno preuči vse dejavnike, ki na to lahko vplivajo, je možno, da se dejanske posledice poslovnih dogodkov razlikujejo od ocenjenih. Zato je treba pri računovodskih ocenah uporabiti presojo ter upoštevati morebitne spremembe poslovnega okolja, nove poslovne dogodke, dodatne informacije in izkušnje.

### Preračunavanje v tuje valute

Preračuni sredstev in obveznosti v tujih valutah se v funkcionalno valuto opravijo po menjalnem tečaju na dan posameznega poslovnega dogodka. Pozitivne in negativne tečajne razlike, nastale iz takih poslov, in prevrednotenja denarnih sredstev in obveznosti, izraženih v tujih valutah, preračunane na dan bilance stanja v funkcionalno valuto se pripoznajo v izkazu poslovnega izida.

Denarne postavke v tujih valutah so pretvorjene po referenčnih tečajih Evropske centralne banke ali tečajnici Banke Slovenije (za valute, za katere Evropska centralna banka ne objavlja referenčnih tečajev) na zadnji dan leta. Nedenarne postavke, ki so izmerjene po nabavni vrednosti v tuji valuti, so pretvorjene po tečaju na dan posla, nedenarne postavke, ki so izmerjene po pošteni vrednosti v tuji valuti, pa so pretvorjene po tečaju na dan, ko je bila poštena vrednost določena.

## 2.6.3. Povzetek pomembnih računovodskih usmeritev

### Neopredmetena sredstva in dolgoročne aktivne časovne razmejitve

Neopredmetena sredstva zajemajo dolgoročno odložene stroške razvijanja, naložbe v pridobljene pravice do industrijske lastnine in druge pravice. Dolgoročne aktivne časovne razmejitve so dolgoročno odloženi stroški.

Neopredmetena sredstva se pripoznajo, če je verjetno, da bodo pritekale gospodarske koristi, povezane z njimi. Ob začetnem pripoznanju se ovrednotijo po nabavni vrednosti.

Neopredmetena sredstva s končno dobo koristnosti se amortizirajo v dobi koristnosti. Kot metoda amortiziranja je uporabljena metoda enakomernega časovnega amortiziranja. Amortizacijske stopnje neopredmetenih sredstev so sledeče in so enako kot leto poprej:

Licence in patenti	5 % - 10 %
Materialne pravice	5 % - 10 %

Kasneje nastali stroški, ki so povezani z neopredmetenim sredstvom, povečujejo njegovo nabavno vrednost, če povečujejo njegove prihodnje koristi v primerjavi s prvotno ocenjenimi.

Pripoznanje neopredmetenih sredstev se odpravi ob odtujitvi. V knjigovodskih evidencah se izkazujejo posebej nabavna vrednost, posebej amortizacijski popravek vrednosti. V bilanci stanja pa zgolj knjigovodska vrednost.

### Opredmetena osnovna sredstva

Opredmetena osnovna sredstva so zemljišča, zgradbe, proizvodna oprema in druga oprema.

Opredmetena osnovna sredstva se pripoznajo, če je verjetno, da bodo pritekale gospodarske koristi, povezane z njimi, in če je mogoče njegovo nabavno vrednost zanesljivo izmeriti. Ob začetnem pripoznanju se ovrednotijo po nabavni vrednosti. Kasneje nastali stroški, povezani z opredmetenimi osnovnimi sredstvi, povečujejo njihove nabavne vrednosti, če povečujejo njihove prihodnje koristi v primerjavi s prvotno ocenjenimi. Popravila ali vzdrževanje opredmetenih osnovnih sredstev so namenjena obnavljanju ali ohranjanju prihodnjih gospodarskih koristi, ki se pričakujejo na podlagi prvotno ocenjene stopnje učinkovitosti sredstev. Kadar se pojavijo, se pripoznajo kot stroški oziroma poslovni odhodki.

Opredmetena osnovna sredstva se posamično enakomerno časovno amortizirajo v njihovi dobi koristnosti. Uporabljene so naslednje amortizacijske stopnje, ki so enake kot leto poprej:

Zgradbe	1,5 % - 10 %
Računalniška oprema	20 % - 50 %
Transportna oprema	10 % - 33,30 %
Proizvodna oprema	10 % - 33,30 %

Pripoznanje opredmetenih osnovnih sredstev je odpravljen ob odtujitvi, kadar se od njihove uporabe ne pričakuje več prihodnjih gospodarskih koristi. V knjigovodskih evidencah se izkazujejo posebej nabavna vrednost, posebej amortizacijski popravek vrednosti. V bilanci stanja pa zgolj knjigovodska vrednost.

## Finančne naložbe

Finančne naložbe so naložbe v kapital drugih podjetij ali v finančne dolgove drugih podjetij, države, območij in občin ali drugih izdajateljev (finančne naložbe v posojila).

Finančne naložbe so razdeljene v naslednje skupine: finančna sredstva po pošteni vrednosti skozi izkaz poslovnega izida, finančne naložbe v posesti do zapadlosti, finančne naložbe v posojila in za prodajo razpoložljive finančna sredstva. Razporeditev je odvisna od namena pridobitve.

Pri pridobitvi so vse naložbe, z izjemo naložb, razporejenih v skupino po pošteni vrednosti skozi izkaz poslovnega izida, pripoznane po nabavni vrednosti vključno s stroški nakupa, ki so neposredno povezani s tem nakupom. Naložbe razporejene v skupino po pošteni vrednosti skozi izkaz poslovnega izida so pripoznane po pošteni vrednosti, pri čemer neposredni stroški nakupa niso vključeni v nabavno vrednost.

Dругih dolgoročnih finančnih naložb zaradi okrepitve se ne prevrednotuje.

Zaradi oslabitve se dolgoročne finančne naložbe prevrednotijo, če naložba izgublja vrednost in je njihova izmerjena odplačana vrednost manjša od njihove knjigovodske vrednosti. Ugotovljena razlika, predstavlja prevrednotovalni finančni odhodek v zvezi z dolgoročno finančno naložbo.

### *Finančna sredstva po pošteni vrednosti skozi izkaz poslovnega izida*

Finančna sredstva razporejena v skupino po pošteni vrednosti skozi izkaz poslovnega izida se merijo po pošteni vrednosti. Dobički in izgube naložb razporejenih v skupino po pošteni vrednosti skozi izkaz poslovnega izida se pripoznajo neposredno v izkazu poslovnega izida.

Poštena vrednost naložb, s katerimi se aktivno trguje na organiziranih trgih, je določena v višini objavljene ponudbene cene borzne kotacije ob zaključku trgovanja na dan bilance stanja. Za naložbe, kjer tržna cena ni objavljena na finančnih trgih, se poštena vrednost določi na podlagi podobnega inštrumenta ali pa je poštena vrednost določena kot neto sedanja vrednost bodočih denarnih tokov, ki se jih lahko pričakuje iz določene finančne naložbe.

Nabave in prodaje posameznih finančnih naložb razporejenih v skupino finančna sredstva po pošteni vrednosti skozi izkaz poslovnega izida so pripoznane na dan trgovanja; to je dan, ko se je družba zavezala, da bo posamezno sredstvo nabavila ali prodala.

### *Finančne naložbe v posesti do zapadlosti*

Finančne naložbe s stalnimi ali določljivimi plačili in določeno zapadlostjo, ki niso izvedeni finančni inštrumenti, so pripoznane kot finančne naložbe v posesti do zapadlosti, v primeru pozitivnega namena in zmožnosti držati naložbo do zapadlosti. Naložbe, ki jih ima družba za nedoločen čas, niso razvrščene v to skupino.

Naložbe, ki so pripoznane kot finančne naložbe v posesti do zapadlosti, se vrednotijo po metodi odplačne vrednosti z uporabo metode efektivne obrestne mere. Odplačna vrednost je izračunana z razmejivijo premije ali diskonta ob pridobitvi skozi dobo do zapadlosti naložbe. Vsi dobički in izgube iz naložb, ki so vrednotene po odplačni vrednosti, se pripoznajo v izkazu poslovnega izida (odtujitev, oslabitev ali učinki amortiziranja diskonta/premije).

Naložbe, razporejene v skupino do zapadlosti, so pripoznane na dan poravnave.

### *Finančne naložbe v posojila*

Finančne naložbe v posojila so finančne naložbe z določenimi ali določljivimi plačili, s katerimi se ne trguje na organiziranem trgu. Ta skupina vključuje tako posojila, ki jih pridobi podjetje kot tudi posojila, ki izvirajo iz podjetja. Posojila se merijo po metodi odplačne vrednosti z uporabo metode efektivne obrestne mere. Finančne naložbe v posojila so pripoznane na dan poravnave.

### *Za prodajo razpoložljiva finančna sredstva*

Po začetnem pripoznanju so vse finančne naložbe, ki so vključene v skupino za prodajo razpoložljivih finančnih sredstev, vrednotene po pošteni vrednosti. Dobički in izgube naložb, ki so razpoložljive za prodajo, se pripoznajo v kapitalu pri presežku iz prevrednotenja kot neto nerealizirani kapitalski dobički iz finančnih naložb razpoložljivih za prodajo, dokler naložbe niso prodane ali kakorkoli drugače odtujene. Če so naložbe oslabiljene, se oslabitev pripozna v izkazu poslovnega izida.

Nabave in prodaje posameznih finančnih naložb razporejenih v skupino za prodajo razpoložljivih finančnih sredstev so pripoznane na dan trgovanja; to je dan, ko se je družba zavezala, da bo posamezno sredstvo nabavila ali prodala.

### *Finančne naložbe v podjetja v skupini, pridružena podjetja in skupne podvige*

Finančne naložbe v podjetja v skupini, pridružena podjetja in skupni podvigi so na začetku vrednotene po nabavni vrednosti. V primeru oslabitve naložb se oslabitev pripozna v izkazu poslovnega izida.

### *Oslabitev finančnih naložb*

Prevrednotenje finančnih naložb zaradi slabitve družba opravi takoj, ko nastopijo utemeljeni razlogi, najkasneje pa ob koncu obračunskega obdobja. Podlaga za slabitev so objektivni dokazi zaradi dogodkov po začetnem pripoznanju, kot so podatki o poslovanju, podatki o revidirani knjigovodski vrednosti naložbe. Šteje se, da obstajajo objektivni razlogi za opravljanje preizkusa oslabitve fi-

nančne naložbe, kadar je poštena vrednost finančnega sredstva na dan bilance stanja 20 odstotkov nižja od nabavne vrednosti finančnega sredstva. Preizkus oslabitve finančne naložbe se opravi posamično za vsako naložbo ali skupino naložb.

Izguba, ki je posledica trajne oslabitve finančnega sredstva in ne le kratko-ročnega padca poštene vrednosti, se pripozna kot finančni odhodek. Znesek izgube zaradi oslabitve se izmeri kot razlika med knjigovodsko vrednostjo naložbe in sedanjo vrednostjo pričakovanih prihodnjih denarnih tokov.

Sprememba poštene vrednosti finančnih sredstev, razpoložljivih za prodajo, se pripozna neposredno v kapitalu kot presežek iz prevrednotenja.

## **Zaloge**

Vrednost zalog predstavljajo zaloge materiala, proizvodov in trgovskega blaga ter dani predujmi za zaloge. Vrednotene so po nabavni vrednosti, med letom se razbremenjujejo po metodi drsečih povprečnih cen.

Vrednost zalog ni v celoti nadomestljiva v primeru če so zaloge poškodovane, če so v celoti ali delno zastarane ali če se njihova prodajna vrednost zniža pod nivo cen zalog.

Vrednost zalog tudi ni nadomestljiva, če se povečajo ocenjeni stroški dokončanja ali ocenjeni stroški v zvezi s prodajo.

Če knjigovodska vrednost zalog presega njihovo čisto iztržljivo vrednost, jo je treba znižati do čiste iztržljive vrednosti. Vrednost zalog je treba znižati po vsaki postavki ali skupini podobnih postavk zalog posebej.

Zmanjšanje vrednosti zalog obremenjuje poslovne odhodke.

## Poslovne terjatve

Poslovne terjatve se ob začetnem pripoznanju izkazujejo v zneskih, ki izhajajo iz ustreznih listin, ob predpostavki, da bodo poplačane. Poznejša povečanja oziroma zmanjšanja terjatev povečujejo oz. zmanjšujejo poslovne ali finančne prihodke oz. odhodke. S kasnejšimi povečanji oziroma zmanjšanji so mišljene predvsem spremembe vrednosti terjatev zaradi poznejših popustov, vračil prodanega blaga, priznanih reklamacij ali pozneje ugotovljenih napak.

Terjatve se po začetnem pripoznanju merijo po odplačni vrednosti. Odplačna vrednost terjatve je znesek, s katerim se terjatev izmeri ob začetnem pripoznanju, zmanjšan za odplačila in za zneske oslabitev zaradi neudenarljivosti. Poslovne terjatve, ki zapadejo v naslednjih dvanajstih mesecih, se v bilanci stanja izkazuje med kratkoročnimi poslovnimi terjatvami ter nad dvanajstimi meseci med dolgoročnimi poslovnimi terjatvami.

Če so poslovne terjatve oslabiljene, se za razliko med knjigovodsko vrednostjo in unovčljivo vrednostjo oblikujejo popravki vrednosti terjatev v breme prevrednotovalnih odhodkov.

V družbi oblikujemo popravek vrednosti terjatev po sistemu individualne ocene poplačljivosti posamezne terjatve.

## Denarna sredstva

Denarna sredstva so gotovina v blagajni, knjižni denar na računih v bankah in denarni ustrezniki. Denarni ustrezniki so kratkoročni depoziti in vloge v bankah na odpoklic oziroma zapadlostjo največ do treh mesecev.

## Kratkoročne aktivne časovne razmejitve

Aktivne kratkoročne časovne razmejitve zajemajo kratkoročno odložene stroške oziroma kratkoročno odložene odhodke ter kratkoročno ne zaračunane prihodke. Izkazujejo se v zneskih, ki izhajajo iz ustreznih listin, ki dokazujejo njihov nastanek in obstoj.

## Kapital

Celotni kapital sestavljajo vpoklicani kapital, kapitalne rezerve, rezerve iz dobička, preneseni čisti dobiček iz prejšnjih let ali prenesena čista izguba iz prejšnjih let, presežek iz prevrednotenja in prehodno še ne razdeljeni čisti dobiček ali še ne poravnana čista izguba poslovnega leta.

Pridobljene lastne delnice ali lastni poslovni deleži se odštevajo od kapitala. V razlike, nastale ob nakupu, prodaji, izdaji ali umiku se poračunavajo s kapitalom.

Presežek iz prevrednotenja se nanaša na povečanja knjigovodske vrednosti opredmetenih osnovnih sredstev, neopredmetenih sredstev, dolgoročnih finančnih naložb in kratkoročnih finančnih naložb po modelu prevrednotenja ter je izkazan ločeno glede na nastanek ter na nerealizirane aktuarske izgube/dobičke iz naslova rezervacij za odpravnine zaposlenih.

## Rezervacije in dolgoročne pasivne časovne razmejitve

Rezervacije so oblikovane za sedanje obveze, ki izhajajo iz obvezujočih preteklih dogodkov in se bodo po predvidevanjih poravnale v obdobju, ki ni z gotovostjo določeno, ter katerih velikost je mogoče zanesljivo oceniti. Zne-

ski, pripoznani kot rezervacije, so najboljša ocena izdatkov, potrebnih za poravnavo na dneva bilance stanja obstoječih obvez.

Med dolgoročnimi pasivnimi časovnimi razmejitvami se izkazujejo odloženi prihodki, ki bodo v obdobju, daljšem od leta dni, pokrili predvidene odhodke, ter vnaprej vračunani stroški oziroma odhodki, ki bodo v prihodnosti omogočili pokritje takrat nastalih stroškov oziroma odhodkov.

Rezervacije in dolgoročne pasivne časovne razmejitve na račun vnaprej vračunanih stroškov oziroma odhodkov se zmanjšujejo neposredno za stroške oziroma odhodke, za pokrivanje katerih so oblikovane.

V skladu s slovensko zakonodajo se zaposlenim zagotavljajo jubilejne nagrade in odpravnine ob upokojitvi. Po dopolnitvi delovne dobe so zaposleni pred odhodom v pokoj upravičeni do izplačila odpravnine v enkratnem znesku. Zaposleni so prav tako upravičeni do izplačila jubilejnih nagrad za vsakih dopoljenih deset let delovne dobe pri delodajalcu.

## Finančne obveznosti

Finančne obveznosti so dobljena posojila na podlagi posojilnih pogodb in izdani dolžniški vrednostni papirji. Dobljena posojila vključujejo tudi dobljene vloge in dolgove do najemodajalcev v primeru finančnega najema.

Finančne obveznosti se delijo na dolgoročne, če jih je treba poravnati ali vrniti v obdobju, daljšem od leta dni, in kratkoročne.

Ob začetnem pripoznanju se ovrednotijo z zneski iz ustreznih listin o njihovem nastanku, ki dokazujejo prejem denarnih sredstev ali poplačilo druge obveznosti, nato pa se merijo po odplačni vrednosti z uporabo metode efektivne obrestne mere.

## Poslovne obveznosti

Poslovne obveznosti so dobaviteljski krediti za kupljeno blago ali kupljene storitve, obveznosti do zaposlencev za opravljeno delo, obveznosti do finančerstev v zvezi z obrestmi in podobnimi postavkami, obveznosti do države iz naslova davkov, tudi obračunanega davka na dodano vrednost, ter obveznosti v zvezi z razdelitvijo poslovnega izida. Posebna vrsta poslovnih dolgov so obveznosti do kupcev za dobljene predujme pa tudi za prejete varščine.

Poslovne obveznosti se delijo na dolgoročne, če jih je treba poravnati v obdobju, daljšem od leta dni, in kratkoročne, ki so tiste, ki so že zapadle v plačilo (a še niso poravnane), in tiste, ki bodo zapadle v plačilo v letu dni.

Ob začetnem pripoznanju se ovrednotijo z zneski iz ustreznih listin o njihovem nastanku, ki dokazujejo prejem proizvodov ali storitev ali opravljeno delo oziroma obračunani strošek, odhodek ali delež v poslovnem izidu.

## Kratkoročne pasivne časovne razmejitve

Pasivne kratkoročne časovne razmejitve zajemajo kratkoročno vnaprej vračunane stroške oziroma kratkoročno vnaprej vračunane odhodke in kratkoročno odložene prihodke. Izkazujejo se v zneskih, ki izhajajo iz ustreznih listin, ki dokazujejo njihov nastanek in obstoj.

Med kratkoročnimi vračunanimi stroški družba izkazuje tudi vračunane, neizplačane dopuste, ki se obračunajo na osnovi neizkoriščenih dni dopusta in povprečne bruto plače zaposlenca, neizplačanih presežkov ur na zadnji dan v obravnavanem obdobju.



## Prihodki

Prihodki so pripoznani, če je verjetno, da bodo pritekale gospodarske koristi in jih je mogoče zanesljivo izmeriti. Sestavljajo jih poslovni prihodki, finančni prihodki in drugi prihodki.

Prihodki od prodaje so pripoznani, če so na kupca prenesena vsa pomembna tveganja in koristi, ki izhajajo iz lastništva; znesek prihodkov je mogoče zanesljivo oceniti; verjetno je, da bodo gospodarske koristi, povezane s poslom, pritekale v podjetje. Stroške, ki so nastali v zvezi s poslom, je mogoče zanesljivo izmeriti.

*Prihodki od najemnin so pripoznani enakomerno skozi čas trajanja posamezne najemne pogodbe.*

Med druge poslovne prihodke uvrščamo prevrednotovalne poslovne prihodke, ki so nastali ob odtujitvi opredmetenih osnovnih sredstev, neopredmetenih dolgoročnih sredstev in naložbenih nepremičnin kot presežki njihove prodajne vrednosti nad knjigovodsko vrednostjo ter prevrednotovalne prihodke v zvezi z oslabiljenimi terjatvami, kadar so le te plačane in z odpisom poslovnih dolgov. Med druge poslovne prihodke uvrščamo tudi prihodke od odprave rezervacij.

Finančni prihodki so nastali v zvezi z dolgoročnimi in kratkoročnimi finančnimi naložbami in terjatvami ter so pripoznani ob obračunu ne glede na prejemke, če ne obstaja utemeljen dvom glede njihove velikosti, zapadlosti v plačilo in plačljivosti.

Obresti so obračunane v sorazmerju s pretečenim obdobjem ter glede na neodplačni del glavnice in veljavno obrestno mero.

Finančni prihodki iz deležev v dobičku se pripoznajo, ko družba pridobi pravico do izplačila.

*Drugi prihodki so neobičajne postavke in ostali prihodki ter so izkazani v dejansko nastalih zneskih.*

## Stroški materiala in storitev

Stroški materiala in storitev so cenovno izraženi potroški neposrednega materiala in storitev ter tistega dela materiala in storitev, na katerega se nanašajo posredni proizvodjalni stroški ter posredni stroški nabavljanja, prodajanja in splošnih služb. Razvrščeni so po izvornih vrstah.

Stroški materiala in storitev, ki se pred uporabo ne zadržujejo v zalogah, se praviloma izkazujejo v dejanskih zneskih ob nabavi takšnega materiala in storitev. Stroški materiala gredo neposredno v stroške.

## Stroški dela in stroški povračil zaposlenim

Stroški dela in stroški povračil zaposlencem so vse oblike poplačil, ki jih zaposleni dobijo v zameno za njihovo službovanje in se jih obravnava kot stroške dela ali kot deleže v razširjenem dobičku pred predstavitvijo dobička v izkazu poslovnega izida. Z zaslužki so lahko povezane tudi dajatve, ki povečujejo stroške dela ali deleže zaposlenih v razširjenem dobičku.

Na bilančni presečni dan se vračuna stroške neizkoriščenih dopustov. Pričakovani stroški nabiranja plačanih odsotnosti se merijo kot dodatni znesek, za katerega se pričakuje, da se ga bo plačalo zaradi neizrabljene pravice, ki se je nabrala do datuma bilance stanja.

Stroški dela se obračunavajo skladno z zakonom, s kolektivno pogodbo, splošnim aktom podjetja in pogodbo o zaposlitvi.

*Storitve prilagajamo  
potrebam občanov in strank*



## Davek od dobička

Obveznost oziroma terjatev za tekoče davke za sedanje in pretekla obdobja je izmerjen v znesku, ki ga družba pričakuje da ga bo plačala oziroma dobila povrnjenega od davčne uprave. Obveznosti ali terjatve za tekoče davke se izmerijo na podlagi davčnih stopenj (in davčnih predpisov), veljavnih na dan bilance stanja.

Davek od dobička je obračunan po stopnji 19 % od davčne osnove.

## Odloženi davki

Odložene terjatve in obveznosti za davek iz dobička se obračunavajo po metodi obveznosti v bilanci stanja. Pripoznavajo se samo odložene terjatve in obveznosti, ki izhajajo iz začasnih razlik. Odložena terjatev za davek se pripozna tudi za neizkoriščene davčne izgube in neizkoriščene davčne dobropise, ki se prenašajo v naslednje obdobje, če je verjetno, da bo v prihodnje na razpolago obdavčljivi dobiček, v breme katerega bo mogoče uporabiti neizkoriščene davčne izgube in neizkoriščene davčne dobropise.

Terjatve za odložene davke se pregledujejo na dan bilance stanja in se oslabijo za tisti del terjatev, za katerega ni več mogoče pričakovati, da bo v prihodnosti obstajal ustrezen obdavčljivi dobiček, v breme katerega bo mogoče uporabiti neizkoriščene davčne izgube.

Obveznosti ali terjatve za odložene davke se izmerijo na podlagi davčnih stopenj za katere se pričakuje, da bodo uporabljene ko bo sredstvo realizirano ali obveznost plačana. Pri tem se upoštevajo davčne stopnje (in davčni predpisi), veljavni na dan bilance stanja.

Odloženi davek se pripozna neposredno v breme ali dobro kapitala, če se davek nanaša na postavke, pripoznane neposredno v breme ali dobro kapitala.

## Izkaz denarnih tokov

Izkaz denarnih tokov je temeljni računovodski izkaz, v katerem so resnično in pošteno prikazane spremembe stanja denarnih sredstev za prikazano obdobje. Izkaz denarnih tokov je sestavljen po posredni metodi po različici II. v skladu s SRS 22. V tem izkazu so izkazani denarni tokovi v obdobju, nastali pri poslovanju, investiranju in financiranju. Denarni tokovi so v izkazu denarnih tokov predstavljeni v nepobotanih zneskih. Podatki iz izkaza denarnih tokov izvirajo iz bilance stanja in izkaza poslovnega izida z upoštevanjem ustreznih prilagoditev za denarne tokove.

**2.6.4. Čisti prihodki od prodaje**


Čisti prihodki od prodaje	v EUR	
	2018	2017
1. Prihodki od prodaje proizvodov	145.779.519	131.853.463
2. Prihodki od prodaje storitev	6.363.967	4.736.626
3. Prihodki od prodaje trgovskega blaga	447.065	577.107
4. Prihodki od najemnin	239.602	203.518
<b>Skupaj čisti prihodki od prodaje</b>	<b>152.830.153</b>	<b>137.370.715</b>

Poslovni prihodki so se v največji meri povečali zaradi izrednih prodajnih količin.

**2.6.5. Drugi poslovni prihodki s prevrednotovalnimi poslovnimi prihodki**

Drugi poslovni prihodki	v EUR	
	2018	2017
1. Usredstveni lastni proizvodi in storitve	246	293
2. Prihodki od odprave rezervacij	0	0
3. Prihodki od izterjanih odpisanih terjatev	563	5.414
4. Prevrednotovalni poslovni prihodki	292.651	167.068
5. Drugi poslovni prihodki	179.490	200.343
<b>Skupaj drugi poslovni prihodki</b>	<b>472.951</b>	<b>373.118</b>

Prevrednotovalni poslovni prihodki so nastali pri iztržku prodaje osnovnih sredstev in naknadnih popustih dobaviteljev. Med drugimi poslovnimi prihodki je pomembnejša postavka prihodke od trošarin za leto 2018 v znesku 163.204 EUR (leto 2017 192.298 EUR).



**2.6.6. Stroški blaga, materiala in storitev**

Stroški blaga, materiala in storitev	v EUR	
	2018	2017
1. Nabavna vrednost prodanega blaga in materiala	-118.573.371	-104.469.842
2. Stroški materiala	-3.221.780	-2.969.369
3. Stroški storitev	-15.797.107	-13.033.375
<b>Skupaj stroški blaga, materiala in storitev</b>	<b>-137.592.259</b>	<b>-120.472.586</b>
1. Stroški revidiranja letnega poročila	14.200	13.200
2. Prejemki članov nadzornega sveta	0	0

Družba je zavezana k revidiranju. Pogodbena vrednost stroška za revizijo 2018 je 14.200 EUR, ki obsega revizijo družbe, revizijo poročevalskega paketa matične družbe na dan 31. 12. 2018 in pregled poročila o odnosih do povezanih družb v skladu s 546. členom ZGD-1.



**2.6.7. Stroški dela**

Stroški dela	v EUR	
	2018	2017
1. Stroški plač	-5.839.454	-5.923.790
2. Stroški socialnih zavarovanj	-476.473	-444.909
3. Stroški pokojninskih zavarovanj	-516.792	-524.255
4. Drugi stroški dela	-1.295.047	-1.118.845
<b>Skupaj stroški dela</b>	<b>-8.127.765</b>	<b>-8.011.799</b>

**Od tega:**

1. Prejemki članov uprave	483.024	638.230
2. Prejemki zaposlenih po individualni pogodbi	0	354.968

Število zaposlenih po dopoljnjeni delovni dobi v podjetju	2018	2017
od 0 do 10 let	148	152
od 10 do 20 let	122	108
od 20 do 30 let	30	28
nad 30 let	14	15

<b>Skupaj število zaposlenih na zadnji dan leta</b>	<b>314</b>	<b>303</b>
---	------------	------------

<b>Povprečno število zaposlenih na podlagi delovnih ur v obračunskem obdobju</b>	<b>311,14</b>	<b>301,05</b>
--	---------------	---------------

Vsi prejemki uprave so fiksni potrjeni s strani nadzornega sveta. Uprava ne dobiva zavarovalnih premij, provizij ali drugih dodatnih izplačil.



**2.6.8. Odpisi vrednosti**

Odpisi vrednosti	v EUR	
	2018	2017
1. Amortizacija dolgoročnih neopredmetenih sredstev	-40.326	-42.179
2. Amortizacija zgradbe	-946.334	-947.920
3. Amortizacija opreme, nadomestnih delov in drobnega inventarja	-1.645.127	-1.537.640
4. Prevrednotovalni poslovni odhodki pri osnovnih sredstvih	-41.191	-19.211
5. Prevrednotovalni poslovni odhodki pri zalogah in terjatvah	-265.267	-77.894
<b>Skupaj odpisi vrednosti</b>	<b>-2.938.246</b>	<b>-2.624.845</b>

**2.6.9. Drugi poslovni odhodki**

Drugi poslovni odhodki	v EUR	
	2018	2017
1. Namembnost za stavbna zemljišča	-269.520	-269.348
2. Razni drugi stroški	-2.367.364	-1.643.450
3. Ostalo	-70.722	-58.647
<b>Skupaj drugi poslovni odhodki</b>	<b>-2.707.607</b>	<b>-1.971.445</b>

Največji strošek so nadomestila za uničenje prevzetih nevarnih odpadkov od naročnikov, ki jih beležimo pod različnimi drugimi stroški. Nastanejo kot strošek deponiranja odpadkov. Primerjano z letom 2017 se je strošek povečal za 44 %.

**2.6.10. Stroški po funkcionalnih skupinah**

Stroški po funkcionalnih skupinah	v EUR	
	2018	2017
1. Nabavna vrednost prodanega trgovskega blaga	-330.382	-392.284
2. Stroški prodajanja	-149.111.475	-130.936.730
3. Stroški splošnih dejavnosti	-1.924.019	-1.751.662
<b>Skupaj stroški po funkcionalnih skupinah</b>	<b>-151.365.876</b>	<b>-133.080.675</b>

**2.6.11. Finančni prihodki**

Finančni prihodki	v EUR	
	2018	2017
1. Prihodki od prejetih dividend in deležev v dobičku	520.149	117.453
2. Prihodki od drugih finančnih instrumentov v skupini	274.141	177.900
3. Obrestni prihodki	183.271	79.846
4. Drugi finančni prihodki	13.315	19.039
<b>Skupaj finančni prihodki</b>	<b>990.876</b>	<b>394.238</b>

Večji izstopajoči finančni prihodki v letu 2018 so nastali s pridobitvijo dividend v višini 520.149 EUR (letu 2017 117.453 EUR). Ostali večji finančni prihodki v letu 2018 so nastali pri poslovanju z izvedenimi finančnimi instrumenti v višini 274.141 EUR (letu 2017 177.900 EUR), ki jih uporabljamo za zavarovanje pri nihanju cen na svetovnem tržišču in prihodki od obračunanih obresti za dana posojila povezanim osebam v znesku 135.994 EUR (letu 2017 34.414 EUR). Drugi večji finančni prihodki so od obračunanih zamud pri plačilih kupcev 46.677 EUR (letu 2017 45.110 EUR).

**2.6.12. Finančni odhodki**

Finančni odhodki	v EUR	
	2018	2017
1. Obrestni odhodki	-234.798	-310.998
2. Prevrednotovalni finančni odhodki - slabitve naložb	0	0
3. Prevrednotovalni finančni odhodki - tečajne razlike	-11.170	-39.111
4. Odhodki od drugih finančnih instrumentov v skupini	-270.065	-489.388
5. Drugi finančni odhodki	-2.369	-5.008
<b>Skupaj finančni odhodki</b>	<b>-518.402</b>	<b>-844.505</b>

V letu 2018 nismo izvedli slabitve finančnih naložb. Finančni odhodki iz posojil prejetih od bank v letu 2018 znašajo 191.513 EUR (letu 2017 240.179 EUR). Obresti iz najetih leasingov v letu 2018 znašajo 32.550 EUR (letu 2017 59.490 EUR). Med finančnimi odhodki v letu 2018 beležimo odhodke izvedenih finančnih instrumentov v višini 270.065 EUR (letu 2017 489.388 EUR), ki jih uporabljamo za zavarovanje pri nihanju cen na svetovnem tržišču. Transakcij z izvedenimi finančnimi instrumenti se poslužujemo zgolj zaradi varovanja cenovnih in valutnih tveganj in ne iz špekulativnega namena.

**2.6.13. Davek od dobička**

Odpisi vrednosti	v EUR	
	2018	2017
1. Poslovni izid pred davki	2.507.716	4.331.164
2. Popravek prihodkov na raven davčno priznanih	-522.421	-123.598
3. Popravek odhodkov na raven davčno priznanih	491.682	195.471
4. Uporaba davčnih olajšav	-1.503.177	-904.951
5. Drugo	6.518	190.208
<b>Skupaj davčna osnova</b>	<b>980.318</b>	<b>3.688.294</b>
Obračun davka od dobička (19 %)		
<b>Davek od dobička</b>	<b>-186.260</b>	<b>-700.776</b>

**2.6.14. Odloženi davki**

Odloženi davki	Bilanca stanja		Izkaz poslovnega izida	
	2018	2017	2018	2017
v EUR				
<b>Odložene terjatve za davek</b>				
1. Popravki vrednosti finančnih naložb	52.294	52.294	0	0
2. Popravki vrednosti terjatev	0	0	0	0
3. Rezervacije	63.363	49.224	14.139	-1.110
<b>Skupaj odložene terjatve za davek</b>	<b>115.657</b>	<b>101.519</b>	<b>14.139</b>	<b>-1.110</b>
<b>Gibanje odloženih davkov pripoznanih v kapitalu</b>			<b>2018</b>	<b>2017</b>
1. Začetno stanje			101.519	102.628
2. Spremembe terjatev za odložene davke pripoznane v kapitalu			14.139	-1.110
3. Spremembe obveznosti za odložene davke pripoznane v kapitalu			0	0
<b>Skupaj stanje odloženih davkov pripoznanih v kapitalu</b>			<b>115.657</b>	<b>101.519</b>

## 2.6.15. Učinek pripojitve družbe Euro Trend

Družba Dinos d.d. je v skladu s 580. členom ZGD-1 v letu 2018 izvedla pripojitev. S pogodbo o pripojitvi, podpisano 10. 05. 2018, na presečni datum 31. 12. 2017, se je sprožil postopek pripojitve nadrejene družbe Euro Tred d.o.o. s 50 % lastniškim deležev v družbi prevzemnici Dinos d.d.

Družbi sta v postopku pripojitve uveljavljali davčno nevtralno obravnavo, kar sta jo na FURS priglasili 15. 05. 2018.

Pripojitev je bila z dnem 13. 7. 2018 vpisana v sodni register pod številko Srg 2018/27232.

V postopku pripojitve so bila vsa sredstva in obveznosti družbe Euro Trend, obračunana po knjigovodski vrednosti, prenesena na prevzemno družbo Dinos. Presežek iz uskladitve knjigovodskih stanj pri pripojitvi je bil pripoznan kot kapitalna rezerva v višini 329.575 EUR.

Iz knjigovodskih vrednosti premoženja prenosne družbe Euro Trend na dan 1. 1. 2018 je prevzemna družba Dinos prevzela vsa sredstva v višini 2.607.972 EUR ter vse dolgove in časovne razmejitev v znesku 50.065 EUR. Iz sredstev so bile izločene dolgoročne finančne naložbe v delnice do prevzemne družbe v znesku 3.983.107 EUR, kapital 4.312.682 EUR in obveznosti do prevzemne družbe 2.228.332 EUR.

V letu 2018 je družba Euro Trend od obračuna pripojitve 1. 1. 2018 do vpisa v sodni register 13. 7. 2018, ustvarila 40.729 EUR čistega dobička in ustvarila sledeč izkaz poslovnega izida:

Učinek pripojitve družbe Euro Trend		Pojasnilo	01.01.2018- 13.07.2018
1. Čisti prihodki iz prodaje			
<b>Skupaj poslovni prihodki</b>			<b>0</b>
2. Stroški blaga, materiala in storitev			
a) Stroški storitev			2.944
Skupaj stroški blaga, materiala in storitev		2.6.6.	<b>2.944</b>
<b>Skupaj stroški</b>			<b>2.944</b>
<b>Dobiček/izguba iz poslovanja</b>			<b>-2.944</b>
3. Finančni prihodki iz poslovnih terjatev			
a) Finančni prihodki iz poslovnih terjatev do družb v skupini			72.431
b) Finančni prihodki iz poslovnih terjatev do drugih			0
Skupaj finančni prihodki iz poslovnih prihodkov			<b>72.431</b>
<b>Skupaj finančni prihodki</b>			<b>72.431</b>
4. Finančni odhodki iz finančnih obveznosti			
a) Finančni odhodki iz posojil, prejetih od družb v skupini			20.023
Skupaj finančni odhodki iz finančnih obveznosti			<b>20.023</b>
<b>Skupaj finančni odhodki</b>		2.6.12.	<b>20.023</b>
<b>Dobiček iz rednega delovanja</b>			<b>49.464</b>
<b>Celotni dobiček</b>			<b>49.464</b>
5. Davek iz dobička			2.6.13. -8.735
<b>6. Čisti poslovni izid obračunskega obdobja</b>			<b>40.729</b>

**Spremembe v bilanci stanja ob prevzemu:**

	Pojasnilo	v EUR	v EUR	v EUR
		Euro Trend d.o.o. 31.12.2017	Učinek pripojitve 31.12.2017	Skupaj 01.01.2018
<b>SREDSTVA</b>				
<b>A. Dolgoročna sredstva</b>				
<b>I. Dolgoročne finančne naložbe</b>				
1. Dolgoročne finančne naložbe, razen posojil				
a. Delnice in deleži v družbah v skupini		3.983.107	-3.983.107	0
Skupaj dolgoročne finančne naložbe, razen posojil		<b>3.983.107</b>	<b>-3.983.107</b>	<b>0</b>
2. Dolgoročna posojila				
a. Dolgoročna posojila družbam v skupini		2.605.153	0	2.605.153
Skupaj dolgoročna posojila	<b>2.6.19.</b>	2.605.153	0	2.605.153
<b>Skupaj dolgoročne finančne naložbe</b>		<b>6.588.260</b>	<b>-3.983.107</b>	<b>2.605.153</b>
<b>Skupaj dolgoročna sredstva</b>		<b>6.588.260</b>	<b>-3.983.107</b>	<b>2.605.153</b>
<b>B. Kratkoročna sredstva</b>				
0				
<b>I. Denarna sredstva</b>	<b>2.6.22.</b>	<b>2.819</b>	<b>0</b>	<b>2.819</b>
<b>Skupaj kratkoročna sredstva</b>		<b>2.819</b>	<b>0</b>	<b>2.819</b>
<b>C. Kratkoročne aktivne časovne razmejitve</b>				
		0,00	0	0
0				
<b>Skupaj sredstva</b>		<b>6.591.079</b>	<b>-3.983.107</b>	<b>2.607.972</b>



	Pojasnilo	v EUR 31.12.2017	v EUR 31.12.2017	v EUR 1.01.2018
<b>OBVEZNOSTI DO VIROV SREDSTEV</b>				
<b>A. Kapital</b>				0
I. Vpoklicani kapital		3.010.386	-3.010.386	0
II. Kapitalske rezerve		0,00	329.575	329.575
III. Rezerve iz dobička		0,00	0	0
Skupaj rezerve iz dobička		0,00	0	0
IV. Presežek iz prevrednotenja		0,00	0	0
V. Preneseni čisti poslovni izid		1.198.938	-1.198.938	0
VI. Čisti poslovni izid poslovnega leta		103.358	-103.358	0
Skupaj kapital	2.6.24.	4.312.682	-3.983.107	329.575
<b>B. Kratkoročne obveznosti</b>				0
I. Kratkoročne finančne obveznosti				0
1. Kratkoročne finančne obveznosti do družb v skupini		1.943.223		1.943.223
2. Kratkoročne finančne obveznosti do bank		0,00	0	0
3. Druge kratkoročne finančne obveznosti		34.497	0	34.497
Skupaj kratkoročne finančne obveznosti	2.6.29.	1.977.720	0	1.977.720
II. Kratkoročne poslovne obveznosti				0
1. Kratkoročne poslovne obveznosti do družb v skupini		285.110		285.110
2. Kratkoročne obveznosti do države		7.665	0	7.665
3. Druge kratkoročne poslovne obveznosti		6.639	0	6.639
Skupaj kratkoročne poslovne obveznosti	2.6.27.	299.413	0	299.413
Skupaj kratkoročne obveznosti		2.277.133	0	2.277.133
<b>C. Kratkoročne pasivne časovne razmejitev</b>	2.6.28.	1.265	0	1.265
<b>Skupaj obveznosti do virov sredstev</b>		6.591.079	-3.983.107	2.607.972

**2.6.16. Neopredmetena sredstva**

Neopredmetena sredstva in dolgoročne aktivne časovne razmejitve								v EUR
2018	Dolgoročne premoženjske pravice	Dobro ime	Dolgoročno odloženi stroški razvijanja	Druge dolgoročne aktivne časovne razmejitve	Pridobitve v teku	Predujmi	Skupaj	
<b>Nabavna vrednost</b>								
1. Začetno stanje	561.838			62.684			<b>624.523</b>	
2. Pridobitve	44.098						<b>44.098</b>	
<b>Končno stanje</b>	<b>605.937</b>	<b>0</b>	<b>0</b>	<b>62.684</b>	<b>0</b>	<b>0</b>	<b>668.621</b>	
<b>Popravek vrednosti</b>								
1. Začetno stanje	430.642			56.606			<b>487.248</b>	
2. Amortizacija	38.763			2.013			<b>40.776</b>	
<b>Končno stanje</b>	<b>469.405</b>	<b>0</b>	<b>0</b>	<b>58.619</b>	<b>0</b>	<b>0</b>	<b>528.024</b>	
<b>Neodpisana vrednost</b>								
1. Začetno stanje	131.196	0	0	6.078	0	0	137.274	
<b>2. Končno stanje</b>	<b>136.532</b>	<b>0</b>	<b>0</b>	<b>4.065</b>	<b>0</b>	<b>0</b>	<b>140.597</b>	

								v EUR
2017	Dolgoročne premoženjske pravice	Dobro ime	Dolgoročno odloženi stroški razvijanja	Druge dolgoročne aktivne časovne razmejitve	Pridobitve v teku	Predujmi	Skupaj	
<b>Nabavna vrednost</b>								
1. Začetno stanje	548.063			62.684			<b>610.747</b>	
2. Pridobitve	13.775						<b>13.775</b>	
<b>Končno stanje</b>	<b>561.838</b>	<b>0</b>	<b>0</b>	<b>62.684</b>	<b>0</b>	<b>0</b>	<b>624.523</b>	
<b>Popravek vrednosti</b>								
1. Začetno stanje	390.060			54.560			<b>444.620</b>	
2. Amortizacija	40.582			2.046			<b>42.629</b>	
<b>Končno stanje</b>	<b>430.642</b>	<b>0</b>	<b>0</b>	<b>56.606</b>	<b>0</b>	<b>0</b>	<b>487.248</b>	
<b>Neodpisana vrednost</b>								
1. Začetno stanje	158.003	0	0	8.124	0	0	<b>166.127</b>	
<b>2. Končno stanje</b>	<b>131.196</b>	<b>0</b>	<b>0</b>	<b>6.078</b>	<b>0</b>	<b>0</b>	<b>137.274</b>	

Neopredmetena sredstva nimajo omejene lastninske pravice oziroma niso zastavljena kot jamstvo za obveznosti. Z državno podporo niso bila pridobljena nobena neopredmetena sredstva.

Za plačilo neopredmetenih sredstev ne obstajajo nobene finančne obveznosti.

**2.6.17. Opredmetena osnovna sredstva**

Opredmetena osnovna sredstva							v EUR
2018	Zemljišča	Zgradbe	Proizvajalna oprema	Druga oprema	OS v gradnji ali izdelavi	Predujmi za OS	Skupaj
<b>Nabavna vrednost</b>							
1. Začetno stanje	9.167.937	31.888.559	40.693.628	1.847.390	143.387	256.432	<b>83.997.332</b>
2. Pridobitve		280.159	3.038.841	260.778		26.568	<b>3.606.346</b>
3. Prenos v uporabo							<b>0</b>
4. Odtujitve		-1.500	-1.568.258	-56.763			<b>-1.626.521</b>
5. Drugo					-4.137		<b>-4.137</b>
<b>Končno stanje</b>	<b>9.167.937</b>	<b>32.167.218</b>	<b>42.164.211</b>	<b>2.051.404</b>	<b>139.250</b>	<b>283.000</b>	<b>85.973.021</b>
<b>Popravek vrednosti</b>							
1. Začetno stanje		15.164.450	33.079.253	1.659.736			<b>49.903.439</b>
2. Amortizacija		946.334	1.558.859	85.819			<b>2.591.012</b>
3. Odtujitve		-109	-1.542.690	-34.031			<b>-1.576.830</b>
<b>Končno stanje</b>	<b>0</b>	<b>16.110.675</b>	<b>33.095.422</b>	<b>1.711.523</b>	<b>0</b>	<b>0</b>	<b>50.917.620</b>
<b>Neodpisana vrednost</b>							
1. Začetno stanje	9.167.937	16.724.109	7.614.375	187.654	143.387	256.432	<b>34.093.893</b>
<b>2. Končno stanje</b>	<b>9.167.937</b>	<b>16.056.543</b>	<b>9.068.789</b>	<b>339.881</b>	<b>139.250</b>	<b>283.000</b>	<b>35.055.400</b>

Opredmetena osnovna sredstva							v EUR
2017	Zemljišča	Zgradbe	Proizvajalna oprema	Druga oprema	OS v gradnji ali izdelavi	Predujmi za OS	Skupaj
<b>Nabavna vrednost</b>							
1. Začetno stanje	9.169.296	31.890.713	39.650.184	1.738.300	74.500		<b>82.522.993</b>
2. Pridobitve		8.824	2.022.150	129.965	87.486	256.432	<b>2.504.857</b>
3. Odtujitve	-1.359	-10.978	-978.706	-20.875			<b>-1.011.918</b>
4. Drugo					-18.600		<b>-18.600</b>
<b>Končno stanje</b>	<b>9.167.937</b>	<b>31.888.559</b>	<b>40.693.628</b>	<b>1.847.390</b>	<b>143.387</b>	<b>256.432</b>	<b>83.997.332</b>
<b>Popravek vrednosti</b>							
1. Začetno stanje		14.227.470	32.345.537	1.598.237			<b>48.171.245</b>
2. Amortizacija		947.958	1.454.868	82.285			<b>2.485.111</b>
3. Odtujitve		-10.978	-721.152	-20.787			<b>-752.917</b>
<b>Končno stanje</b>	<b>0</b>	<b>15.164.450</b>	<b>33.079.253</b>	<b>1.659.736</b>	<b>0</b>	<b>0</b>	<b>49.903.439</b>
<b>Neodpisana vrednost</b>							
1. Začetno stanje	9.169.296	17.663.243	7.304.647	140.062	74.500	0	<b>34.351.748</b>
<b>2. Končno stanje</b>	<b>9.167.937</b>	<b>16.724.109</b>	<b>7.614.375</b>	<b>187.654</b>	<b>143.387</b>	<b>256.432</b>	<b>34.093.893</b>

Podjetja Dinos d.d. je dve največji dolgoročno najeti posojili in leasing zavarovalo z delno zastavljenimi nepremičninami.

Slabitev na dan 31. 12. 2018 ni bila opravljena, ravno tako nismo slabili opredmetenih in neopredmetenih osnovnih sredstev v letu 2018.

Družba ima osnovna sredstva zavarovana pri zavarovalnici.

**2.6.18. Finančne naložbe**

Finančne naložbe				v EUR	
		31.12.2018	31.12.2018	31.12.2018	
Delnice in deleži v družbah v skupini	Delež	Vrednost naložbe	Vrednost kapitala v družbi	Čisti poslovni izid	
<b>Dolgoročne naložbe</b>					
1. Naložba v DINEKO	100,0%	7.500	5.723	-255	
2. Naložba v EKODIN	100,0%	7.500	7.335	-177	
<b>Skupaj dolgoročne naložbe</b>		<b>15.000</b>	<b>13.058</b>	<b>-432</b>	

Finančne naložbe na razpolago za prodajo		31.12.2018	31.12.2017
<b>Dolgoročne naložbe</b>			
1. Delnice in deleži za prodajo		3.500.063	3.500.063
<b>Skupaj dolgoročne naložbe</b>		<b>3.500.063</b>	<b>3.500.063</b>
<b>Skupaj kratkoročne naložbe</b>		<b>0</b>	<b>0</b>
<b>Skupaj finančne naložbe na razpolago za prodajo</b>		<b>3.500.063</b>	<b>3.500.063</b>

Delnice in deleži	Delež	Vrednost naložbe na dan 31.12.2018	število delnic	Vrednost naložbe na dan 31.12.2017
<b>Dolgoročne naložbe v druga podjetja</b>				
1. UNIOR D.D.	0,88%	486.502	24.885	486.502
2. ŠTORE STEEL D.O.O.	15,11%	2.292.561	0	2.292.561
3. LIVAR D.D.	3,30%	721.000	200.000	721.000
4. LITOSTROJ JEKLO D.O.O.	0,60%	0	0	0
<b>Skupaj dolgoročne naložbe</b>		<b>3.500.063</b>		<b>3.500.063</b>



Finančne naložbe				v EUR
		31.12.2017	31.12.2017	31.12.2017
Delnice in deleži v družbah v skupini	Delež	Vrednost naložbe	Vrednost kapitala v družbi	Čisti poslovni izid
<b>Dolgoročne naložbe</b>				
1. Naložba v DINEKO	100,0%	7.500	5.978	-254
2. Naložba v EKODIN	100,0%	7.500	7.512	12
<b>Skupaj dolgoročne naložbe</b>		<b>15.000</b>	<b>13.489</b>	<b>-254</b>

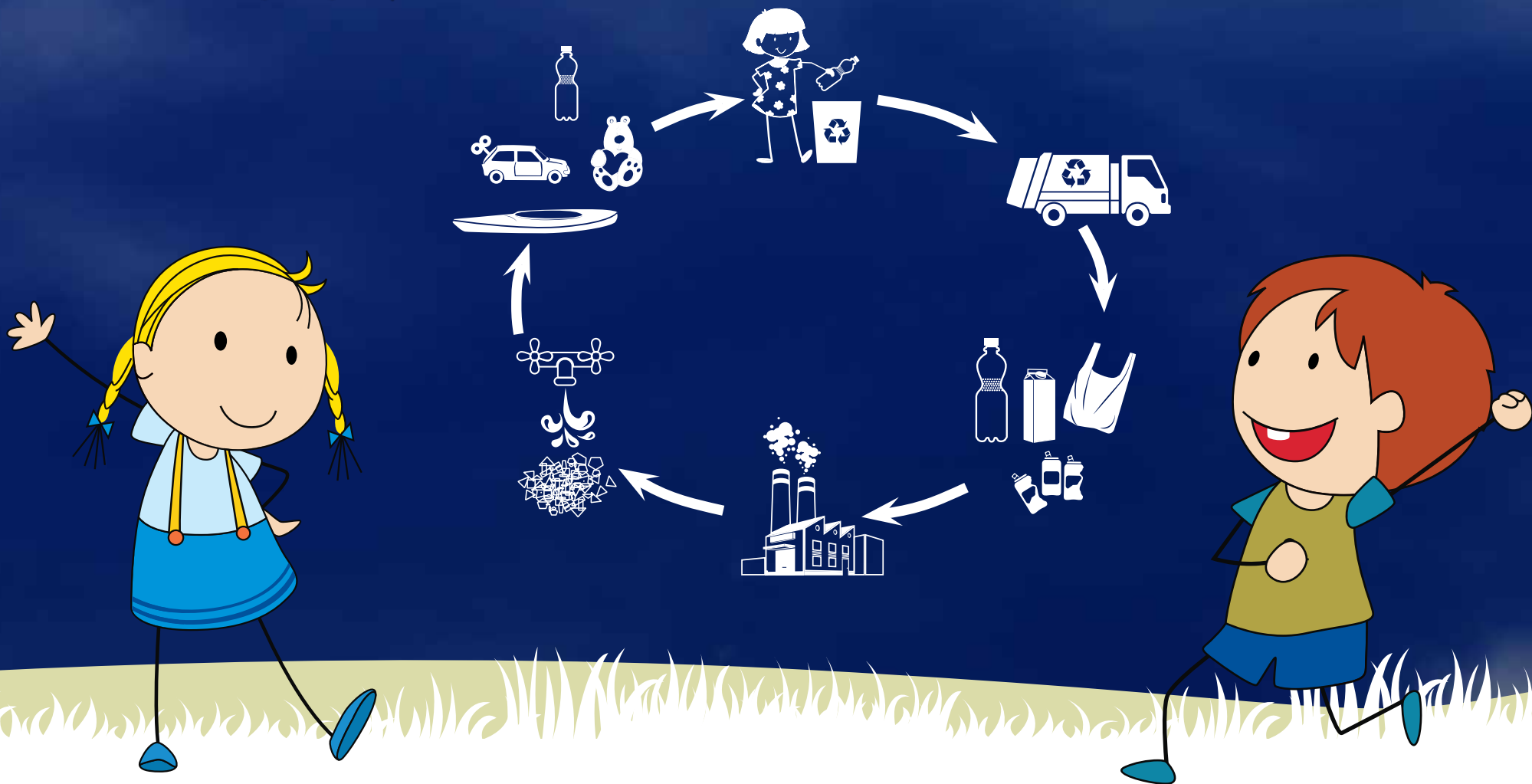
Finančne naložbe na razpolago za prodajo		31.12.2017	31.12.2017
<b>Dolgoročne naložbe</b>			
1. Delnice in deleži za prodajo		3.500.063	3.500.063
<b>Skupaj dolgoročne naložbe</b>		<b>3.500.063</b>	<b>3.500.063</b>
<b>Skupaj kratkoročne naložbe</b>		<b>0</b>	<b>0</b>
<b>Skupaj finančne naložbe na razpolago za prodajo</b>		<b>3.500.063</b>	<b>3.500.063</b>

Delnice in deleži	Delež	Vrednost naložbe na dan 31.12.2018	število delnic	Vrednost naložbe na dan 31.12.2017
<b>Dolgoročne naložbe v druga podjetja</b>				
1. UNIOR D.D.	0,88%	486.502	24.885	486.502
2. ŠTORE STEEL D.O.O.	15,11%	2.292.561	0	2.292.561
3. LIVAR D.D.	3,30%	721.000	200.000	721.000
4. LITOSTROJ JEKLO D.O.O.	0,60%	0	0	0
<b>Skupaj dolgoročne naložbe</b>		<b>3.500.063</b>		<b>3.500.063</b>

Poslovodstvo družbe je na dan 31. 12. 2018 opravilo interno oceno poštene vrednosti naložb na podlagi pridobljenih finančnih podatkov s strani podjetij v katerih imamo naložbe ter z drugimi razpoložljivimi informacijami in ni izvedlo

slabitev naložb tako, da so stanja naložb na dan 31. 12. 2018 nespremenjena. Finančne naložbe so klasificirane kot na razpolago za prodajo.

Javnost ozaveščamo o pomembnosti  
krožnega gospodarstva



**2.6.19. Kratkoročne finančne naložbe**

Dana posojila				v EUR	
Dana posojila družbam v skupini	Obrestna mera	Zapadlost	31.12.2018	31.12.2017	
<b>Kratkoročne posojila</b>					
1. Posojilo Euro - Trend -		30.06.2018	0	1.324.223	
2. Posojilo Euro - Trend -	7.000 EUR	1,579%	30.06.2018	0	7.000
3. Posojilo Euro - Trend -	300.000 EUR	1,642%	30.06.2018	0	300.000
4. Posojilo Euro - Trend -	10.000 EUR	1,599%	30.06.2018	0	10.000
5. Posojilo Euro - Trend -	4.000 EUR	1,194%	30.06.2018	0	4.000
6. Posojilo Euro - Trend -	20.000 EUR	1,018%	30.06.2018	0	20.000
7. Posojilo Euro - Trend -	3.000 EUR	0,879%	30.06.2018	0	3.000
8. Posojilo Euro - Trend -	275.000 EUR	0,843%	30.06.2018	0	275.000
9. Posojilo Ekodin -	35.000,00 EUR	1,809%	26.02.2019	35.536	0
10. Posojilo Scholz International Holding		5,250%		2.720.304	0
<b>Skupaj kratkoročna posojila</b>			<b>2.755.840</b>	<b>1.943.223</b>	
<b>Skupaj posojila družbam v skupini</b>			<b>2.755.840</b>	<b>1.943.223</b>	

**2.6.20. Zaloge**

Zaloge		v EUR	
	31.12.2018	31.12.2017	
<b>Zaloge</b>			
1. Material	6.955.198	8.353.751	
2. Proizvodi in trgovsko blago	4.640	4.267	
3. Predujmi za zaloge	147.703	215.999	
<b>Skupaj zaloge</b>	<b>7.107.540</b>	<b>8.574.017</b>	
<b>Spremembe zalog zaradi:</b>		<b>2018</b>	<b>2017</b>
- inventurni presežki	1.047.241	731.628	
- inventurni primanjkljaji	41.391	28.683	

Euro trend d.o.o. je bil v letu 2018 pripojen k podjetju Dinos d.d. Medsebojne obveznosti so se izničile. S pripojitvijo je Dinos d.d. pridobil posojilo do Scholz International Holding v katerega 100 % lasti je. V letu 2018 je dano novo kratkoročno posojilo do odvisne družbe Ekodin d.o.o. z namenom pokrivanja tekoče likvidnosti.

Vrednost zalog predstavljajo zaloge materiala, proizvodov in trgovskega blaga ter dani predujmi za zaloge.

Knjigovodska vrednost zalog na dan 31. 12. 2018 ni manjša od njihove čiste iztržljive vrednosti, koeficient obrata zalog je znašal 17.

Na vseh lokacijah podjetja Dinos d.d. se je v letu 2018 opravila redna inventura, med letom pa se mesečno izvajajo tudi kontrolna tehtanja. Inventurne razlike izhajajo iz vremenskih vplivov ter delovnega procesa.

**2.6.21. Poslovne terjatve**

Poslovne terjatve	v EUR	
Poslovne terjatve	31.12.2018	31.12.2017
<b>Kratkoročne poslovne terjatve</b>		
1. Kratkoročne poslovne terjatve do družb v skupini	124.280	362.295
2. Kratkoročne poslovne terjatve do pridruženih družb	0	0
3. Kratkoročne poslovne terjatve do kupcev	23.270.067	22.198.703
4. Terjatve za obresti	39.593	322.078
5. Terjatve za dividende in deleže v dobičku	0	0
6. Terjatve do državnih in drugih institucij	1.624.305	1.011.915
7. Drugi dani predujmi in varščine	39.135	6.235
8. Druge kratkoročne terjatve	30	0
<b>Skupaj kratkoročne poslovne terjatve</b>	<b>25.097.410</b>	<b>23.901.226</b>
<b>Skupaj poslovne terjatve</b>	<b>25.097.410</b>	<b>23.901.226</b>
<b>Terjatve do kupcev po zapadlosti</b>		
	31.12.2018	31.12.2017
- nezapadlo	80,98%	75,05%
- zapadlo do 30 dni	17,85%	24,13%
- zapadlo do 60 dni	0,20%	0,61%
- zapadlo do 90 dni	0,06%	0,08%
- zapadlo do 120 dni	0,11%	0,00%
- zapadlo nad 120 dni	0,80%	0,13%
<b>Skupaj</b>	<b>100,00%</b>	<b>100,00%</b>
<b>Zavarovanost terjatev do kupcev</b>		
	31.12.2018	31.12.2017
1. Zavarovane terjatve do kupcev	84,46%	73,15%
2. Nezavarovane terjatve do kupcev	15,54%	26,85%
<b>Skupaj</b>	<b>100,00%</b>	<b>100,00%</b>

Terjatve, ki so zavarovane pri kreditni zavarovalnici so zavarovane do višine 90 %.

V letu 2017 je popravek terjatev na dan 31.12.2016 znašal 280.093 EUR. Dodatno je bil oblikovan v višini 69.880 EUR. Stanje popravka vrednosti terjatev na dan 31. 12. 2017 je znašalo 349.973 EUR. V letu 2018 je bil dodatno oblikovan popravek vrednosti v višini 266.023 EUR. Končno stanje popravka vrednosti terjatev na dan 31.12.2018 znaša 615.996 EUR.

**2.6.22. Denarna sredstva**

Denarna sredstva	v EUR	
	31.12.2018	31.12.2017
<b>Denarna sredstva</b>		
1. Gotovina - denarna sredstva v blagajni	32.444	25.959
2. Denar na transakcijskih računih	1.532.758	369.817
<b>Skupaj denarna sredstva</b>	<b>1.565.203</b>	<b>395.776</b>

Za potrebe tekoče plačilne sposobnosti so najeti krediti z možnostjo samodejne zadolžitve – revolving pri banki BANKA 1 v višini 2.000.000 EUR in pri BANKA 5 v višini 3.000.000 EUR.

**2.6.23. Kratkoročne aktivne časovne razmejitve**

Kratkoročne aktivne časovne razmejitve	v EUR	
	31.12.2018	31.12.2017
Kratkoročne aktivne časovne razmejitve	351.260	113.169
<b>Skupaj kratkoročne aktivne časovne razmejitve</b>	<b>351.260</b>	<b>113.169</b>

Večje postavke kratkoročnih aktivnih časovnih razmejitev na dan 31. 12. 2018 so ne zaračunanimi prihodki 294.686,28 EUR ( leta 2017 93.681 EUR), v naprej obračunane licenčnine, članarine, zavarovanja in druge v naprej obračunane in plačane obveznosti v znesku 14.515,02 EUR (leta 2017 9.968 EUR), odložene stroški rezervnih delov 37.953,20 EUR (leto 2017 5.880 EUR) ter stroški energentov za ogrevanje 4.065,09 (leto 2017 2.286 EUR).

**2.6.24. Kapital**

Kapital						v EUR
	31.12.2017	Priporočitev	Povečanja	Zmanjšanja	31.12.2018	
1. Osnovni kapital	2.279.668	0	0	0	2.279.668	
2. Kapitalske rezerve	9.410.703	329.575	0	0	9.740.278	
3. Rezerve iz dobička	13.530.308	0	0	0	13.530.308	
4. Presežek iz prevrednotenja	16.058	0	19.319	1.383	33.995	
5. Preneseni čisti poslovni izid	13.593.443	0	3.630.661	0	17.224.104	
6. Čisti poslovni izid tekočega obdobja	3.629.279	0	2.335.595	3.629.279	2.335.595	

<b>Skupaj kapital</b>	<b>42.459.459</b>	<b>329.575</b>	<b>5.985.575</b>	<b>3.630.661</b>	<b>45.143.948</b>
-----------------------	-------------------	----------------	------------------	------------------	-------------------

Bilančni dobiček	31.12.2018	31.12.2017
1. Čisti poslovni izid poslovnega obdobja	2.335.595	3.629.279
2. Preneseni čisti poslovni izid	17.224.104	13.593.443

<b>Skupaj bilančni dobiček</b>	<b>19.559.699</b>	<b>17.222.722</b>
--------------------------------	-------------------	-------------------

Kapitalske rezerve	31.12.2018	31.12.2017
1. Vplačani presežek kapitala	9.740.278	9.410.703

<b>Skupaj kapitalske rezerve</b>	<b>9.740.278</b>	<b>9.410.703</b>
----------------------------------	------------------	------------------

**Lastniška struktura kapitala:**

	Delež v odstotkih	Količina delnic
Scholz International Holding GmbH	100,00 %	54.629
<b>Skupaj</b>	<b>100,00 %</b>	<b>54.629</b>

Kapital sestoji iz 54.629 navadnih delnic.

Nominalna vrednost ene delnice znaša 42 EUR. Knjigovodska vrednost ene delnice na dan 31. 12. 2018 znaša 826 EUR (na dan 31. 12. 2017 777 EUR).

Druge rezerve so iz bilančnega dobička in so oblikovane na podlagi sklepov skupščine.

Glavna sprememba na kapitalu v letu 2018 se nanaša na čisti dobiček poslovnega leta v višini 2.335.595 EUR in povečanje kapitalskih rezerv 329.575 kot rezultat priporočitve Euro Trend d.o.o. k Dinos d.d.

Čisti dobiček poslovnega leta na dan 31. 12. 2018 ostaja nerazporejen.

Decembra 2018 je Scholz International Holding GmbH prevzel celotno lastništvo družbe Dinos d.d.



**2.6.25. Rezervacije in dolgoročne pasivne časovne razmejitve**

Rezervacije in dolgoročne PČR	v EUR	
	31.12.2018	31.12.2017
<b>Rezervacije za pokojnine in podobno</b>		
1. Odpravnine ob upokojitvi	490.535	323.855
2. Jubilejne nagrade	176.444	194.294
<b>Skupaj rezervacije za pokojnine in podobno</b>	<b>666.979</b>	<b>518.149</b>

	v EUR				
	Začetno stanje	Črpanje	Oblikovanje	Zmanjšanje	Končno stanje
<b>Gibanje rezervacij</b>	1.1.2018				31.12.2018
1. Odpravnine ob upokojitvi	323.856	28.809	195.489	0	490.536
2. Jubilejne nagrade	194.293	29.489	11.639	0	176.443
<b>Skupaj rezervacije za pokojnine in podobno</b>	<b>518.149</b>	<b>58.298</b>	<b>207.128</b>	<b>0</b>	<b>666.979</b>

	v EUR				
	Začetno stanje	Črpanje	Oblikovanje	Zmanjšanje	Končno stanje
<b>Gibanje rezervacij</b>	1.1.2017				31.12.2017
1. Odpravnine ob upokojitvi	330.518	33.918	27.256	0	323.856
2. Jubilejne nagrade	199.310	31.540	26.523	0	194.293
<b>Skupaj rezervacije za pokojnine in podobno</b>	<b>529.828</b>	<b>65.458</b>	<b>53.779</b>	<b>0</b>	<b>518.149</b>

Izdelan je bil preračun aktuarski rezervacij za jubilejne nagrade in odpravnine ob upokojitvi v skladu z MRS 19 s strani pooblaščenega aktuarja na stanje zaposlenih na dan 31. 12. 2018.

**Predpostavke uporabljene v izračunu:**

- Rast povprečnih plač v družbi za leto 2018 je ocenjena na 2,0 %, za leto 2017 1,5 % po oceni aktuarja za dolgoročno rast plač,
- Izračun obveznosti za odpravnine je vezan na pokojninsko delovno dobo posameznega zaposlenega in dodatno na višino dopolnjeno delovno dobo v družni ob času upokojitve,
- Diskontna stopnja se v skladu z določili standarda SRS 10 ocenjuje v višini 1,05 % za leto 2018 in 0,8 % za leto 2017,
- Upoštevana je tablica umrljivosti prebivalstva Slovenije v obdobju 2007,
- Število zaposlenih na bilančni presečni dan je 314
- Skupna delovna doba in dosežena delovna doba posameznega zaposlenega na bilančni presečni dan;
- Višina jubilejnih nagrad in odpravnin v skladu s pristojno kolektivno pogodbo;
- Fluktuacija zaposlenih.

**2.6.26. Finančne obveznosti**

Finančne obveznosti				v EUR	
Prejeta posojila od bank	Obrestna mera	Zapadlost	31.12.2018	31.12.2017	
<b>Dolgoročna posojila</b>					
1. BANKA 1 - 5 MIO	EURIBOR 3 MES + 0,80 %	20.01.2018	0	0	
2. BANKA 1 - 10 MIO	EURIBOR 3 MES + 0,75 %	20.09.2018	0	0	
3. BANKA 1 - 4 MIO	EURIBOR 3 MES + 1,85 %	30.04.2021	1.500.000	2.500.000	
4. BANKA 4 - 4 MIO	EURIBOR 6 MES + 1,60 %	10.11.2022	2.400.000	3.200.000	
5. BANKA 5 - 3 MIO	EURIBOR 6 MES + 1,20 %	31.01.2023	1.913.775		
<b>Skupaj dolgoročna posojila</b>			<b>5.813.775</b>	<b>5.700.000</b>	
<b>Kratkoročna posojila</b>					
1. BANKA 1 - 5 MIO	EURIBOR 3 MES + 0,80 %	20.01.2018	0	125.000	
2. BANKA 1 - 10 MIO	EURIBOR 3 MES + 0,75 %	20.09.2018	0	750.002	
3. BANKA 1 - 4 MIO	EURIBOR 3 MES + 1,85 %	31.12.2018	1.000.000	1.000.000	
4. BANKA 4 - 4 MIO	EURIBOR 6 MES + 1,60 %	31.12.2018	800.000	800.000	
5. BANKA 5 - REVOLVING 3 MIO	EURIBOR 6 MES + 1,90 %	31.12.2018	3.000.000	1.375.000	
6. BANKA 1 - REVOLVING 2 MIO	EURIBOR 1 MES + 1,75 %	31.12.2018	1.000.000	2.000.000	
7. BANKA 5 - 3 MIO	EURIBOR 6 MES + 1,20 %	31.12.2018	620.700	0	
<b>Skupaj kratkoročna posojila</b>			<b>6.420.700</b>	<b>6.050.002</b>	
<b>Skupaj prejeta posojila od bank</b>			<b>12.234.475</b>	<b>11.750.002</b>	

Druga prejeta posojila	Obrestna mera	Zapadlost	v EUR	
			31.12.2018	31.12.2017
<b>Dolgoročna posojila</b>				
1. LEASING 1	EURIBOR 3 MES + 3,85 %	29.03.2018	0	0
2. LEASING 3	EURIBOR 3 MES + 2,50 %	1.01.2023	57.198	75.864
3. LEASING 3	EURIBOR 3 MES + 2,50 %	1.01.2023	57.198	75.864
4. LEASING 3	EURIBOR 3 MES + 2,50 %	1.01.2023	85.525	109.094
5. LEASING 3	EURIBOR 3 MES + 2,50 %	1.01.2023	84.568	107.824
6. LEASING 3	EURIBOR 3 MES + 2,50 %	1.01.2023	85.525	109.094
7. LEASING 3	EURIBOR 3 MES + 2,50 %	1.01.2023	65.518	86.898
8. LEASING 3	EURIBOR 3 MES + 2,50 %	16.08.2023	104.273	0
9. LEASING 3	EURIBOR 3 MES + 2,50 %	16.08.2023	104.273	0
10. LEASING 3	EURIBOR 3 MES + 2,50 %	16.08.2023	84.056	0
11. LEASING 3	EURIBOR 3 MES + 2,50 %	1.09.2023	94.639	0
12. LEASING 3	EURIBOR 3 MES + 2,50 %	1.09.2023	94.639	0
13. LEASING 3	EURIBOR 3 MES + 2,50 %	1.09.2023	94.639	0
14. LEASING 2	EURIBOR 3 MES + 1,95 %	11.12.2023	167.847	0
<b>Skupaj dolgoročna posojila</b>			<b>1.179.900</b>	<b>564.638</b>
<b>Kratkoročna posojila</b>				
1. LEASING 1	EURIBOR 3 MES + 3,85 %	31.12.2017	0	1.285.609
2. LEASING 3	EURIBOR 3 MES + 2,50 %	31.12.2018	18.667	18.209
3. LEASING 3	EURIBOR 3 MES + 2,50 %	31.12.2018	18.667	18.209
4. LEASING 3	EURIBOR 3 MES + 2,50 %	31.12.2018	27.912	27.295
5. LEASING 3	EURIBOR 3 MES + 2,50 %	31.12.2018	27.599	26.990
6. LEASING 3	EURIBOR 3 MES + 2,50 %	31.12.2018	27.912	27.295
7. LEASING 3	EURIBOR 3 MES + 2,50 %	31.12.2018	21.382	20.858

8. LEASING 3	EURIBOR 3 MES + 2,50 %	31.12.2018	26.820	0
9. LEASING 3	EURIBOR 3 MES + 2,50 %	31.12.2018	26.820	0
10. LEASING 3	EURIBOR 3 MES + 2,50 %	31.12.2018	21.620	0
11. LEASING 3	EURIBOR 3 MES + 2,50 %	31.12.2018	18.447	0
12. LEASING 3	EURIBOR 3 MES + 2,50 %	31.12.2018	18.447	0
13. LEASING 3	EURIBOR 3 MES + 2,50 %	31.12.2018	18.447	0
14. LEASING 2	EURIBOR 3 MES + 1,95 %	31.12.2018	40.841	0
<b>Skupaj kratkoročna posojila</b>			<b>313.580</b>	<b>1.424.466</b>

<b>Skupaj druga prejeta posojila</b>	<b>1.493.480</b>	<b>1.989.104</b>
--------------------------------------	------------------	------------------

Zapadlost finančnih obveznosti	v EUR	
	31.12.2018	31.12.2017
<b>Zapadlost finančnih obveznosti</b>		
1. Zapadlo do 1 leta	6.734.280	4.086.448
2. Zapadlo od 1 leta do 2 let	2.741.997	5.317.159
3. Zapadlo od 2 let do 5 let	4.251.678	4.335.499
4. Zapadlo nad 5 let	0	0
<b>Skupaj finančne obveznosti po zapadlosti</b>	<b>13.727.955</b>	<b>13.739.106</b>

Dolgoročna prejeta posojila so na dan 31. 12. 2018 dobljena pri bankah v Sloveniji.

Trije največji dolgoročni krediti zavarovani z nepremičninami in premičninami so:

BANKA 1 v znesku 4 mio EUR, odobreno 17. 10. 2017, zapadlost 30. 4. 2021, obrestna mera EURIBOR za trimesečne depozite, povečan za 1,85 % točke letno, zavarovanje z nepremičnino, na dan 31. 12. 2018 je vrednost neodplačanega kredita 2.500.000 EUR.

BANKA 4 v znesku 4 mio EUR, odobreno 19. 9. 2017, zapadlost 10. 11. 2022, obrestna mera EURIBOR za šestmesečne depozite, povečan za 1,6 % točke letno, zavarovanje z nepremičnino, na dan 31. 12. 2018 je vrednost neodplačanega kredita 3.200.000 EUR.

BANKA 5 v znesku 3 mio EUR, odobreno 9. 3. 2018, zapadlost 31. 1. 2023, obrestna mera EURIBOR za šestmesečne depozite, povečan za 1,20 % točke letno, zavarovanje z nepremičnino, na dan 31. 12. 2018 je vrednost neodplačanega kredita 2.534.475 EUR.

**2.6.27. Poslovne obveznosti**

LEASING 3 v znesku 0,7 mio EUR, odobreno v zadnjem trimesečju 2017, zapadlost 1. 1. 2023, obrestna mera EURIBOR za trimesečne depozite, povečan za 2,5 % točke letno, zavarovano z menicami, na dan 31. 12. 2018 je vrednost neodplačanega leasinga 577.672 EUR.

LEASING 3 v znesku 0,3 mio EUR, odobreno v zadnjem 11.7.2018, zapadlost 1. 9. 2023, obrestna mera EURIBOR za trimesečne depozite, povečan za 2,5 % točke letno, zavarovano z menicami, na dan 31. 12. 2018 je vrednost neodplačanega leasinga 339.258 EUR.

LEASING 3 v znesku 0,3 mio EUR, odobreno v zadnjem 11.7.2018, zapadlost 16. 8. 2023, obrestna mera EURIBOR za trimesečne depozite, povečan za 2,5 % točke letno, zavarovano z menicami, na dan 31. 12. 2018 je vrednost neodplačanega leasinga 367.861 EUR.

LEASING 2 v znesku 0,2 mio EUR, odobreno v zadnjem 11.12.2018, zapadlost 11. 12. 2023, obrestna mera EURIBOR za trimesečne depozite, povečan za 1,95 % točke letno, zavarovano z menicami, na dan 31. 12. 2018 je vrednost neodplačanega leasinga 208.688 EUR.

Poslovne obveznosti	v EUR	
Poslovne obveznosti	31.12.2018	31.12.2017
<b>Kratkoročne poslovne obveznosti</b>		
1. Kratkoročne poslovne obveznosti do družb v skupini	15.767	248.354
2. Kratkoročne poslovne obveznosti do pridruženih družb	0	0
3. Kratkoročne poslovne obveznosti do dobaviteljev	14.856.021	13.967.972
4. Obresti	9.813	7.446
5. Obveznosti do državnih in drugih institucij	283.083	338.979
6. Obveznosti do delavcev	454.257	804.864
7. Kratkoročne poslovne obveznosti na podlagi predujmov	16.534	193.669
8. Druge kratkoročne obveznosti	8.806	1.151
<b>Skupaj kratkoročne poslovne obveznosti</b>	<b>15.644.280</b>	<b>15.562.434</b>
<b>Skupaj poslovne obveznosti</b>	<b>15.644.280</b>	<b>15.562.434</b>
<b>Obveznosti do dobaviteljev po zapadlosti</b>		
- nezapadlo	79,70 %	79,62 %
- zapadlo do 30 dni	20,24 %	19,34 %
- zapadlo do 60 dni	0,01 %	0,12 %
- zapadlo do 90 dni	0,00 %	0,06 %
- zapadlo do 120 dni	0,00 %	0,17 %
- zapadlo nad 120 dni	0,05 %	0,69 %
<b>Skupaj poslovne obveznosti</b>	<b>100,00 %</b>	<b>100,00 %</b>



Z didaktičnimi materiali in ustvarjalnimi delavnicami  
usmerjamo k ohranjanju naravnih virov



**2.6.28. Kratkoročne pasivne časovne razmejitve**

Kratkoročne pasivne časovne razmejitve	v EUR	
	31.12.2018	31.12.2017
1. Neizkoriščen dopust	123.966	129.354
2. Kratkoročne pasivne časovne razmejitve	362.346	366.658
<b>Skupaj kratkoročne pasivne časovne razmejitve</b>	<b>486.312</b>	<b>496.012</b>

Pomembnejše postavke kratkoročnih pasivnih časovnih razmejitev na dan 31. 12. 2018 sta vnaprej vračunani stroški odvoza nastalih smeti v znesku 29.815,20 EUR, obračunan neizkoriščen letni dopust preteklih let v znesku 123.965,88 EUR in vračunani stroški dela 170.403,93 EUR.

**2.6.29. Transakcije s povezanimi družbami**

Transakcije z družbami v skupini	v EUR	
	2018	2017
<b>Prodaja in nabava</b>		
<b>Prodaja družbam v skupini:</b>		
1. CHIHO-TIANDE (HK) Ltd	435.853,18	2.470.793,08
2. SCHOLZ HOLDING GmbH	0,00	-11.000,00
3. SCHOLZ RECYCLING GmbH	704.136,44	2.770.114,16
4. SCHROTT UND METALLHANDEL M. KATTSCH	1.303.045,92	1.433.763,85
5. SCHROTT-WALTNER Ges.m.b.H.	119.599,80	263.086,98
6. SRW METALFLOAT GmbH	875.475,61	878.119,25
<b>Skupaj prodaja družbam v skupini</b>	<b>3.438.110,95</b>	<b>7.804.877,32</b>
<b>Nakupi pri družbah v skupini</b>		
1. CHIHO-TIANDE (HK) Ltd	2.135,66	17.896,46
2. FRITZ KUTTIN GmbH	156.346,30	56.065,59
3. GEBRÜDER GRATZ GmbH	212.450,55	0,00
4. SCHOLZ HOLDING GmbH	5.692,16	0,00
5. SCHOLZ MANAGEMENT SERVICE GmbH	60.000,00	40.000,00
6. SCHOLZ RECYCLING GmbH	354.952,24	532.254,41
7. SCHOLZ ROHSTOFFHANDEL GmbH	0,00	246.944,83
8. SCHROTT -WALTNER Ges.m.b.H.	247.754,68	425.785,59
9. SRW METALFLOAT GmbH	410.014,93	294.975,33
10. LONCIN INTERNATIONAL Ltd.	456,61	0,00
<b>Skupaj nakupi pri družbah v skupini</b>	<b>1.449.803,13</b>	<b>1.613.922,21</b>



Terjatve in obveznosti	v EUR	
	2018	2017
<b>Terjatve do družb v skupini</b>		
1. CHIHO-TIANDE (HK) Ltd	0,00	351.468,44
2. SCHOLZ HOLDING GmbH	0,00	0,00
3. SCHOLZ RECYCLING GmbH	17.901,00	10.826,75
4. SCHROTT UND METALLHANDEL M. KATTSCH	106.379,04	0,00
5. SCHROTT-WALTNER Ges.m.b.H.	0,00	0,00
6. SRW METALFLOAT GmbH	0,00	0,00
<b>Skupaj terjatve do družb v skupini</b>	<b>124.280,04</b>	<b>362.295,19</b>
<b>Obveznosti do družb v skupini</b>		
1. CHIHO-TIANDE (HK) Ltd	0,00	7.136,07
2. FRITZ KUTTIN GmbH	0,00	13.440,30
3. GEBRÜDER GRATZ GmbH	0,00	0,00
4. SCHOLZ HOLDING GmbH	0,00	0,00
5. SCHOLZ MANAGEMENT SERVICE GmbH	0,00	0,00
6. SCHOLZ RECYCLING GmbH	15.766,60	66.651,60
7. SCHOLZ ROHSTOFFHANDEL GmbH	0,00	0,00
8. SCHROTT -WALTNER Ges.m.b.H.	0,00	0,00
9. SRW METALFLOAT GmbH	0,00	0,00
10. LONCIN INTERNATIONAL Ltd.	0,00	0,00
<b>Skupaj obveznosti do družb v skupini</b>	<b>15.766,60</b>	<b>87.227,97</b>

Dana in prejeta posojila	v EUR	
	2018	2017
<b>Dana posojila družbam v skupini</b>		
1. EUROTREND D.O.O.	0,00	1.943.222,77
2. SCHOLZ INTERNATIONAL HOLDING GmbH	2.720.303,84	0,00
3. EKODIN D.O.O.	35.535,99	0,00
<b>Skupaj dana posojila družbam v skupini</b>	<b>2.755.839,83</b>	<b>1.943.222,77</b>

Družba je pri vseh poslih, ki so potekali z družbami v skupini, dobila ustrezna vračila in na osnovi teh poslov ni bila prikrajšana. Družba ni bila s strani nadrejenih družb napotena k sklepanju pravnih poslov za katere bi bila oškodovana in iz tega naslova ni prejela povračil za prikrajšanja. Julija 2018 se je družba Euro Trend d.o.o. pripojila k družbi Dinos d.d. Dano posojilo družbi Scholz International Holding GmbH je tako s pripojitvijo prešlo na družbo Dinos d.d.

**2.6.30. Zabilančne obveznosti**

Zabilančne obveznosti	v EUR	
	2018	2017
<b>1. Menice prejete za zavarovanje plačil</b>	0	0
<b>2. Zastavne pravice na nepremičninah</b>	9.234.475	8.375.002
<b>3. Dane garancije</b>	5.444.950	3.267.550
<b>4. Stavnne pravice</b>	1.003	1.001
<b>Skupaj</b>	<b>14.680.428</b>	<b>11.643.553</b>

**2.6.31. Finančna tveganja**

Poslovna tveganja in tveganja delovanja				
TVEGANJE	OPIS TVEGANJA	NAČIN OBVLADOVANJA	IZPOSTAVLJENOST	
Finančna tveganja	Tveganje plačilne sposobnosti (likvidnosti)	zmanjšanje likvidnih sredstev za pokrivanje poslovnih in finančnih obveznosti	nadzor nad usklajeno zapadlostjo valut, revolving kredit	zmerna
	Kreditno tveganje	neredni prilivi	aktiven nadzor nad gibanjem terjatev in obveznosti, redno spremljanje bonitet kupcev in dobaviteljev, zavarovanje terjatev, izterjava terjatev	zmerna
	Cenovno in valutno tveganje	volatilnost cen in gibanje tečaja EUR/USD	varovanje cen z izvedenimi finančnimi instrumenti	zmerna
	Obrestno tveganje	nenaden dvig variabilnega dela obrestnih mer	najem posojil v domači valuti EUR, obrestne mere so vezane na EURIBOR	nizka

## Finančna tveganja

V podjetju smo opredelili štiri tveganja, in sicer:

- Tveganje plačilne sposobnosti
- Kreditno tveganje
- Valutno tveganje
- Obrestno tveganje

### Tveganje plačilne sposobnosti ( likvidnosti )

#### Opredelitev

Tveganje plačilne sposobnosti – likvidnosti zajemajo tveganja, povezana s primanjkljajem razpoložljivih finančnih virov in posledično z nesposobnostjo, da podjetje v dogovorjenih rokih ne izpolni finančnih in poslovnih obveznosti. Odgovornost za upravljanje plačilno sposobnostnega tveganja ima uprava. Raven tveganja označujemo kot zmerno.

#### Obvladovanje

Tveganje kratkoročne plačilne sposobnosti je ob učinkovitem upravljanju z denarnimi sredstvi, ustreznih razpoložljivih kreditnih linijah za kratkoročno uravnavanje denarnih tokov (revolving posojilo), visoki stopnji finančne prožnosti in kakovostnem dostopu do finančnih trgov dobro obvladovano.

Za dolgoročno plačilno sposobnost skrbimo z ustreznim finančnim ravnotežjem lastniškega in dolžniškega kapitala ter trajne sposobnosti ustvarjanja denarnih tokov iz poslovanja, izboljšanjem strukture ročnosti finančnih obveznosti ter ustrezno kapitalsko struktur. Tveganje ocenjujemo kot zmerno obvladovano.

## Kreditno tveganje

#### Opredelitev

Kreditno tveganje se nanaša na tveganje neizpolnitve pogodbenih obveznosti nasprotne stranke, ki se kaže v izgubi iz poslovanja in financiranja. Raven tveganja označujemo kot zmerno.

#### Obvladovanje

Družba ima oblikovano politiko aktivnega upravljanja kreditnega tveganja, ki zajema sprotno spremljanje odprtih terjatev, omejevanje izpostavljenosti posameznemu kupcu preko sistema limitov, zaračunavanje zamudnih obresti in politiko izterjave terjatev.

Pri upravljanju kreditnega tveganja izvajamo tele postopke:

- Opredelitev pomembnih terjatev in zavarovanje pomembne kreditne izpostavljenosti preko zavarovalnice,
- Za preostale komitente pridobitev ustreznega zavarovanja ( za dana posojila običajno vrednostni papirji, hipoteka in podobno), za kupce opredelitev limitov glede na boniteto kupca in ocenjeni letni promet),
- Limiti kupcev se preverjajo najmanj enkrat letno,
- Preverjanje bonitete novih in obstoječih kupcev (vsaj enkrat letno),
- V bonitetni službi pridobitev zavarovanja v obliki bančnih garancij ali akreditivov za terjatve kupcev v razredih z velikim tveganjem, tedensko spremljanje (ne) zapadlih terjatev in predvidena poplačila ter izterjava.
- Prodaja kupcu se ustavi, ko je izpolnjen eden od naslednjih pogojev: presežen limit, starost zapadlih terjatev nad 90 dni, blokada kupčevega transakcijskega računa ali druga zunanja informacija, ki kaže na pomembnejše finančne težave dolžnika.

## Cenovno in valutno tveganje

### Opredelitev

Je tveganje, če podjetje vrši prodajo in nabavo na svetovnem trgu. Raven tveganja označujemo kot zmerno.

### Obvladovanje

Izpostavljenost tveganju spremembe tečaja EUR/USD je nastalo s širitvijo poslovanja na globalni trg in je povezano tudi s povečanjem skupine katere del je družba Dinos. Proti valutnemu tveganju se družba varuje z zakupom deviznega tečaja preko skupine Scholz. Na dan 31. 12. 2018 podjetje nima valutnih tveganj. Drugih sredstev in obveznosti v tuji valuti nima. Poslužujemo se transakcij z izvedenimi finančnimi instrumenti primarno zaradi varovanja cenovnih in valutnih tveganj in ne iz špekulativnega namena.

## Obrestno tveganje

### Opredelitev

Nadaljuje se proces zniževanja finančne zadolženosti pri bankah, vendar je družba še vedno izpostavljena tveganju dviga obrestnih mer na denarnem trgu. Izpostavljenost obrestnemu tveganju v družbi pripisujemo variabilnemu delu obrestnih mer. Raven tveganja označujemo kot nizko.

### Obvladovanje

Vse obveznosti najetih posojil so v domači valuti EUR, obrestne mere so vezane na EURIBOR. Obrestne mere ostajajo na nizki ravni, kratkoročno se ne pričakuje hitrega dviga le teh. Stanje obveznosti najetih posojil se znižuje skladno z načrti odplačil. Fiksna obrestna mera kot inštrument zaščite pred tveganjem rasti obrestnih mer je trenutno precej višja od pričakovanih obrestnih mer. Za obvladovanje večjih investicij in posledično najemanje dolgoročnih posojil uporabljamo ustrezne izvedene finančne inštrumente.

## 2.6.32. Dogodki po datumu bilance stanja

Leto 2019 smo začeli z intenzivnim posodabljanjem delovnih sredstev skladno z investicijskim planom. V januarju smo izvedli pričakovano statusno spremembo družbe iz d.d. v d.o.o.

Izvedla se je prodaja zemljišča v Gornji Radgoni.

Februarja 2019 smo pridobili nov dolgoročni vir financiranja. Uporabili ga bomo za financiranje planiranih investicijskih vlaganj.

Finančne zaveze, ki smo jih imeli do ostalih kreditodajalcev, smo v letu 2018 in prvih dveh mesecih leta 2019 izpolnili.

Gospodarske napovedi za leto 2019 so v smeri ohlajanja svetovnega gospodarstva. Plastika ostaja globalni problem.

Po datumu poročanja ni dogodkov, ki bi pomembno vplivali na prikazane računovodske izkaze za leto 2018.



*Za čisto prihodnost sledimo modrim odločitvam*



### **3. Poročilo neodvisnega revizorja**





Building a better  
working world

## POROČILO NEODVISNEGA REVIZORJA

### Delničarjem gospodarske družbe Dinos d.d.

#### Mnenje

Revidirali smo računovodske izkaze gospodarske družbe Dinos d.d. (družba), ki vključujejo bilanco stanja na dan 31. decembra 2018 ter izkaz poslovnega izida, izkaz drugega vseobsegajočega donosa, izkaz gibanja kapitala in izkaz denarnih tokov za tedaj končano leto ter povzetek bistvenih računovodskih usmeritev in druge pojasnjevalne informacije.

Po našem mnenju so priloženi računovodski izkazi v vseh pomembnih pogledih poštena predstavitev finančnega položaja družbe Dinos d.d. na dan 31. decembra 2018 ter njenega poslovnega izida in denarnih tokov za tedaj končano leto v skladu s Slovenskimi računovodskimi standardi.

#### Podlaga za mnenje

Revizijo smo opravili v skladu z mednarodnimi standardi revidiranja. Naše odgovornosti na podlagi teh pravil so opisane v tem poročilu v odstavku *Revizorjeva odgovornost za revizijo računovodskih izkazov*. V skladu s *Kodeksom etike za računovodske strokovnjake*, ki ga je izdal Odbor za mednarodne standarde etike za računovodske strokovnjake (Kodeks IESBA) ter etičnimi zahtevami, ki se nanašajo na revizijo računovodskih izkazov v Sloveniji, potrjujemo svojo neodvisnost od družbe in, da smo izpolnili vse druge etične zahteve v skladu s temi zahtevami in Kodeksom IESBA.

Verjamemo, da so pridobljeni revizijski dokazi zadostna in ustrezna podlaga za naše revizijsko mnenje.

#### Druge informacije

Druge informacije obsegajo informacije v letnem poročilu, razen računovodskih izkazov in našega mnenja o teh računovodskih izkazih. Posloводство je odgovorno za te druge informacije.

Naše mnenje o računovodskih izkazih ne vključuje drugih informacij in zato o njih ne izražamo nikakršnega zagotovila ali sklepa.

V zvezi z revizijo računovodskih izkazov je naša odgovornost, da te druge informacije preberemo in presodimo, ali so pomembno neskladne z računovodskimi izkazi ali našim poznavanjem, pridobljenim pri revidiranju, ali kako drugače zglejajo pomembno napačne. Poleg tega je naša odgovornost da ocenimo, ali so bile druge informacije v vseh pomembnih pogledih pripravljene v skladu z veljavnim zakonom ali predpisi in predvsem, ali so te druge informacije usklajene z zakonom ali predpisi glede formalnih zahtev in postopkov za pripravo drugih informacij z vidika pomembnosti in, ali bi neskladnost s temi zahtevami lahko vplivala na presoje, zasnovane na teh drugih informacijah.

Na podlagi opravljenih postopkov poročamo, kolikor lahko ocenimo, da:

- so druge informacije, ki opisujejo dejstva predstavljena v računovodskih izkazih, v vseh pomembnih pogledih usklajene z računovodskimi izkazi; in
- da so druge informacije pripravljene v skladu z veljavnim zakonom in predpisi.

Poleg tega je naša odgovornost da, na podlagi našega poznavanja in razumevanja družbe, ki smo ga pridobili med revizijo, poročamo o tem, ali druge informacije vsebujejo pomembno napačno navedbo. Na podlagi opravljenih postopkov v zvezi z drugimi informacijami nismo ugotovili nobenih pomembnih napačnih navedb.

#### Odgovornost posloводства in nadzornega sveta za računovodske izkaze

Posloводство je odgovorno za pripravo in pošteno predstavitev teh računovodskih izkazov v skladu s Slovenskimi računovodskimi standardi in za tako notranje kontroliranje, kot je v skladu z odločitvijo posloводства potrebno, da omogoči pripravo računovodskih izkazov, ki ne vsebujejo pomembno napačne navedbe zaradi prevare ali napake.

Posloводство je pri pripravi računovodskih izkazov družbe odgovorno za oceno njene sposobnosti, da nadaljuje kot delujoče podjetje, razkritje zadev, povezanih z delujočim podjetjem in uporabo predpostavke delujočega podjetja kot podlago za računovodenje, razen če namerava posloводство družbo likvidirati ali zaustaviti poslovanje, ali če nima druge možnosti, kot da napravi eno ali drugo.

Nadzorni svet je odgovoren za nadzor nad pripravo računovodskih izkazov.



Building a better  
working world

## Revizorjeva odgovornost za revizijo računovodskih izkazov

Naši cilji so pridobiti sprejemljivo zagotovilo o tem ali so računovodski izkazi kot celota brez pomembno napačne navedbe zaradi prevare ali napake, in izdati revizorjevo poročilo, ki vključuje naše mnenje. Sprejemljivo zagotovilo nudi visoko stopnja zagotovila, vendar ni jamstvo, da bo revizija, opravljena v skladu z mednarodnimi standardi revidiranja, vedno odkrila pomembno napačno navedbo, če ta obstaja. Napačne navedbe lahko izhajajo iz prevare ali napake, ter se smatrajo za pomembne, če je upravičeno pričakovati, da posamično ali skupaj, vplivajo na gospodarske odločitve uporabnikov, sprejete na podlagi teh računovodskih izkazov.

Med izvajanjem revidiranja v skladu s pravili revidiranja uporabljamo strokovno presojo in ohranjamo poklicno nezaupljivost. Prav tako:

- prepoznamo in ocenimo tveganja pomembno napačne navedbe v računovodskih izkazih, bodisi zaradi napake ali prevare, oblikujemo in izvajamo revizijske postopke kot odzive na ocenjena tveganja ter pridobivamo zadostne in ustrezne revizijske dokaze, ki zagotavljajo podlago za naše mnenje. Tveganje, da ne bomo odkrili napačne navedbe, ki izvira iz prevare, je višje od tistega, povezanega z napako, saj prevara lahko vključuje skrivne dogovore, ponarejanje, namerno opustitev, napačno razlago ali izogibanje notranjih kontrol;

- pridobimo razumevanje notranjih kontrol, pomembnih za revizijo z namenom oblikovanja revizijskih postopkov, ki so okoliščinam primerni, vendar ne z namenom izraziti mnenje o učinkovitosti notranjih kontrol družbe;

- presodimo ustreznost uporabljenih računovodskih usmeritev in sprejemljivost računovodskih ocen ter z njimi povezanih razkritij posloводства;

- na podlagi pridobljenih revizijskih dokazov o obstoju pomembne negotovosti glede dogodkov in okoliščin, ki zbujejo dvom v sposobnost družbe, da nadaljuje kot delujoče podjetje, sprejmemo sklep o ustreznosti poslovske uporabe predpostavke delujočega podjetja, kot podlage računovodenja. Če sprejmemo sklep o obstoju pomembne negotovosti, smo dolžni v revizorjevem poročilu opozoriti na ustrezna razkritja v računovodskih izkazih ali, če so taka razkritja neustrezna, prilagoditi mnenje. Revizorjevi sklepi temeljijo na revizijskih dokazih pridobljenih do datuma izdaje revizorjevega poročila. Vendar kasnejši dogodki ali okoliščine lahko povzročijo prenehanje družbe kot delujočega podjetja;

- ovrednotimo splošno predstavitev, strukturo, vsebino računovodskih izkazov vključno z razkritji, in ali računovodski izkazi predstavljajo zadevne posle in dogodke na način, da je dosežena poštena predstavitev;

Nadzorni svet med drugim obveščamo o načrtovanem obsegu in času revidiranja in o pomembnih revizijskih ugotovitvah vključno s pomanjkljivostmi notranjih kontrol, ki smo jih zaznali med našo revizijo.

Ljubljana, 28. marec 2019

Sanja Košar Nikočinovič  
Direktorica  
Ernst & Young d.o.o.  
Dunajska 111, Ljubljana

Mirja Ojsteršek  
Pooblaščen revizor

**ERNST & YOUNG**  
Revizija, poslovno  
svetovanje d.o.o., Ljubljana 1



Izdajatelj:  
**Dinos d.d., Šlandrova ulica 6, Ljubljana**

Izbor in priprava besedila:  
**Zdenka Gorenc**

Jezikovni pregled in priprava besedila  
v poslovnem delu:  
**Katarina Ambrožič Mirtič**

Angleški prevod:  
**Julija slovenska prevajalska agencija**

Oblikovanje in prelom:  
**Nataša Krhen [Lirion]**

Fotografije:  
**arhiv Dinosa d.d., Shutterstock, Freepik**

Tisk:  
**Demat**

**Ljubljana, marec 2019**

Letno poročilo 2018 je objavljeno tudi  
na spletni strani **[www.dinos.si](http://www.dinos.si)**.





[www.dinos.si](http://www.dinos.si)